



CG125 FAN KS/ES/CARGO

**CG125 FAN
KS - ES
CARGO
(09/A/B/C)**

CATÁLOGO DE PEÇAS
PARTS CATALOGUE
CATÁLOGO DE PIEZAS

11

Moto Honda da Amazônia Ltda. – 2011

Catálogo de Peças
00X1B-KWG-011
Draft
15KWG902
NP 15KWG901
002 a 005
NP 15KWG902
001 a 003/ 007
23/09/11
6HS

ÍNDICE

INDEX

ÍNDICE

INSTRUÇÕES

INSTRUCTIONS

INSTRUCCIONES

1

GRUPO DO MOTOR

ENGINE GROUP

GRUPO DE MOTOR

2

GRUPO DO CHASSI

FRAME GROUP

GRUPO DE BASTIDOR

3

ÍNDICE DE NÚMERO
DE PEÇAS

PART NUMBER
INDEX

ÍNDICE DEL NÚMERO
DE LA PIEZA

4

CG125 FAN



***R-239* Vermelho Guarau**



***NH-1* Preto**



***PB-385* Azul Betta**

Modelo 2009

CG125 CARGO



***NH-196* Branco Ross**

Modelo 2009

CG125 FAN



***R-239* Vermelho Guarau**



***NH-1* Preto**



***PB-385* Azul Betta**

Modelo 2010

CG125 CARGO



***NH-196* Branco Ross**

Modelo 2010



***R-206* Vermelho**



***NH-1* Preto**



***P-102* Roxo**

Modelo 2011



***R-206* Vermelho**



***NH-1* Preto**



***P-102* Roxo**

Modelo 2012

CG125 CARGO



***NH-196* Branco Ross**

Modelo 2012

Instruções para o Uso do Catálogo de Peças

- Este Catálogo de Peças descreve todas as peças de reposição, bem como o tempo de Mão de Obra (T.M.O.) para os modelos **CG125 FAN KS/ ES/ CARGO**.
- Este Catálogo de Peças foi elaborado com base nas últimas informações disponíveis até 23 de Setembro de 2011.
- Especifique sempre o N° completo da peça quando for efetuar um pedido de peças.
- Verifique sempre o número, modelo, tipo, série, cor, marca, tamanho, que se fizer necessário antes de fazer o pedido de peças.
- Observe sempre que as ilustrações permitem localizar uma determinada parte do chassi ou do motor, podendo diferenciar da sua forma original.
- Informe-se sobre a versão atualizada do catálogo de peças através do site www.hondaposvenda.com.br.

Índice

- Instruções para o Uso do Catálogo de Peças 1
- Como Localizar as Informações sobre as Peças 2
- Estrutura do Catálogo de Peças 3
- Quando Utilizar as Peças 4
- Abreviaturas Utilizadas neste Catálogo de Peças 4
- Como Localizar o Bloco de Peças e os Números de Série 5
- Modelos, Códigos de Área e Números de Série Aplicáveis 6
- Tabela de Cores 7
- Composição do Número de Identificação do Veículo (V.I.N.) 26
- Mangueira de Combustível, Mangueiras de Aplicação Geral e Mangueira de Vinil 27
- Composição do Número de Identificação das Mangueiras 30
- Instruções para o Uso do Tempo de Mão de Obra (T.M.O.) 31
- Índice Ilustrado - Grupo do Motor 106
- Índice Ilustrado - Grupo do Chassi 108
- Índice de Número de Peças 286

Como Localizar as Informações sobre as Peças

A Referência com o Índice Ilustrado

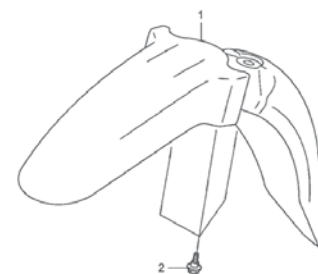
Grupo do Motor		
M-1 Tampa do Cabeçote	M-2 Cabeçote	M-3 Árvore de Comando • Válvulas
M-4 Corrente de Comando • Tensor	M-5 Cilindro	M-6 Tampa Lateral Direita

B Referência com o Índice de Número de Peças

ÍNDICE DE NÚMERO DE PEÇAS

Nº da Peça	Nº do Bloco	Nº da Peça	Nº do Bloco
06000		13000	
06420-GFP-900	C-11	13000-GFP-900	M-12
06421-GFP-900	C-11	13000-GFP-800	M-12
06430-GCE-900	C-10	13011-GFP-900	M-12
06430-GCE-900	C-8	13021-GFP-900	M-12
06440-GFP-900	C-9	13031-GFP-900	M-12
06441-GFP-900	C-9	13041-GFP-900	M-12
06530-GBG-B20	C-5	13051-GFP-900	M-12
06531-GBG-B20	C-5	13101-GFP-900	M-12
06531-GCE-F20	C-5	13102-GFP-900	M-12
		13103-GFP-900	M-12
		13104-GFP-900	M-12
		13105-GFP-900	M-12
		13111-087-000	M-12
		13115-GN5-910	M-12
11000		14000	
11100-GCE-900	M-11	14100-GFP-900	M-3
11191-GCE-900	M-11	14100-GFP-800	M-3
11200-GCE-D60	M-11	14311-KEV-900	M-12
11330-GFP-900	M-6	14321-GBG-900	M-4
11341-GFP-900	M-9	14321-GFP-800	M-4
11394-GW8-680	M-6	14401-178-003	M-4
		14431-035-020	M-3
		14451-035-000	M-3
		14500-035-020	M-4
		14502-086-000	M-4
		14531-035-000	M-4
		14541-GB4-681	M-4
		14550-GB0-911	M-4
		14566-086-030	M-4
		14610-086-010	M-4
		14615-035-010	M-4
		14670-035-030	M-4
		14675-178-000	M-4
		14711-GFP-900	M-3
		14721-GFP-900	M-3
		14751-GN5-911	M-3
12000			
12101-GFP-900	M-5		
12101-GFP-800	M-5		
12191-GFP-800	M-5		
12191-GS4-761	M-5		
12200-GFP-900	M-2		
12200-GFP-800	M-2		
12209-GB4-681	M-3		
12209-GBG-900	M-3		
12213-KRM-840	M-2		
12237-GFP-305	M-2		
12245-KEV-305	M-2		
12251-KST-941	M-2		
12301-GB6-910	M-1		
12301-GB6-911	M-1		
12331-GB0-910	M-1		
12341-GB6-910	M-1		
12361-035-000	M-1		

Bloco No.
C-6
Para-lama Dianteiro



GFP90600

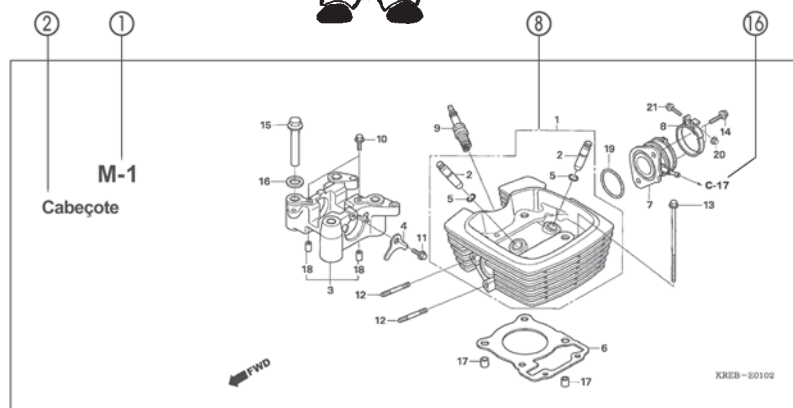
Ref. No.

Ref. Nº	N.O.S.	Item de serviço	T.M.O.	Ref. Nº	Nº da peça	Descrição	Qtd. POP100 7 8 9	Nº de série	Tipo
1	4131B7	Pára-lama, Dianteiro	0,1	1	61100-GFP-900ZA	Pára-lama, Dianteiro			
					"NH1"	Preto	1 1 1		
					61100-GFP-900ZB	"PB362R" Azul Bulli-R	1 - -		
					61100-GFP-900ZC	"R286R" Vermelho Caucaia	1 1 -		
					61100-GFP-900ZD	"Y197R" Amarelo Transcavo-R	1 1 -		
					61100-GFP-900ZE	"PB337R" Azul Penedo	- 1 1		
					61100-GFP-900ZF	"NHA57R" Cinza Clodia R	- - 1		
					61100-GFP-900ZG	"R304R" Vermelho Clivia-R	- - 1		
2	90111-162-000	Parafuso, Flange, 6mm					3 3 3		

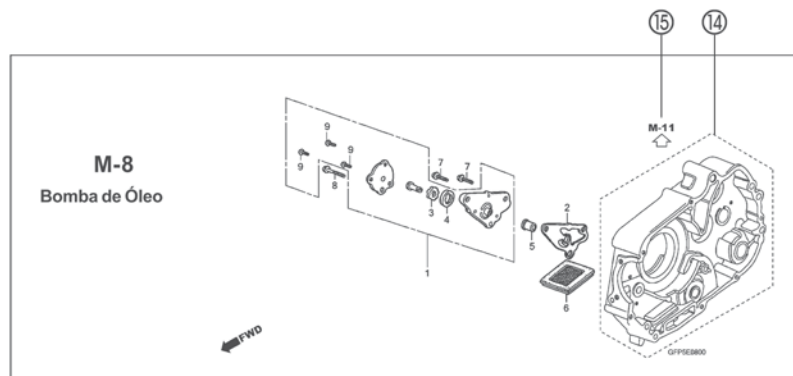
Página No.

24.07.08

Estrutura do Catálogo de Peças



Ref. N°	N.O.S.	Item de serviço	T.M.O.	Ref. N°	N° da peça	Descrição	Qtd. POP100	N° de série	Tipo
4	811175	Cabo, Trava Assento	0,1	1	18327-KAE-000	Bucha, Traseira Câmara (8,5x15)	2 2 2		
5	4131E8	Trava, Assento: Lateral Traseira	0,1	2	61104-GCE-E40	Bucha, Para-lama Dianteiro	2 2 2		
6	4131E4	Assento: Duplo	0,1	3	77151-KW3-000	Mola, Trava Assento	1 - -		BR
13	4121K9	Tampa, Trava Assento	0,1		77151-MB1-670		1 - -		2LA,3LA
15	4131F2	Chave, Trava Assento	0,2				- 1 1		
				4	77156-GFP-900	Cabo, Trava Assento	1 1 1		
				5	77160-GFP-900	Suporte Comp., Trava Assento	1 1 -		
					77160-GFP-900		- - 1		
				6	77200-GFP-9002B	Assento Conj., Duplo			
					"NH408L"	Cinta Ripapu	1 - -		
					77200-GFP-9002D	"9408L"	1 - -		
					77200-GFP-9102A	"NH11L"	- 1 1		
				7	77201-GFP-900	Suporte, Dobradilha Assento	1 1 1		
				8	94001-05070-05	Presilha, Fiação (Preto) (145mm)	1 1 1		



① Número do Bloco

- O número do bloco é oferecido (no lugar do nº da página) para ajudar na consulta da peça com o nº ou nome da peça.

② Nome do Bloco

③ Item de Serviço Tempo de Mão de Obra (T.M.O.)

④ Número de Referência

- Os números de título descritos entre parênteses indicam que a informação continua da página anterior.

⑤ Número da Peça

⑥ Descrição

⑦ Código de Cores HONDA

⑧ Conjuntos

- As peças cujas figuras estejam delimitadas por linhas pontilhadas são disponíveis em conjunto completo. (As peças componentes do conjunto também são comercializadas individualmente).

⑨ Descrição de Cores

⑩ Nota

- As notas são apresentadas entre parênteses na coluna do nome da peça.

⑪ Quantidade Utilizada na Motocicleta

- Quando aparecem entre parênteses indicam peças opcionais.
- Quando indicadas com a letra "N" deve-se utilizar a quantidade que for necessária.
- Indica o número de peças utilizadas no bloco.

⑫ Número de Série

⑬ Tipo

- Quando a coluna tipo se encontra em branco significa que as peças são aplicáveis a todos os tipos.

⑭

- Peças circundadas por uma linha pontilhada estão incluídas em blocos diferentes.

⑮

- A flecha vazada indica o N° do bloco onde a peça incluída na linha se encontra.


⑯

- A flecha sólida indica o N° do bloco com o qual a peça em questão está conectada.

Quando Utilizar as Peças



Abreviaturas Utilizadas neste Catálogo de Peças



* "Esq" e "Dir" na descrição de uma peça significa o lado Esquerdo e o lado Direito considerando-se que esteja sobre o assento da motocicleta.

• No Catálogo de peças utilizam-se as seguintes abreviaturas:

Conj.	Conjunto
Comp.	Completo
Dir.	Direito
Esq.	Esquerdo
STD	Standard
mm	Milímetro
G	Gram
D (22D)	Dente (22 dentes)
A	Ampére
V	Volt
W	Watt
C.A.	Corrente Alternada
C.C.	Corrente Contínua
ADM	Admissão
ESC	Escape
DIANT.	Dianteira
TRAS.	Traseira
SEX	Sextavado
LAT	Lateral
TRANS	Transmissão
PRIM	Primário
SEC	Secundário
MPH	Milhas por Hora
Km/h	Quilômetro por Hora
L.E.D.	Diodo Emissor de Luz
C.D.I.	Unidade Descarga Capacitiva
1LA	República Dominicana, El Salvador Venezuela, Guatemala, Guiana (Mercosul: Argentina, Paraguai, Uruguai)
MIX	Moto Mix Brasil
2LA	Colômbia, México
3LA	América Latina
AR	Argentina
M	Motor de Partida

Ref. N°	N° da peça	Descrição	Otd. CBR900	N° de série
			RRN RRP RRR RRS RRT RRV	
1	33101-MAE-601	Unidade Farol "NH-285" Cinza	- - 1 - -	2351159
			- - 1 - -	2351712
	33101-MAE-612	Unidade Farol "NH-283" Cinza	- - 1 - -	
		(Precaução Durante a Instalação)	- - 1 - -	2351309
			- - 1 - -	2351434
			- - 1 - -	2350300
			- - 1 - -	CM300138
	33101-MAE-671	Unidade Farol "NH-1" Preto	- - 1 - -	
			- - 1 - -	SV300366
	33101-MAE-691	Unidade Farol	- - 1 - -	2351160
	33101-MAE-602	Unidade Farol	- - 1 - -	2351713
			- - 1 1	

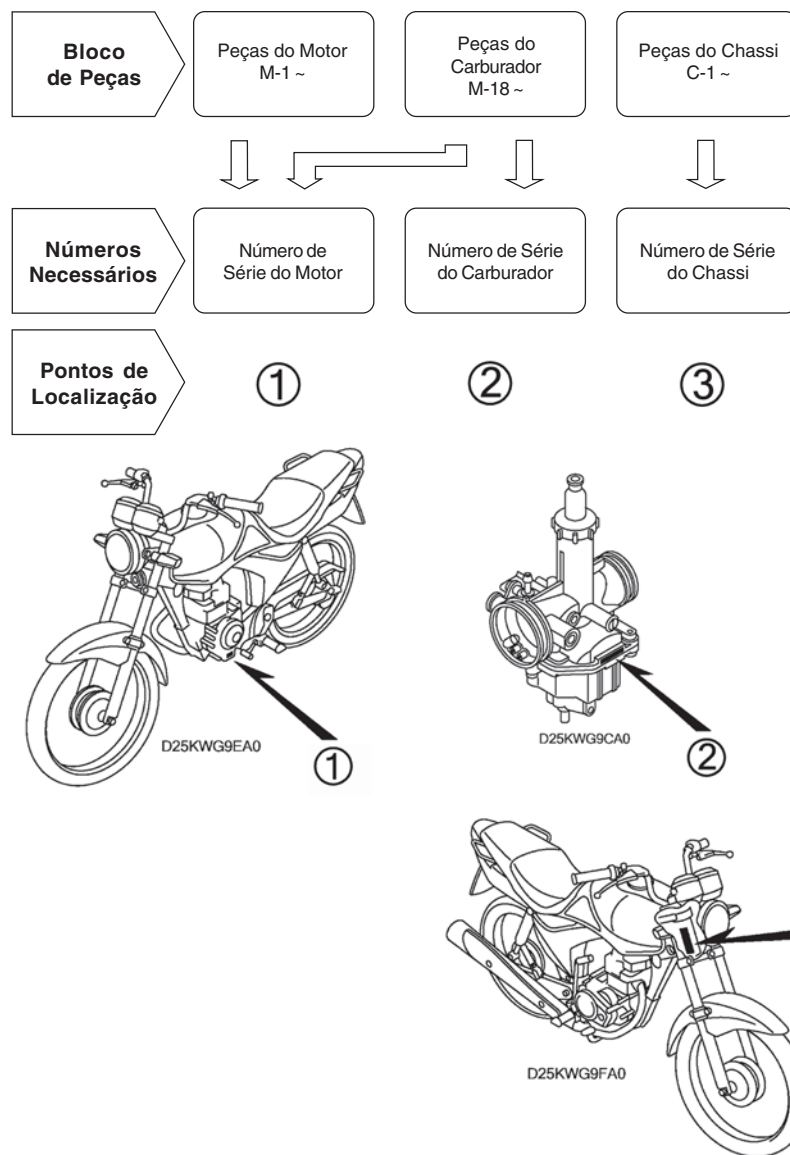
O número de Série foi utilizado desde o modelo inicial

Quando a numeração do Chassi aparece do lado esquerdo da coluna significa que a utilização da peça se aplica a partir deste número do chassi (2351160)

Quando a numeração do Chassi aparece do lado direito da coluna significa que a utilização da peça se aplica até este número do chassi (2351159)



Como Localizar o Bloco de Peças e os Números de Série



1



Voltar
Back
Volver

Modelos, Códigos de Área e Números de Série Aplicáveis

Os Modelos, Códigos de Área, Tipos e os Números de Série Aplicáveis podem ser identificados conforme tabela abaixo.

As peças com código de área são exclusivas dos países designados.

Se os códigos de área não estiverem listados, as peças são de uso comum.

Modelo	Código de Área	Tipo	Nº de Série Aplicável do Motor	Nº de Série Aplicável do Chassi	Nº de Série Aplicável do Carburador
CG125KS ₉	BR	Brasil	JC41E19000001~9999999	9C2JC41109R000001~9R999999	PDC9P A
CG125ES ₉	BR		JC41E29000001~9999999	9C2JC41209R000001~9R999999	
CG125CKS ₉	BR		JC41E39000001~9999999	9C2JC41309R000001~9R999999	
CG125CES ₉	BR		JC41E49000001~9999999	9C2JC41409R000001~9R999999	
CG125KS _A	BR		JC41E1A000001~A699999	9C2JC4110AR000001~AR699999	
CG125ES _A	BR		JC41E2A000001~A699999	9C2JC4120AR000001~AR699999	
CG125CKS _A	BR		JC41E3A000001~A699999	9C2JC4130AR000001~AR699999	
CG125CKS _A	2LA	América Latina	JC41E3A800001~A999999	9C2JC413*AR800001~AR999999	PDC9Q A
CG125CKS _A	3LA		JC41E3A700001~A799999	9C2JC4130AR700001~AR799999	PDC9R A
CG125CES _A	BR	Brasil	JC41E4A000001~A699999	9C2JC4140AR000001~AR699999	PDC9P A
CG125KS _B	3BR		JC41E-1B300001~	9C2JC4110BR300001~	
CG125ES _B	3BR		JC41E-2B500001~	9C2JC4120BR500001~	
CG125CKS _B	3BR		JC41E-3B500001~	9C2JC4130BR500001~	
CG125CKS _B	2LA		JC41E-3B900001~	9C2JC413*BR900001~	
CG125CKS _B	4LA		JC41E-3B950001~	9C2JC4130BR950001~	
CG125CES _B	3BR		JC41E-4B500001~	9C2JC4140BR500001~	
CG125CES _B	2LA	América Latina	JC41E-4B900001~	9C2JC414*BR900001~	PDC9Q A
CG125CES _B	4LA		JC41E-4B950001~	9C2JC4140BR950001~	
CG125KS _C	3BR	Brasil	JC41E1C400001~	9C2JC4110CR400001~	PDC9P A
CG125ES _C	3BR		JC41E2C500001~	9C2JC4120CR500001~	
CG125CKS _C	3BR		JC41E3C500001~	9C2JC4130CR500001~	
CG125CES _C	3BR		JC41E4C500001~	9C2JC4140CR500001~	

* Para identificação do número do carburador/corpo do acelerador, somente a parte sublinhada, no exemplo seguinte, deverá ser usada para registro.

PDC9P A KC ア

Tabela de Cores

• Ao solicitar as peças coloridas consulte a tabela abaixo, verifique a cor principal da motocicleta e utilize o número de peça básico adicionando o código de cor relativo.

CG125KS (CG125KS₉)

Nº	Modelo		CG125KS9				
	Cor Principal		Preto	Azul Betta	Vermelho Guarau	Nº de identificação do Bloco	Nº de ref.
	Código de Cor		NH-1	PB-385	R-239		
	Nome das Peças Coloridas	Nº Peça Básico					
1	Tampa Jogo, Lateral Esquerda	83620-KWG-600	ZA	ZA	ZA	C-14	2
2	Tampa Jogo, Lateral Direita	83520-KWG-600	ZA	ZA	ZA	C-14	1
3	Carenagem Conj., Central Traseira	77220-KWG-600	ZD	ZE	ZC	C-13	8
4	Carenagem, Lateral Traseira Esquerda	77225-KWG-600	ZA	ZB	ZC	C-13	9
5	Carenagem, Lateral Traseira Direita	77215-KWG-600	ZA	ZB	ZC	C-13	7
6	Para-lama, Dianteiro	61100-KGA-K00	ZA	–	–	C-6	2
7	Para-lama, Dianteiro	61100-KGA-900	–	FC	FB	C-6	2
8	Emblema, Asa Esquerda	17522-KVS-600	ZD	ZE	ZA	C-30	2
9	Emblema, Asa Direita	17521-KVS-600	ZD	ZE	ZA	C-30	1
10	Emblema, Tampa Lateral	83541-KWG-600	ZA	ZA	ZA	C-30	3
11	Tanque Jogo, Combustível	17520-KWG-600	ZD	ZE	ZA	C-12	8

1



Voltar
Back
Volver

Tabela de Cores

• Ao solicitar as peças coloridas consulte a tabela abaixo, verifique a cor principal da motocicleta e utilize o número de peça básico adicionando o código de cor relativo.

CG125KS (CG125KS_A)

Nº	Modelo		CG125KS _A				
	Cor Principal		Preto	Azul Betta	Vermelho Guarau	Nº de identificação do Bloco	Nº de ref.
	Código de Cor		NH-1	PB-385	R-239		
	Nome das Peças Coloridas	Nº Peça Básico					
1	Tampa Jogo, Lateral Esquerda	83620-KWG-600	ZA	ZA	ZA	C-14	2
2	Tampa Jogo, Lateral Direita	83520-KWG-600	ZA	ZA	ZA	C-14	1
3	Carenagem Conj., Central Traseira	77220-KWG-600	ZD	ZE	ZC	C-13	8
4	Carenagem, Lateral Traseira Esquerda	77225-KWG-600	ZA	ZB	ZC	C-13	9
5	Carenagem, Lateral Traseira Direita	77215-KWG-600	ZA	ZB	ZC	C-13	7
6	Para-lama, Dianteiro	61100-KGA-K00	ZA	—	—	C-6	2
7	Para-lama, Dianteiro	61100-KGA-900	—	FC	FB	C-6	2
8	Emblema, Asa Esquerda	17522-KVS-600	ZD	ZE	ZA	C-30	2
9	Emblema, Asa Direita	17521-KVS-600	ZD	ZE	ZA	C-30	1
10	Emblema, Tampa Lateral	83541-KWG-600	ZA	ZA	ZA	C-30	3
11	Tanque Jogo, Combustível	17520-KWG-600	ZD	ZE	ZA	C-12	8

1



Voltar
Back
Volver

Tabela de Cores

• Ao solicitar as peças coloridas consulte a tabela abaixo, verifique a cor principal da motocicleta e utilize o número de peça básico adicionando o código de cor relativo.

CG125KS (CG125KS_B)

Nº	Modelo		CG125KS _B				
	Cor Principal		Preto	Roxo	Vermelho	Nº de identificação do Bloco	Nº de ref.
	Código de Cor		NH-1	P-102	R-206		
	Nome das Peças Coloridas	Nº Peça Básico					
1	Tampa Jogo, Lateral Esquerda	83620-KWG-B00	ZA	ZB	ZA	C-14	2
2	Tampa Jogo, Lateral Direita	83520-KWG-B00	ZA	ZB	ZA	C-14	1
3	Carenagem Conj., Central Traseira	77220-KWG-600	ZD	ZF	ZG	C-13	8
4	Carenagem, Lateral Traseira Esquerda	77225-KWG-600	ZA	ZD	ZE	C-13	9
5	Carenagem, Lateral Traseira Direita	77215-KWG-600	ZA	ZD	ZE	C-13	7
6	Para-lama, Dianteiro	61100-KGA-900	–	FD	FA	C-6	2
7	Para-lama, Dianteiro	61100-KGA-K00	ZA	–	–	C-6	2
8	Cubo Subconj., Dianteiro	44635-KWG-B00	ZA	ZA	ZA	C-9	6
9	Emblema, Asa Esquerda	17522-KVS-A00	–	–	ZA	C-30	2
10	Emblema, Asa Direita	17521-KVS-A00	–	–	ZA	C-30	1
11	Emblema, Tampa Lateral	86831-KWG-B00	ZA	ZB	ZA	C-30	8
12	Tanque Jogo, Combustível	17520-KWG-B00	ZA	ZC	ZB	C-12	8
13	Roda Dianteira, Subconj.	44650-KWG-B00	ZA	ZA	ZA	C-9	7
14	Emblema, Asa Direita (113 mm)	86171-KWG-B00	ZA	ZB	–	C-30	1
15	Emblema, Asa Esquerda (113 mm)	86172-KWG-B00	ZA	ZB	–	C-30	2

1



**Voltar
Back
Volver**

Tabela de Cores

• Ao solicitar as peças coloridas consulte a tabela abaixo, verifique a cor principal da motocicleta e utilize o número de peça básico adicionando o código de cor relativo.

CG125KS (CG125KS_c)

Nº	Modelo		CG125KS _c				
	Cor Principal		Preto	Vermelho	Roxo	Nº de identificação do Bloco	Nº de ref.
	Código de Cor		NH-1	R-206	P-102		
	Nome das Peças Coloridas	Nº Peça Básico					
1	Tampa Jogo, Lateral Esquerda	83620-KWG-610	ZA	ZA	ZA	C-14	2
2	Tampa Jogo, Lateral Direita	83520-KWG-610	ZA	ZA	ZA	C-14	1
3	Carenagem Conj., Central Traseira	77220-KWG-600	ZD	ZG	ZF	C-13	8
4	Carenagem, Lateral Traseira Esquerda	77225-KWG-600	ZA	ZE	ZD	C-13	9
5	Carenagem, Lateral Traseira Direita	77215-KWG-600	ZA	ZE	ZD	C-13	7
6	Para-lama, Dianteiro	61100-KGA-900	–	FA	FD	C-6	2
7	Para-lama, Dianteiro	61100-KGA-K00	ZA	–	–	C-6	2
8	Cubo Subconj., Dianteiro	44635-KWG-B00	ZA	ZA	ZA	C-9	6
9	Emblema, Asa Esquerda	17522-KVS-A00	–	ZA	–	C-30	2
10	Emblema, Asa Esquerda	86202-KWG-610	ZB	–	ZA	C-30	2
11	Emblema, Asa Direita	17521-KVS-A00	–	ZA	–	C-30	1
12	Emblema, Asa Direita	86201-KWG-610	ZB	–	ZA	C-30	1
13	Emblema, Tampa Lateral	86831-KWG-610	ZA	ZA	ZA	C-30	10
14	Tanque Jogo, Combustível	17500-KWG-610	ZC	ZA	ZB	C-12	8
15	Roda Dianteira, Subconj.	44650-KWG-B00	ZA	ZA	ZA	C-9	7

1



Voltar
Back
Volver

Tabela de Cores

• Ao solicitar as peças coloridas consulte a tabela abaixo, verifique a cor principal da motocicleta e utilize o número de peça básico adicionando o código de cor relativo.

CG125ES (CG125ES₉)

Nº	Modelo		CG125ES ₉					
	Cor Principal		Preto	Azul Betta	Vermelho Guarau	Nº de identificação do Bloco	Nº de ref.	
	Código de Cor		NH-1	PB-385	R-239			
	Nome das Peças Coloridas	Nº Peça Básico						
1	Tampa Jogo, Lateral Esquerda		83620-KWG-700	ZA	ZA	ZA	C-14	2
2	Tampa Jogo, Lateral Direita		83520-KWG-700	ZA	ZA	ZA	C-14	1
3	Carenagem Conj., Central Traseira		77220-KWG-600	ZD	ZE	ZC	C-13	8
4	Carenagem, Lateral Traseira Esquerda		77225-KWG-600	ZA	ZB	ZC	C-13	9
5	Carenagem, Lateral Traseira Direita		77215-KWG-600	ZA	ZB	ZC	C-13	7
6	Para-lama, Dianteiro		61100-KGA-900	–	FC	FB	C-6	2
7	Para-lama, Dianteiro		61100-KGA-K00	ZA	–	–	C-6	2
8	Emblema, Asa Esquerda		17522-KVS-600	ZD	ZE	ZA	C-30	2
9	Emblema, Asa Direita		17521-KVS-600	ZD	ZE	ZA	C-30	1
10	Emblema, Tampa Lateral		83541-KWG-700	ZA	ZA	ZA	C-30	4
11	Tanque Jogo, Combustível		17520-KWG-600	ZD	ZE	ZA	C-12	8

1



Voltar
Back
Volver

Tabela de Cores

• Ao solicitar as peças coloridas consulte a tabela abaixo, verifique a cor principal da motocicleta e utilize o número de peça básico adicionando o código de cor relativo.

CG125ES (CG125ES_A)

Nº	Modelo		CG125ES _A				
	Cor Principal		Preto	Azul Betta	Vermelho Guarau	Nº de identificação do Bloco	Nº de ref.
	Código de Cor		NH-1	PB-385	R-239		
	Nome das Peças Coloridas	Nº Peça Básico					
1	Tampa Jogo, Lateral Esquerda	83620-KWG-700	ZA	ZA	ZA	C-14	2
2	Tampa Jogo, Lateral Direita	83520-KWG-700	ZA	ZA	ZA	C-14	1
3	Carenagem Conj., Central Traseira	77220-KWG-600	ZD	ZE	ZC	C-13	8
4	Carenagem, Lateral Traseira Esquerda	77225-KWG-600	ZA	ZB	ZC	C-13	9
5	Carenagem, Lateral Traseira Direita	77215-KWG-600	ZA	ZB	ZC	C-13	7
6	Para-lama, Dianteiro	61100-KGA-K00	ZA	—	—	C-6	2
7	Para-lama, Dianteiro	61100-KGA-900	—	FC	FB	C-6	2
8	Emblema, Asa Esquerda	17522-KVS-600	ZD	ZE	ZA	C-30	2
9	Emblema, Asa Direita	17521-KVS-600	ZD	ZE	ZA	C-30	1
10	Emblema, Tampa Lateral	83541-KWG-700	ZA	ZA	ZA	C-30	4
11	Tanque Jogo, Combustível	17520-KWG-600	ZD	ZE	ZA	C-12	8

1



Voltar
Back
Volver

Tabela de Cores

• Ao solicitar as peças coloridas consulte a tabela abaixo, verifique a cor principal da motocicleta e utilize o número de peça básico adicionando o código de cor relativo.

CG125ES (CG125ES_B)

Nº	Modelo		CG125ES _B					
	Cor Principal		Preto	Roxo	Vermelho	Nº de identificação do Bloco	Nº de ref.	
	Código de Cor		NH-1	P-102	R-206			
	Nome das Peças Coloridas	Nº Peça Básico						
1	Tampa Jogo, Lateral Esquerda		83620-KWG-B20	ZA	ZB	ZA	C-14	2
2	Tampa Jogo, Lateral Direita		83520-KWG-B20	ZA	ZB	ZA	C-14	1
3	Carenagem Conj., Central Traseira		77220-KWG-600	ZD	ZF	ZG	C-13	8
4	Carenagem, Lateral Traseira Esquerda		77225-KWG-600	ZA	ZD	ZE	C-13	9
5	Carenagem, Lateral Traseira Direita		77215-KWG-600	ZA	ZD	ZE	C-13	7
6	Para-lama, Dianteiro		61100-KGA-900	–	FD	FA	C-6	2
7	Para-lama, Dianteiro		61100-KGA-K00	ZA	–	–	C-6	2
8	Cubo Subconj., Dianteiro		44635-KWG-B00	ZA	ZA	ZA	C-9	6
9	Emblema, Asa Esquerda		17522-KVS-A00	–	–	ZA	C-30	2
10	Emblema, Asa Direita		17521-KVS-A00	–	–	ZA	C-30	1
11	Emblema, Tampa Lateral		86831-KWG-B20	ZA	ZB	ZA	C-30	9
12	Tanque Jogo, Combustível		17520-KWG-B00	ZA	ZC	ZB	C-12	8
13	Roda Dianteira, Subconj.		44650-KWG-B00	ZA	ZA	ZA	C-9	7
14	Emblema, Asa Direita (113 mm)		86171-KWG-B00	ZA	ZB	–	C-30	1
15	Emblema, Asa Esquerda (113 mm)		86172-KWG-B00	ZA	ZB	–	C-30	2

1



**Voltar
Back
Volver**

Tabela de Cores

• Ao solicitar as peças coloridas consulte a tabela abaixo, verifique a cor principal da motocicleta e utilize o número de peça básico adicionando o código de cor relativo.

CG125ES (CG125ES_C)

Nº	Modelo		CG125ES _c				
	Cor Principal		Preto	Vermelho	Roxo	Nº de identificação do Bloco	Nº de ref.
	Código de Cor		NH-1	R-206	P-102		
	Nome das Peças Coloridas	Nº Peça Básico					
1	Tampa Jogo, Lateral Esquerda	83620-KWG-710	ZA	ZA	ZA	C-14	2
2	Tampa Jogo, Lateral Direita	83520-KWG-710	ZA	ZA	ZA	C-14	1
3	Carenagem Conj., Central Traseira	77220-KWG-600	ZD	ZG	ZF	C-13	8
4	Carenagem, Lateral Traseira Esquerda	77225-KWG-600	ZA	ZE	ZD	C-13	9
5	Carenagem, Lateral Traseira Direita	77215-KWG-600	ZA	ZE	ZD	C-13	7
6	Para-lama, Dianteiro	61100-KGA-900	–	FA	FD	C-6	2
7	Para-lama, Dianteiro	61100-KGA-K00	ZA	–	–	C-6	2
8	Cubo Subconj., Dianteiro	44635-KWG-B00	ZA	ZA	ZA	C-9	6
9	Emblema, Asa Esquerda	17522-KVS-A00	–	ZA	–	C-30	2
10	Emblema, Asa Esquerda	86202-KWG-610	ZB	–	ZA	C-30	2
11	Emblema, Asa Direita	17521-KVS-A00	–	ZA	–	C-30	1
12	Emblema, Asa Direita	86201-KWG-610	ZB	–	ZA	C-30	1
13	Emblema, Tampa Lateral	86831-KWG-710	ZA	ZA	ZA	C-30	11
14	Tanque Jogo, Combustível	17500-KWG-610	ZC	ZA	ZB	C-12	8
15	Roda Dianteira, Subconj.	44650-KWG-B00	ZA	ZA	ZA	C-9	7

1



Voltar
Back
Volver

Tabela de Cores

- Ao solicitar as peças coloridas consulte a tabela abaixo, verifique a cor principal da motocicleta e utilize o número de peça básico adicionando o código de cor relativo.

CG125CK5 (CG125CK5₉)

Nº	Modelo		CG125CKS ₉		
	Cor Principal		Branco Ross	Nº de identificação do Bloco	Nº de ref.
	Código de Cor		NH-196		
	Nome das Peças Coloridas	Nº Peça Básico			
1	Tampa Jogo, Lateral Esquerda	83620-KWG-650	ZA	C-14	2
2	Tampa Jogo, Lateral Direita	83520-KWG-650	ZA	C-14	1
3	Carenagem Conj., Lateral Traseira Direita	77205-KWG-650	ZA	C-13.1	5
4	Carenagem, Lateral Traseira Esquerda	77220-KWG-650	ZD	C-13.1	8
5	Para-lama, Dianteiro	61100-KGA-K00	ZA	C-6	2
6	Emblema, Tanque Combustível	17513-KWG-650	ZA	C-30	5
7	Emblema, Tampa Lateral	83541-KWG-650	ZA	C-30	6
8	Tanque Jogo, Combustível	17520-KWG-650	ZA	C-12	8

1



Voltar
Back
Volver

Tabela de Cores

• Ao solicitar as peças coloridas consulte a tabela abaixo, verifique a cor principal da motocicleta e utilize o número de peça básico adicionando o código de cor relativo.

CG125CKS (CG125CKS_A).....CKSBR

Nº	Modelo		CG125CKS _A		
	Cor Principal		Branco Ross	Nº de identificação do Bloco	Nº de ref.
	Código de Cor		NH-196		
	Nome das Peças Coloridas	Nº Peça Básico			
1	Tampa Jogo, Lateral Esquerda	83620-KWG-650	ZA	C-14	2
2	Tampa Jogo, Lateral Direita	83520-KWG-650	ZA	C-14	1
3	Carenagem Conj., Lateral Traseira Direita	77205-KWG-650	ZA	C-13.1	5
4	Carenagem, Lateral Traseira Esquerda	77220-KWG-650	ZD	C-13.1	8
5	Para-lama, Dianteiro	61100-KGA-K00	ZA	C-6	2
6	Emblema, Tanque Combustível	17513-KWG-650	ZA	C-30	5
7	Emblema, Tampa Lateral	83541-KWG-650	ZA	C-30	6
8	Tanque Jogo, Combustível	17520-KWG-650	ZA	C-12	8

1



Voltar
Back
Volver

Tabela de Cores

- Ao solicitar as peças coloridas consulte a tabela abaixo, verifique a cor principal da motocicleta e utilize o número de peça básico adicionando o código de cor relativo.

CG125CKS (CG125CKS_A).....CKS2LA,CKS3LA

Nº	Modelo		CG125ES _A			
	Cor Principal		Branco Ross	Vermelho Guarau	Nº de identificação do Bloco	Nº de ref.
	Código de Cor		NH-196	R-239		
	Nome das Peças Coloridas	Nº Peça Básico				
1	Tampa Jogo, Lateral Esquerda	83620-KWG-650	ZA	ZA	C-14	2
2	Tampa Jogo, Lateral Direita	83520-KWG-650	ZA	ZA	C-14	1
3	Carenagem Conj., Lateral Traseira Direita	77205-KWG-650	ZA	ZB	C-13.1	5
4	Carenagem, Lateral Traseira Esquerda	77220-KWG-650	ZD	ZC	C-13.1	8
5	Para-lama, Dianteiro	61100-KGA-K00	ZA	ZA	C-6	2
6	Etiqueta, Precaução Condução	87560-398-910	ZD	ZE	C-29	6
7	Emblema, Tanque Combustível	17513-KWG-650	ZA	ZB	C-30	5
8	Emblema, Tampa Lateral	83541-KWG-650	ZA	ZA	C-30	6
9	Tanque Jogo, Combustível	17520-KWG-650	ZA	ZB	C-12	8

1



Voltar
Back
Volver

Tabela de Cores

• Ao solicitar as peças coloridas consulte a tabela abaixo, verifique a cor principal da motocicleta e utilize o número de peça básico adicionando o código de cor relativo.

CG125CKS (CG125CKS_B).....CKS3BR

Nº	Modelo		CG125CKS _B		
	Cor Principal		Branco Ross	Nº de identificação do Bloco	Nº de ref.
	Código de Cor		NH-196		
	Nome das Peças Coloridas	Nº Peça Básico			
1	Tampa Jogo, Lateral Esquerda	83620-KWG-650	ZA	C-14	2
2	Tampa Jogo, Lateral Direita	83520-KWG-650	ZA	C-14	1
3	Carenagem Conj., Lateral Traseira Direita	77205-KWG-650	ZA	C-13.1	5
4	Carenagem, Lateral Traseira Esquerda	77220-KWG-650	ZA	C-13.1	8
5	Para-lama, Dianteiro	61100-KGA-K00	ZA	C-6	2
6	Cubo Subconj., Dianteiro	44635-KWG-B00	ZA	C-9	6
7	Emblema, Tanque Combustível	17513-KWG-650	ZA	C-30	5
8	Emblema, Tampa Lateral	83541-KWG-650	ZA	C-30	6
9	Tanque Jogo, Combustível	17520-KWG-650	ZA	C-12	8
10	Roda Dianteira, Subconj.	44650-KWG-B00	ZA	C-9	7

1



Voltar
Back
Volver

Tabela de Cores

- Ao solicitar as peças coloridas consulte a tabela abaixo, verifique a cor principal da motocicleta e utilize o número de peça básico adicionando o código de cor relativo.

CG125CKS (CG125CKS_B).....CKS2LA,CKS4LA

Nº	Modelo		CG125CKS _B			
	Cor Principal		Branco Ross	Vermelho Guarau	Nº de identificação do Bloco	Nº de ref.
	Código de Cor		NH-196	R-239		
	Nome das Peças Coloridas	Nº Peça Básico				
1	Tampa Jogo, Lateral Esquerda	83620-KWG-650	ZA	ZA	C-14	2
2	Tampa Jogo, Lateral Direita	83520-KWG-650	ZA	ZA	C-14	1
3	Carenagem Conj., Lateral Traseira Direita	77205-KWG-650	ZA	ZB	C-13.1	5
4	Carenagem, Lateral Traseira Esquerda	77220-KWG-650	ZD	ZC	C-13.1	8
5	Para-lama, Dianteiro	61100-KGA-K00	ZA	ZA	C-6	2
6	Cubo Subconj., Dianteiro	44635-KWG-B00	ZA	ZA	C-9	6
7	Etiqueta, Precaução Condução	87560-398-910	ZD	ZE	C-29	6
8	Emblema, Tanque Combustível	17513-KWG-650	ZA	ZB	C-30	5
9	Emblema, Tampa Lateral	83541-KWG-650	ZA	ZA	C-30	6
10	Tanque Jogo, Combustível	17520-KWG-650	ZA	ZB	C-12	8
11	Roda Dianteira, Subconj.	44650-KWG-B00	ZA	ZA	C-9	7

1



Voltar
Back
Volver

Tabela de Cores

• Ao solicitar as peças coloridas consulte a tabela abaixo, verifique a cor principal da motocicleta e utilize o número de peça básico adicionando o código de cor relativo.

CG125CKS (CG125CKS_C)

Nº	Modelo		CG125CKS _c		
	Cor Principal		Branco Ross	Nº de identificação do Bloco	Nº de ref.
	Código de Cor		NH-196		
	Nome das Peças Coloridas	Nº Peça Básico			
1	Tampa Jogo, Lateral Esquerda	83620-KWG-650	ZA	C-14	2
2	Tampa Jogo, Lateral Direita	83520-KWG-650	ZA	C-14	1
3	Carenagem Conj., Lateral Traseira Direita	77205-KWG-650	ZA	C-13.1	5
4	Carenagem, Lateral Traseira Esquerda	77220-KWG-650	ZD	C-13.1	8
5	Para-lama, Dianteiro	61100-KGA-K00	ZA	C-6	2
6	Cubo Subconj., Dianteiro	44635-KWG-B00	ZA	C-9	6
7	Emblema, Tanque Combustível	17513-KWG-650	ZA	C-30	5
8	Emblema, Tampa Lateral	83541-KWG-650	ZA	C-30	6
9	Tanque Jogo, Combustível	17520-KWG-650	ZA	C-12	8
10	Roda Dianteira, Subconj.	44650-KWG-B00	ZA	C-9	7

1



Voltar
Back
Volver

Tabela de Cores

- Ao solicitar as peças coloridas consulte a tabela abaixo, verifique a cor principal da motocicleta e utilize o número de peça básico adicionando o código de cor relativo.

CG125CES (CG125CES₉)

Nº	Modelo		CG125CES ₉		
	Cor Principal		Branco Ross	Nº de identificação do Bloco	Nº de ref.
	Código de Cor		NH-196		
	Nome das Peças Coloridas	Nº Peça Básico			
1	Tampa Jogo, Lateral Esquerda	83620-KWG-750	ZA	C-14	2
2	Tampa Jogo, Lateral Direita	83520-KWG-750	ZA	C-14	1
3	Carenagem Conj., Lateral Traseira Direita	77205-KWG-650	ZA	C-13.1	5
4	Carenagem, Lateral Traseira Esquerda	77220-KWG-650	ZD	C-13.1	8
5	Para-lama, Dianteiro	61100-KGA-K00	ZA	C-6	2
6	Emblema, Tanque Combustível	17513-KWG-650	ZA	C-30	5
7	Emblema, Tampa Lateral	83541-KWG-750	ZA	C-30	7
8	Tanque Jogo, Combustível	17520-KWG-650	ZA	C-12	8

1



Voltar
Back
Volver

Tabela de Cores

- Ao solicitar as peças coloridas consulte a tabela abaixo, verifique a cor principal da motocicleta e utilize o número de peça básico adicionando o código de cor relativo.

CG125CES (CG125CES_A)

Nº	Modelo		CG125CES _A		
	Cor Principal		Branco Ross	Nº de identificação do Bloco	Nº de ref.
	Código de Cor		NH-196		
	Nome das Peças Coloridas	Nº Peça Básico			
1	Tampa Jogo, Lateral Esquerda	83620-KWG-750	ZA	C-14	2
2	Tampa Jogo, Lateral Direita	83520-KWG-750	ZA	C-14	1
3	Carenagem Conj., Lateral Traseira Direita	77205-KWG-650	ZA	C-13.1	5
4	Carenagem, Lateral Traseira Esquerda	77220-KWG-650	2D	C-13.1	8
5	Para-lama, Dianteiro	61100-KGA-K00	ZA	C-6	2
6	Emblema, Tanque Combustível	17513-KWG-650	ZA	C-30	5
7	Emblema, Tampa Lateral	83541-KWG-750	ZA	C-30	7
8	Tanque Jogo, Combustível	17520-KWG-650	ZA	C-12	8

1



Voltar
Back
Volver

Tabela de Cores

- Ao solicitar as peças coloridas consulte a tabela abaixo, verifique a cor principal da motocicleta e utilize o número de peça básico adicionando o código de cor relativo.

CG125CES (CG125CES_B).....CES3BR

Nº	Modelo		CG125CES _B		
	Cor Principal		Branco Ross	Nº de identificação do Bloco	Nº de ref.
	Código de Cor		NH-196		
	Nome das Peças Coloridas	Nº Peça Básico			
1	Tampa Jogo, Lateral Esquerda	83620-KWG-750	ZA	C-14	2
2	Tampa Jogo, Lateral Direita	83520-KWG-750	ZA	C-14	1
3	Carenagem Conj., Lateral Traseira Direita	77205-KWG-650	ZA	C-13.1	5
4	Carenagem, Lateral Traseira Esquerda	77220-KWG-650	ZD	C-13.1	8
5	Para-lama, Dianteiro	61100-KGA-K00	ZA	C-6	2
6	Cubo Subconj., Dianteiro	44635-KWG-B00	ZA	C-9	6
7	Emblema, Tanque Combustível	17513-KWG-650	ZA	C-30	5
8	Emblema, Tampa Lateral	83541-KWG-750	ZA	C-30	7
9	Tanque Jogo, Combustível	17520-KWG-650	ZA	C-12	8
10	Roda Dianteira, Subconj.	44650-KWG-B00	ZA	C-9	7

1



Voltar
Back
Volver

Tabela de Cores

• Ao solicitar as peças coloridas consulte a tabela abaixo, verifique a cor principal da motocicleta e utilize o número de peça básico adicionando o código de cor relativo.

CG125CES (CG125CES_B).....CES2LA,CES4LA

Nº	Modelo		CG125CES _B			
	Cor Principal		Branco Ross	Vermelho Guarau	Nº de identificação do Bloco	Nº de ref.
	Código de Cor		NH-196	R-239		
	Nome das Peças Coloridas	Nº Peça Básico				
1	Tampa Jogo, Lateral Esquerda	83620-KWG-750	ZA	ZA	C-14	2
2	Tampa Jogo, Lateral Direita	83520-KWG-750	ZA	ZA	C-14	1
3	Carenagem Conj., Lateral Traseira Direita	77205-KWG-650	ZA	ZB	C-13.1	5
4	Carenagem, Lateral Traseira Esquerda	77220-KWG-650	ZD	ZC	C-13.1	8
5	Para-lama, Dianteiro	61100-KGA-K00	ZA	ZA	C-6	2
6	Cubo Subconj., Dianteiro	44635-KWG-B00	ZA	ZA	C-9	6
7	Etiqueta, Precaução Condução	87560-398-910	ZD	ZE	C-29	6
8	Emblema, Tanque Combustível	17513-KWG-650	ZA	ZB	C-30	5
9	Emblema, Tampa Lateral	83541-KWG-750	ZA	ZA	C-30	7
10	Tanque Jogo, Combustível	17520-KWG-650	ZA	ZB	C-12	8
11	Roda Dianteira, Subconj.	44650-KWG-B00	ZA	ZA	C-9	7

1



Voltar
Back
Volver

Tabela de Cores

- Ao solicitar as peças coloridas consulte a tabela abaixo, verifique a cor principal da motocicleta e utilize o número de peça básico adicionando o código de cor relativo.

CG125CES (CG125CES_c)

Nº	Modelo		CG125CES _c		
	Cor Principal		Branco Ross	Nº de identificação do Bloco	Nº de ref.
	Código de Cor		NH-196		
	Nome das Peças Coloridas	Nº Peça Básico			
1	Tampa Jogo, Lateral Esquerda	83620-KWG-750	ZA	C-14	2
2	Tampa Jogo, Lateral Direita	83520-KWG-750	ZA	C-14	1
3	Carenagem Conj., Lateral Traseira Direita	77205-KWG-650	ZA	C-13.1	5
4	Carenagem, Lateral Traseira Esquerda	77220-KWG-650	ZD	C-13.1	8
5	Para-lama, Dianteiro	61100-KGA-K00	ZA	C-6	2
6	Cubo Subconj., Dianteiro	44635-KWG-B00	ZA	C-9	6
7	Emblema, Tanque Combustível	17513-KWG-650	ZA	C-30	5
8	Emblema, Tampa Lateral	83541-KWG-750	ZA	C-30	7
9	Tanque Jogo, Combustível	17520-KWG-650	ZA	C-12	8
10	Roda Dianteira, Subconj.	44650-KWG-B00	ZA	C-9	7

1



Voltar
Back
Volver

Composição do Número de Identificação do Veículo (V.I.N.)

Exemplo: 9 C 2 J C 3 0 1 0 YR 0 0 0 0 0 1

Número Sequencial de Produção

Código de Fábrica

A Ohio U.S.A
B Alost Bélgica
C Saitama Japão
D Guadalajara México

E Montesa Espanha
F Atessa Itália
K Kumamoto Japão
M Hamamatsu Japão

R Manaus Brasil
S Susuka Japão
T Tochigi Japão
4 Carolina do Sul U.S.A

Ano do Modelo

Exemplo: K....1989 L....1990 M....1991 N....1992 X....1999 Y....2000 (Exceto as letras I.O Q.U) 1....2001 2....2002 3....2003
4....2004 5....2005 6....2006 7....2007 8....2008 9....2009 A....2010 B....2011 C....2012 D....2013 E....2014

Dígito de Controle

Código de Descrição do Veículo

Exemplo: PE04....XR600R RC30....CFR750R JC301....CG125TITAN • KS JC302....CG125TITAN • ES JC303....CG125 • CARGO

Marca e Tipo de Veículo

JH2 HONDA Motocicleta Fabricada no Japão
1HF HONDA Motocicleta Fabricada nos Estados Unidos da América
YC1 HONDA Motocicleta Fabricada na Bélgica
9C2 HONDA Motocicleta Fabricada no Brasil
3H1 HONDA Motocicleta Fabricada no México

VTM HONDA Motocicleta Fabricada na Espanha
ZDC HONDA Motocicleta Fabricada na Itália
JH3 HONDA Motocicleta Fabricada no Japão
478 HONDA Motocicleta Fabricada nos Estados Unidos da América

1



Voltar
Back
Volver

Mangueira de Combustível, Mangueiras de Aplicação Geral e Mangueira de Vinil

- As “peças padronizadas das mangueiras de combustível”, as “mangueiras de aplicação geral” e as “mangueiras de vinil” podem ser fornecidas sem embalagem (granel) em forma de bobinas.
- Quando necessitar efetuar o pedido destas “mangueiras”, verifique no Catálogo de Peças o código da “mangueira padrão” e em seguida coloque entre parênteses o código da “mangueira sem embalagem (granel)” relativa utilizando a tabela abaixo.
(O comprimento padrão das “mangueiras sem embalagem (granel)” é de 1 metro. As mangueiras indicadas com o símbolo < > também estão disponíveis com as medidas de 3 e 8 metros).
- Quando necessitar de troca, corte a mangueira sem embalagem (granel) na medida especificada. Esta medida pode ser verificada no nome da peça (verifique no Manual de Serviços ou nas instruções que acompanham as mangueiras sem embalagem (granel) os procedimentos para o corte e instalação).
- A relação abaixo especifica o código das mangueiras padrão e as respectivas mangueiras sem embalagem (granel) e suas medidas. Certifique-se de que estes números sejam aplicados somente para as peças de reposição relacionadas.

Mangueiras de Combustível / Tubos			
Número de Peça Padrão	Número de Peça sem Embalagem (granel)	Peça sem Embalagem (granel)	
		Diâmetro Interno (mm)	Comprimento (m)
95001-30xxx-2x	95001-30001-20M	3,0	1
95001-30xxx-3x	95001-30001-30M	3,0	1
95001-30xxx-4x	95001-30001-40M	3,0	1
95001-35xxx-2x	95001-35001-50M	3,5	1
	<95001-35003-50M>		3
95001-35xxx-3x	95001-35001-60M	3,5	1
	<95001-35003-60M>		3
95001-35xxx-4x	95001-35001-60M	3,5	1
	<95001-35003-60M>		3
95001-35xxx-5x	95001-35001-50M	3,5	1
	<95001-35003-50M>		3
95001-35xxx-6x	95001-35001-60M	3,5	1
	<95001-35003-60M>		3
95001-45xxx-2x	95001-45001-50M	4,5	1
	<95001-45003-50M>		3
95001-45xxx-3x	95001-45001-60M	4,5	1
	<95001-45003-60M>		3
95001-45xxx-4x	95001-45001-60M	4,5	1
	<95001-45003-60M>		3
95001-45xxx-5x	95001-45001-50M	4,5	1
	<95001-45003-50M>		3
95001-45xxx-6x	95001-45001-60M	4,5	1
	<95001-45003-60M>		3
95001-55xxx-2x	95001-55001-50M	5,5	1
	<95001-55003-50M>		3
95001-55xxx-3x	95001-55001-60M	5,5	1
	<95001-55003-60M>		3
95001-55xxx-4x	95001-55001-60M	5,5	1
	<95001-55003-60M>		3
95001-55xxx-5x	95001-55001-50M	5,5	1
	<95001-55003-50M>		3
95001-55xxx-6x	95001-55001-60M	5,5	1
	<95001-55003-60M>		3
95001-75xxx-2x	95001-75001-50M	7,5	1
	<95001-75003-50M>		3
95001-75xxx-3x	95001-75001-60M	7,5	1
	<95001-75003-60M>		3
95001-75xxx-4x	95001-75001-60M	7,5	1
	<95001-75003-60M>		3
95001-75xxx-5x	95001-75001-50M	7,5	1
	<95001-75003-50M>		3
95001-75xxx-6x	95001-75001-60M	7,5	1
	<95001-75003-60M>		3
95001-80xxx-2x	95001-80001-50M	8,0	1
	<95001-80003-50M>		3
95001-80xxx-3x	95001-80001-60M	8,0	1
	<95001-80003-60M>		3
95001-80xxx-4x	95001-80001-60M	8,0	1
	<95001-80003-60M>		3
95001-80xxx-5x	95001-80001-50M	8,0	1
	<95001-80003-50M>		3
95001-80xxx-6x	95001-80001-60M	8,0	1
	<95001-80003-60M>		3

Mangueiras de Combustível / Tubos			
Número de Peça Padrão	Número de Peça sem Embalagem (granel)	Peça sem Embalagem (granel)	
		Diâmetro Interno (mm)	Comprimento (m)
95001-55xxx-3x	95001-55001-60M	5,5	1
	<95001-55003-60M>		3
95001-55xxx-4x	95001-55001-60M	5,5	1
	<95001-55003-60M>		3
95001-55xxx-5x	95001-55001-50M	5,5	1
	<95001-55003-50M>		3
95001-55xxx-6x	95001-55001-60M	5,5	1
	<95001-55003-60M>		3
95001-75xxx-2x	95001-75001-50M	7,5	1
	<95001-75003-50M>		3
95001-75xxx-3x	95001-75001-60M	7,5	1
	<95001-75003-60M>		3
95001-75xxx-4x	95001-75001-60M	7,5	1
	<95001-75003-60M>		3
95001-75xxx-5x	95001-75001-50M	7,5	1
	<95001-75003-50M>		3
95001-75xxx-6x	95001-75001-60M	7,5	1
	<95001-75003-60M>		3
95001-80xxx-2x	95001-80001-50M	8,0	1
	<95001-80003-50M>		3
95001-80xxx-3x	95001-80001-60M	8,0	1
	<95001-80003-60M>		3
95001-80xxx-4x	95001-80001-60M	8,0	1
	<95001-80003-60M>		3
95001-80xxx-5x	95001-80001-50M	8,0	1
	<95001-80003-50M>		3
95001-80xxx-6x	95001-80001-60M	8,0	1
	<95001-80003-60M>		3



É PERIGOSO confundir uma “Mangueira de Combustível” com a “Mangueira de Aplicação Geral” ou com a “Mangueira de Vinil”. Cada “Mangueira” tem sua utilização apropriada. Nunca utilize uma “Mangueira de Aplicação Geral” ou a “Mangueira de Vinil” no lugar de uma “Mangueira de Combustível” ou vice-versa.

Use sempre a mangueira sem embalagem (granel) especificada, utilizando as instruções de corte e instalação dos Manuais de Serviços e das instruções que são fornecidas juntamente com a embalagem.

1



Voltar
Back
Volver

Mangueira de Combustível, Mangueiras de Aplicação Geral e Mangueira de Vinil

Mangueira de Vinil					Mangueira de Vinil					Mangueira de Vinil				
Número de Peça Padrão	Número de Peça sem Embalagem (granel)	Peça sem Embalagem (granel)			Número de Peça Padrão	Número de Peça sem Embalagem (granel)	Peça sem Embalagem (granel)			Número de Peça Padrão	Número de Peça sem Embalagem (granel)	Peça sem Embalagem (granel)		
		Diâmetro Interno (mm)	Diâmetro Externo (mm)	Comprimento (m)			Diâmetro Interno (mm)	Diâmetro Externo (mm)	Comprimento (m)			Diâmetro Interno (mm)	Diâmetro Externo (mm)	Comprimento (m)
95003-01xxx-3x	95003-01001-60M <95003-01003-60M>	2,9	6,8	1 3	95003-14xxx-1x	95003-14001-10M <95003-14003-10M>	6,0	9,0	1 3	95003-36xxx-1x	95003-36001-10M <95003-36003-10M> <95003-36008-10M>	11,0	13,0	1 3 8
95003-01xxx-60	95003-01001-60M <95003-01003-60M>	2,9	6,8	1 3	95003-14xxx-20	95003-14001-10M <95003-14003-10M>	6,0	9,0	1 3	95003-36xxx-20	95003-36001-10M <95003-36003-10M> <95003-36008-10M>	11,0	13,0	1 3 8
95003-03xxx-3x	95003-03001-60M <95003-03003-60M>	3,0	6,0	1 3	95003-14xxx-3x	95003-14001-60M <95003-14003-60M>	6,0	9,0	1 3	95003-37xxx-3x	95003-37001-60M <95003-37003-60M>	11,0	15,0	1 3
95003-03xxx-60	95003-03001-60M <95003-03003-60M>	3,0	6,0	1 3	95003-17xxx-1x	95003-17001-10M <95003-17003-10M>	7,0	9,0	1 3	95003-37xxx-60	95003-37001-60M <95003-37003-60M>	11,0	15,0	1 3
95003-05xxx-3x	95003-05001-60M <95003-05003-60M> <95003-05008-60M>	3,5	6,5	1 3 8	95003-19xxx-1x	95003-19001-10M <95003-19003-10M> <95003-19008-10M>	7,0	11,0	1 3 8	95003-38xxx-1x	95003-38001-10M <95003-38003-10M>	12,0	13,0	1 3
95003-05xxx-60	95003-05001-60M <95003-05003-60M> <95003-05008-60M>	3,5	6,5	1 3 8	95003-19xxx-20	95003-19001-10M <95003-19003-10M> <95003-19008-10M>	7,0	11,0	1 3 8	95003-38xxx-20	95003-38001-10M <95003-38003-10M>	12,0	13,0	1 3
95003-07xxx-1x	95003-07001-10M <95003-07003-10M> <95003-07008-10M>	4,0	7,0	1 3 8	95003-19xxx-3x	95003-19001-60M <95003-19003-60M> <95003-19008-60M>	7,0	11,0	1 3 8	95003-39xxx-1x	95003-39001-10M <95003-39003-10M>	12,0	14,0	1 3
95003-07xxx-20	95003-07001-10M <95003-07003-10M> <95003-07008-10M>	4,0	7,0	1 3 8	95003-19xxx-60	95003-19001-60M <95003-19003-60M> <95003-19008-60M>	7,0	11,0	1 3 8	95003-39xxx-20	95003-39001-10M <95003-39003-10M>	12,0	14,0	1 3
95003-07xxx-3x	95003-07001-60M <95003-07003-60M> <95003-07008-60M>	4,0	7,0	1 3 8	95003-21xxx-1x	95003-21001-10M <95003-21003-10M>	8,0	9,0	1 3	95003-40xxx-20	95003-40001-10M <95003-40003-10M>	12,0	16,0	1 3
95003-07xxx-60	95003-07001-60M <95003-07003-60M> <95003-07008-60M>	4,0	7,0	1 3 8	95003-21xxx-20	95003-21001-10M <95003-21003-10M>	8,0	9,0	1 3	95003-40xxx-3x	95003-40001-60M <95003-40003-60M>	12,0	16,0	1 3
95003-07xxx-7x	95003-07001-70M <95003-07003-70M> <95003-07008-70M>	4,0	7,0	1 3 8	95003-23xxx-1x	95003-23001-10M <95003-23003-10M>	8,0	12,0	1 3	95003-40xxx-60	95003-40001-60M <95003-40003-60M>	12,0	16,0	1 3
95003-08xxx-1x	95003-08001-10M <95003-08003-10M> <95003-08008-10M>	4,5	6,5	1 3 8	95003-23xxx-20	95003-23001-10M <95003-23003-10M>	8,0	12,0	1 3	95003-43xxx-1x	95003-43001-10M <95003-43003-10M> <95003-43008-10M>	13,0	15,0	1 3 8
95003-09xxx-3x	95003-09001-60M <95003-09003-60M>	4,5	8,0	1 3	95003-23xxx-3x	95003-23001-60M <95003-23003-60M> <95003-23008-60M>	8,0	12,0	1 3 8	95003-43xxx-20	95003-43001-10M <95003-43003-10M> <95003-43008-10M>	13,0	15,0	1 3 8
95003-09xxx-60	95003-09001-60M <95003-09003-60M>	4,5	8,0	1 3	95003-23xxx-60	95003-23001-60M <95003-23003-60M> <95003-23008-60M>	8,0	12,0	1 3 8	95003-45xxx-1x	95003-45001-10M <95003-45003-10M> <95003-45008-10M>	14,0	18,0	1 3 8
95003-10xxx-1x	95003-10001-10M <95003-10003-10M>	5,0	8,0	1 3	95003-25xxx-1x	95003-25001-10M <95003-25003-10M>	9,0	11,0	1 3	95003-45xxx-20	95003-45001-10M <95003-45003-10M> <95003-45008-10M>	14,0	18,0	1 3 8
95003-10xxx-20	95003-10001-10M <95003-10003-10M>	5,0	8,0	1 3	95003-25xxx-20	95003-25001-60M <95003-25003-60M>	9,0	11,0	1 3	95003-50xxx-1x	95003-50001-10M <95003-50003-10M>	16,0	19,0	1 3
95003-10xxx-3x	95003-10001-60M <95003-10003-60M>	5,0	8,0	1 3	95003-25xxx-3x	95003-25001-60M <95003-25003-60M>	9,0	11,0	1 3	95003-50xxx-20	95003-50001-10M <95003-50003-10M>	16,0	19,0	1 3
95003-10xxx-60	95003-10001-60M <95003-10003-60M>	5,0	8,0	1 3	95003-25xxx-7x	95003-25001-70M <95003-25003-70M>	9,0	11,0	1 3	95003-50xxx-3x	95003-50001-60M <95003-50003-60M>	16,0	19,0	1 3
95003-11xxx-3x	95003-11001-60M <95003-11003-60M> <95003-11008-60M>	5,0	9,0	1 3 8	95003-27xxx-1x	95003-27001-10M <95003-27003-10M>	9,0	13,0	1 3	95003-55xxx-1x	95003-55001-10M <95003-55003-10M>	17,5	20,5	1 3
95003-11xxx-60	95003-11001-60M <95003-11003-60M> <95003-11008-60M>	5,0	9,0	1 3 8	95003-27xxx-20	95003-27001-10M <95003-27003-10M>	9,0	13,0	1 3	95003-55xxx-20	95003-55001-10M <95003-55003-10M>	17,5	20,5	1 3
95003-12xxx-1x	95003-12001-10M <95003-12003-10M> <95003-12008-10M>	5,0	7,0	1 3 8	95003-27xxx-3x	95003-27001-60M <95003-27003-60M>	9,0	13,0	1 3	95003-60xxx-1x	95003-60001-10M <95003-60003-10M>	22,0	27,0	1 3
95003-12xxx-20	95003-12001-10M <95003-12003-10M> <95003-12008-10M>	5,0	7,0	1 3 8	95003-27xxx-60	95003-27001-60M <95003-27003-60M>	9,0	13,0	1 3	95003-60xxx-20	95003-60001-10M <95003-60003-10M>	22,0	27,0	1 3
					95003-33xxx-1x	95003-33001-10M <95003-33003-10M>	10,0	14,0	1 3	95003-60xxx-3x	95003-60001-60M <95003-60003-60M>	22,0	27,0	1 3
					95003-33xxx-20	95003-33001-10M <95003-33003-10M>	10,0	14,0	1 3	95003-60xxx-60	95003-60001-60M <95003-60003-60M>	22,0	27,0	1 3



É PERIGOSO confundir uma “Mangueira de Combustível” com a “Mangueira de Aplicação Geral” ou com a “Mangueira de Vinil”. Cada “Mangueira” tem sua utilização apropriada. Nunca utilize uma “Mangueira de Aplicação Geral” ou a “Mangueira de Vinil” no lugar de uma “Mangueira de Combustível” ou vice-versa. Use sempre a mangueira sem embalagem (granel) especificada, utilizando as instruções de corte e instalação dos Manuais de Serviços e das instruções que são fornecidas juntamente com a embalagem.

Mangueira de Combustível, Mangueiras de Aplicação Geral e Mangueira de Vinil

Mangueiras de Aplicação Geral			
Número de Peça Padrão	Número de Peça sem Embalagem (granel)	Peça sem Embalagem (granel)	
		Diâmetro Interno (mm)	Comprimento (m)
95005-11xxx-3x	95005-11001-30M	11,0	1
95005-11xxx-5x	95005-11001-50M	11,0	1
95005-12xxx-1x	95005-12001-10M <95005-12003-10M>	12,0	3
95005-12xxx-2x	95005-12001-20M	12,0	1
95005-12xxx-3x	95005-12001-30M	12,0	1
95005-12xxx-5x	95005-12001-50M	12,0	1
95005-14xxx-1x	95005-14001-10M	14,0	1
95005-14xxx-2x	95005-14001-20M <95005-14003-20M>	14,0	3
95005-14xxx-3x	95005-14001-30M	14,0	1
95005-14xxx-5x	95005-14001-50M	14,0	1
95005-17xxx-1x	95005-17001-10M	17,0	1
95005-17xxx-2x	95005-17001-20M	17,0	1
95005-17xxx-3x	95005-17001-30M	17,0	1
95005-17xxx-5x	95005-17001-50M	17,0	1
95005-30xxx-3x	95005-30001-30M	3,0	1
95005-30xxx-5x	95005-30001-50M	3,0	1
95005-35xxx-1x	95005-35001-10M <95005-35003-10M> <95005-35008-10M>	3,5	3 8
95005-35xxx-2x	95005-35001-20M	3,5	1
95005-35xxx-3x	95005-35001-30M	3,5	1
95005-35xxx-4x	95005-35001-40M <95005-35003-10M> <95005-35008-10M>	3,5	3 8
95005-35xxx-5x	95005-35001-50M	3,5	1
95005-45xxx-1x	95005-45001-10M <95005-45003-10M> <95005-45008-10M>	4,5	3 8
95005-45xxx-2x	95005-45001-20M	4,5	1
95005-45xxx-3x	95005-45001-30M	4,5	1

Mangueiras de Aplicação Geral			
Número de Peça Padrão	Número de Peça sem Embalagem (granel)	Peça sem Embalagem (granel)	
		Diâmetro Interno (mm)	Comprimento (m)
95005-45xxx-4x	95005-45001-10M <95005-45003-10M> <95005-45008-10M>	4,5	3 8
95005-45xxx-5x	95005-45001-50M	4,5	1
95005-50xxx-3x	95005-50001-30M <95005-50003-30M>	5,0	3
95005-50xxx-5x	95005-50001-50M	5,0	1
95005-55xxx-1x	95005-55001-10M <95005-55003-10M> <95005-55008-10M>	5,3	3 8
95005-55xxx-2x	95005-55001-20M <95005-55003-20M>	5,3	3
95005-55xxx-4x	95005-55001-40M <95005-55003-10M> <95005-55008-10M>	5,3	3 8
95005-65xxx-1x	95005-65001-10M <95005-65003-10M>	6,5	3
95005-65xxx-2x	95005-65001-20M	6,5	1
95005-70xxx-3x	95005-70001-30M <95005-70003-30M>	7,0	3
95005-70xxx-5x	95005-70001-50M	7,0	1
95005-75xxx-1x	95005-75001-10M <95005-75003-10M>	7,3	3
95005-75xxx-2x	95005-75001-20M	7,3	1
95005-80xxx-1x	95005-80001-10M <95005-80003-10M>	8,0	3
95005-80xxx-2x	95005-80001-20M	8,0	1
95005-80xxx-3x	95005-80001-30M	8,0	1
95005-80xxx-5x	95005-80001-50M	8,0	1
95005-91xxx-3x	95005-91001-30M	12,0	1
95005-91xxx-5x	95005-91001-50M	12,0	1
95005-92xxx-3x	95005-92001-30M	12,0	1
95005-92xxx-5x	95005-92001-50M	12,0	1

NOTA: X é mostrado para representar os números e letras omitidas do alfabeto romano.



É PERIGOSO confundir uma “Mangueira de Combustível” com a “Mangueira de Aplicação Geral” ou com a “Mangueira de Vinil”. Cada “Mangueira” tem sua utilização apropriada. Nunca utilize uma “Mangueira de Aplicação Geral” ou a “Mangueira de Vinil” no lugar de uma “Mangueira de Combustível” ou vice-versa.

Use sempre a mangueira sem embalagem (granel) especificada, utilizando as instruções de corte e instalação dos Manuais de Serviços e das instruções que são fornecidas juntamente com a embalagem.

1



Voltar
Back
Volver

Composição do Número de Identificação das Mangueiras

Exemplo: 9 5 0 0 1 - 7 5 0 0 1 - 5 0 M

Número de Peça sem Embalar: Refere-se a Peça sem Embalar

Código da Marca (Tipo de Mangueira) (Mangueira de Combustível e Mangueira de Aplicação Geral)
Código de Troca (para Mangueira Adicionada); (Mangueira de Vinil)

• Indica a marca do número ou a Sequência de Troca. O código para a peça sem embalar deve ser estritamente 0 (Zero).

Tipos de Código:

• Mangueira de Combustível

2: Trançada Exterior Vermelha (Somente com 3 mm de diâmetro Interno)
5: Trançada Interior Preta
3: Vermelha (Somente 3 mm de diâmetro Interno)
4: Cinza com faixa Vermelha (Somente com 3 mm de diâmetro Interno)
6: Preta

• Mangueira de Vinil

1: Transparente
2: Preta
3: Vermelho Claro
6: Vermelho Claro
7: Preto Pálido

• Mangueira de Aplicação Geral

1: Cinza
2: Cinza
3: Preta
5: Preta

Comprimento: 001: 1 m (Padrão)
003: 3 m
008: 8 m

Código de Diâmetro Interno (Mangueira de Combustível e Mangueira de Aplicação Geral)

30: 3,0 mm
35: 3,5 mm
45: 4,5 mm
50: 5,0 mm
55: 5,3 mm, 5,5 mm
65: 6,5 mm
70: 7,0 mm
75: 7,3 mm, 7,5 mm
80: 8,0 mm
11: 11 mm
91: 12 (Diâmetro Externo de 15) mm
92: 12 (Diâmetro Externo de 16) mm
12: 12 (Diâmetro Externo de 17) mm
14: 14 mm
17: 17 mm

Código de Diâmetro Externo / Interno (Mangueira de Vinil)

01: DI 2,9, DE 6,8 mm
03: DI 3,0, DE 6,0 mm
05: DI 3,5, DE 6,5 mm
07: DI 4,0, DE 7,0 mm
08: DI 4,5, DE 6,5 mm
09: DI 4,5, DE 8,0 mm
12: DI 5,0, DE 7,0 mm
10: DI 5,0, DE 8,0 mm
11: DI 5,0, DE 9,0 mm
14: DI 6,0, DE 9,0 mm
17: DI 7,0, DE 9,0 mm
19: DI 7,0, DE 11,0 mm
21: DI 8,0, DE 9,0 mm
23: DI 8,0, DE 12,0 mm
25: DI 9,0, DE 11,0 mm
27: DI 9,0, DE 13,0 mm
33: DI 10,0, DE 14,0 mm
36: DI 11,0, DE 13,0 mm
37: DI 11,0, DE 15,0 mm
38: DI 12,0, DE 13,0 mm
39: DI 12,0, DE 14,0 mm
40: DI 12,0, DE 16,0 mm
43: DI 13,0, DE 15,0 mm
45: DI 14,0, DE 18,0 mm
50: DI 16,0, DE 19,0 mm
55: DI 17,5, DE 20,5 mm
60: DI 22,0, DE 27,0 mm

Tipo de Mangueira: 1: Mangueira de Combustível
3: Mangueira de Vinil
5: Mangueira de Aplicação Geral

1

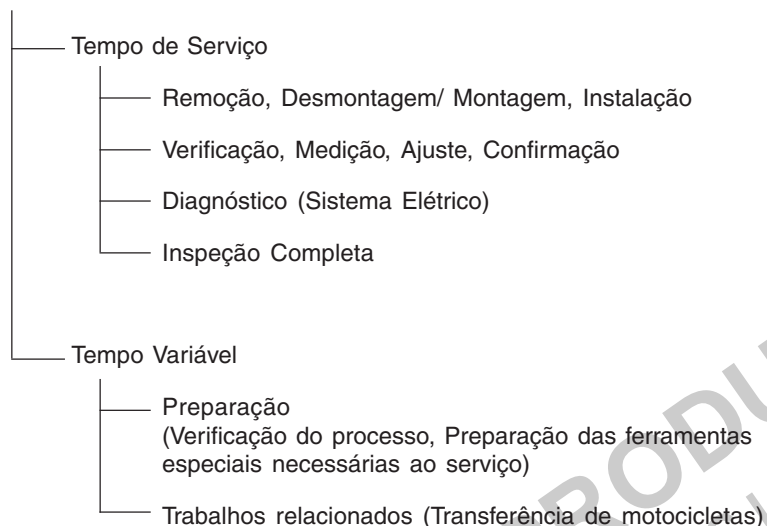


Voltar
Back
Volver

Instruções para o Uso do Tempo de Mão de Obra (T.M.O.)

O tempo de Mão de Obra (T.M.O.) significa o tempo necessário para a realização de um serviço, o qual é mencionado neste catálogo para ajudar as Concessionárias a controlar o processo de trabalho real e calcular o tempo de serviço, utilizando-o como um guia.

Ajuste do Sistema T.M.O.



* O tempo variável é obtido multiplicando-se o tempo de serviço pelo coeficiente especificado.

Instruções para o Uso do Catálogo

Os itens de serviço mostrados no texto estão relacionados com o tempo de trabalho e as peças comercializadas para reparo, conforme sua especificação. Outros itens de serviço representativos, os quais não utilizam peças para reparos (remoção/ instalação, ajuste, verificação/ medição e outros) estão relacionados na introdução, classificados de acordo com o assunto.

Ajuste do T.M.O.

- O Sistema Decimal (em unidade 0,1) é utilizado para obter o T.M.O. simplificando o cálculo global.
Exemplo: (0,1) \Rightarrow 6 minutos, (0,2) \Rightarrow 12 minutos
[Custo por hora de trabalho] x [T.M.O.] = [Cálculo global]
- O T.M.O. é calculado manualmente.
- Os itens de serviço e o T.M.O. podem ser modificados dependendo do desenvolvimento de ferramentas, equipamentos de serviço e da melhoria dos procedimentos.





Procedimento de Trabalho

- O procedimento de trabalho é determinado através do tempo de serviço juntamente com o método especificado no Manual de Serviço, portanto, consulte-o quando necessário.
- Os procedimentos de trabalho que permitem ser executados num tempo reduzido, preservam a segurança do trabalho e a garantia do produto dos itens não mencionados no Manual de Serviço.
- O trabalho é executado por apenas um mecânico. Quando dois ou mais mecânicos são necessários, o cálculo do tempo real é efetuado de acordo com o número de pessoas.
- Para avaliar o conhecimento dos mecânicos, a HONDA utiliza como padrão, mecânicos com três anos de experiência no reparo de suas motocicletas.
- As ferramentas especiais e os equipamentos de serviço utilizados para obter o T.M.O. estão especificados no Manual de Serviços e publicações técnicas emitidas sobre o tema.

Itens de Serviço que não apresentam T.M.O.

- Peças e acessórios não mencionados neste Catálogo.
- Áreas com deterioração pelo tempo de uso ou danos (quebras, rachaduras) durante uso em condições normais.
- Serviços que podem ser executados com apenas um ajuste.
- Serviços raramente executados (exemplo: problemas com causas extremamente simples e frequência de uso).
- * Faça o cálculo global baseado no tempo de serviço real quando o serviço não apresenta T.M.O.

Serviços não incluídos no T.M.O.

- Óleo e drenagem de fluido, tempo de espera para desaquecimento, etc.
- Serviços adicionais que envolvam remoção/ instalação de equipamentos externos.
- Tempo de serviço utilizado com visitas ao cliente, realização de negociações e a entrega da motocicleta.
- Tempo necessário com a requisição e a entrega de peças.
- Custos referentes à graxa, agente adesivo, etc., utilizados no serviço.

**Explicação do T.M.O. utilizando um exemplo
(O exemplo pode ser diferente dos itens apresentados)**

Ref. Nº	N.O.S.	(Nº de referência) Item de Serviço	T.M.O.
①	111118	(1, 3, 4, 7) ④	②
②		Árvore de Comando 4,5	
③	111118A	⑥	
		• Inclui: Ajuste da folga da válvula	
		Substituição balancim (Adicional) 1,0 ⑤	

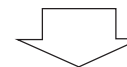
- ① O Nº de Referência da peça na ilustração indica a localização da peça a ser substituída.
- ② T.M.O. é a abreviatura de Tempo de Mão de Obra e indica o tempo de serviço padrão necessário para a execução do serviço.
- ③ N.O.S. é a abreviatura do Número de Operação de Serviço, e classifica os itens de serviço de acordo com o código de unidade de trabalho.
O mesmo código de serviço é utilizado independentemente dos modelos.
O serviço padrão é apresentado com 6 dígitos e o serviço adicional com 7 dígitos.
- ④ Indica a substituição da árvore de comando e o T.M.O. 4,5.
- ⑤ Indica T.M.O. 1,0 que será acrescentado quando um serviço adicional (substituição do balancim) é executado em conjunto com a substituição da árvore de comando.

- ⑥ Indica a descrição dos serviços incluídos no item de serviço.
- ⑦ Indica o Nº de referência cujo serviço e tempo do mesmo são iguais ao T.M.O. 4,5 para a árvore de comando.

(A aplicação da área é limitada aos itens de serviço que não possuem identificação N.O.S. dentro de um mesmo bloco.)

**Como designar o item de serviço utilizando o exemplo
(substituição da árvore de comando)**

Abra a página do bloco onde a ilustração da árvore de comando é mostrada.



Procure a árvore de comando na ilustração, o item de serviço especificado e o T.M.O. relacionado com o Nº de referência.

1

 Voltar
Back
Volver

Símbolo de indicação dos itens de serviço relacionados que continuam na página seguinte

Ref. Nº	N.O.S.	(Nº de referência) Item de Serviço	T.M.O.
2	111118	Árvore de Comando	4,5
	.	.	.
	.	.	.
+			

— Símbolo de indicação na última linha

Indicação do bloco sem informação do T.M.O.

Ref. Nº	N.O.S.	(Nº de referência) Item de Serviço	T.M.O.
		Sem Informação	—

• **Código N.O.S.**

1	11	1	18	A
a	b	c	d	e

- a) Código da categoria Motor
- b) Localização/ código da função Motor superior
- c) Código de serviço Substituição
- d) Número sequencial de serviço (Código da unidade é mostrado através de letras)
..... árvore de comando
(Sem regra padrão do código)
- e) Código adicional substituição do balancim
(Sem regra padrão do código)

1	11	1	18	A
a		c		

a) Códigos da categoria e classificação

Código	Categoria
1	Motor
2	Transmissão
3	Combustível e Escapamento
4	Chassi e Carcaça
5	Direção/ Suspensão
6	Elétrica
7	Rodas/ Freios
8	Controles/ Instrumentos
9	—
0	—

c) Códigos de serviço e classificação

Código	Categoria de Serviço
1	Substituição, Remoção/ Instalação, Troca
2	Revisão
3	Ajuste, Balanceamento
4	(Serviços relacionados à Pintura: Camada Superior)
5	Teste, Inspeção/ Diagnóstico, Medição, Verificação
6	(Serviços relacionados à Revisão: Recondicionamento)
7	(Serviços relacionados à Revisão: Reapertos)
8	(Retífica)
9	(Serviços relacionados à Pintura: Acabamento)
0	Reparo, Limpeza, Sangria de Ar

Principais itens de serviço sem a utilização de peças adicionais
 (1) Remoção/ Instalação, (2) Ajuste, (3) Inspeção/Medição
 (4) Revisão, (5) Outros Serviços

[M: Motor, C: Chassi]

* SERVIÇOS EXCETO SUBSTITUIÇÃO DE PEÇAS

(1) Remoção e instalação

Relacione as peças removidas da motocicleta com a descrição

	N.O.S.	DESCRIÇÃO	T.M.O.
M	1101E5	Motor Comp. Remoção/ Instalação Inclui: Todos os ajustes necessários	1,8
	1111K0	Cabeçote Comp. Remoção/Instalação	1,4
	3111D6	Carburador Comp. Remoção/Instalação	0,4
	1101E6	Carcaça do Motor, Desmontagem Inclui: Instalação e remoção do motor	3,6

(2) Ajuste

	N.O.S.	DESCRIÇÃO	T.M.O.
M	3113A0	Carburador, Ajuste	0,1
	2123A0	Embreagem, Ajuste Inclui: Ajuste alavanca da embreagem	0,1
	6143A1	Vela de Ignição - Ajuste/Limpeza	0,1
	1113A0	Folga da Válvula - Ajuste NOTA: Para 1 motocicleta	0,3
C	6163A0	Farol - Alinhamento	0,1
	2133A0	Corrente da Transmissão - Ajuste	0,1
	7113A0	Freio Dianteiro - Ajuste Exclui: Ajuste da sapata do freio dianteiro	0,1
	7113A1	Freio Traseiro - Ajuste Exclui: Ajuste da sapata do freio traseiro	0,1
	3113A3	Acelerador - Ajuste	0,1

(3) Inspeção, Medição

	N.O.S.	DESCRIÇÃO	T.M.O.
M	1115A0	Compressão, Pressão - Medição	0,1
	3115A0	Nível da Boia do Carburador - Medição	0,5
	6145A0	Ponto de Ignição - Verificação	0,2
C	6105A0	Bateria - Verificação do nível do eletrólito & carga	0,2

(4) Revisão

Condição de trabalho: As medições necessárias, verificações, ajustes, e limpeza/lavagem de cada peça são executadas, incluindo o serviço de remoção/instalação da carcaça e a substituição das peças defeituosas.

	N.O.S.	DESCRIÇÃO	T.M.O.
M	311200	Carburador - Revisão Inclui: Todos os ajustes necessários	0,7

(5) Outros Serviços

	N.O.S.	DESCRIÇÃO	T.M.O.
M	1130A1	Tela Filtro de Óleo - Limpeza	0,6
C	3120A0	Elemento Filtro - Limpeza	0,1

1



Voltar
Back
Volver

Instruction for Use of Parts Catalogue

- This Parts Catalogue describes all spare parts, as well the flat rate time (F.R.T.) for the **CG125 FAN KS/ ES/ CARGO**.
- This parts catalogue was prepared based on the latest information available as of September, 23, 2011.
- Always specify the part number when ordering a part.
- Check the model, type, serial numbers, color, maker, and the size as needed before ordering a part.
- Note that the illustrations (part drawings) can differ from the actual parts in shape. They are given just to help you to refer to the parts.

Contents

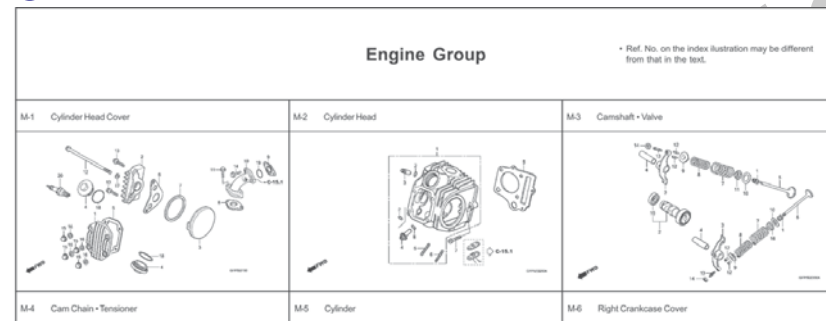
• Instruction for Use of Parts Catalogue	36
• How to Refer to the Part Information	37
• Parts Catalogue Structure	38
• When the Parts Were Revised	39
• Abbreviations Used in the Parts Catalogue	39
• How to Check the Part Block and Serial Numbers	40
• Models, Parts Catalogue Codes and Applicable Serial Numbers	41
• Color Chart	42
• Construction of Vehicle Identification Number (V.I.N.)	61
• Fuel Hose, General Purpose Hoses and Vinyl Hose	62
• Bulk Part Number of Fuel Hose, General Purpose Hose and Vinyl Hose	65
• Flat Rate Service Time (F.R.T.)	66
• Engine Group Index	106
• Frame Group Index	108
• Part Number Index	286



Voltar
Back
Volver

How to Refer to the Part Information

A Reference to "Illustrated index"



B Reference to "Part Number Index"

PART NUMBER INDEX			
Part n°	Block n°	Part n°	Block n°
06000		13000	
06420-GFP-900	C-11	13000-GFP-900	M-12
06421-GFP-900	C-11	13000-GFP-800	M-12
06430-GCE-900	C-10	13011-GFP-900	M-12
06430-GCE-900	C-8	13021-GFP-900	M-12
06440-GFP-900	C-9	13031-GFP-900	M-12
06441-GFP-900	C-9	13041-GFP-900	M-12
06530-GBG-B20	C-5	13051-GFP-900	M-12
06531-GBG-B20	C-5	13101-GFP-900	M-12
06531-GCE-F20	C-5	13102-GFP-900	M-12
		13103-GFP-900	M-12
		13104-GFP-900	M-12
		13105-GFP-900	M-12
		13111-087-000	M-12
		13115-GN5-910	M-12
11000		14000	
11100-GCE-900	M-11	14100-GFP-900	M-3
11191-GCE-900	M-11	14100-GFP-800	M-3
11200-GCE-D60	M-11	14311-KEV-900	M-12
11330-GFP-900	M-6	14321-GBG-900	M-4
11341-GFP-900	M-9	14321-GFP-800	M-4
11394-GW8-680	M-6	14401-178-003	M-4
		14431-035-020	M-3
		14451-035-000	M-3
		14500-035-020	M-4
		14502-086-000	M-4
		14531-035-000	M-4
		14541-GB4-681	M-4
		14550-GB0-911	M-4
		14566-086-030	M-4
		14610-086-010	M-4
		14615-035-010	M-4
		14670-035-030	M-4
		14675-178-000	M-4
		14711-GFP-900	M-3
		14721-GFP-900	M-3
		14751-GN5-911	M-3
12000			
12101-GFP-900	M-5		
12101-GFP-800	M-5		
12191-GFP-800	M-5		
12191-GS4-761	M-5		
12200-GFP-900	M-2		
12200-GFP-800	M-2		
12209-GB4-681	M-3		
12209-GBG-900	M-3		
12213-KRM-840	M-2		
12237-GFP-305	M-2		
12245-KEV-305	M-2		
12251-KST-941	M-2		
12301-GB6-910	M-1		
12301-GB6-911	M-1		
12331-GB0-910	M-1		
12341-GB6-910	M-1		
12361-035-000	M-1		

C-6

Block No.

Front Fender

GPF0600

Ref. No.

Ref. N°	L.O.N.	Service Item	F.R.T.	Ref. N°	Part. No.	Description	Reqd. Qty POP100 7 8 9	Serial No.	Note
1	4131B7	Fender, Front	0.1	1	61100-GFP-900ZA	Fender, Fr.			
					"NH1"	Black	1 1 1		
					61100-GFP-900ZB	"PB362R" Bulli Blue-R	1 - -		
					61100-GFP-900ZC	"R286R" Caucaia Red	1 1 -		
					61100-GFP-900ZD	"Y197R" Trancoso Yellow-R	1 1 -		
					61100-GFP-900ZE	"PB337R" Penedo Blue	- 1 1		
					61100-GFP-900ZF	"NHAS7R" Claudia Gray R	- - 1		
					61100-GFP-900ZG	"R304R" Clivia Red-R	- - 1		
2	90111-162-000	Bolt, Flange, 6mm					3 3 3		

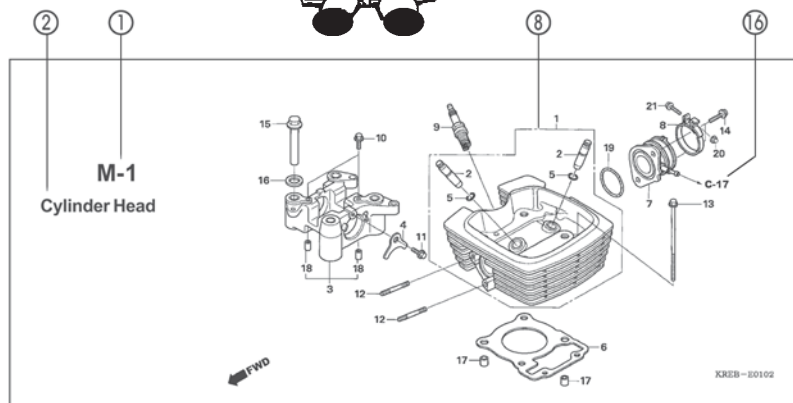

Page No.

24.07.08

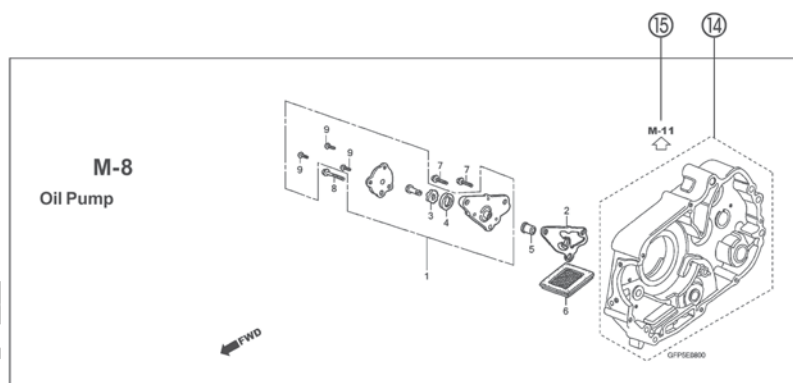
1

Voltar
Back
Volter

Parts Catalogue Structure



Ref. N°	L.O.N.	Service Item	F.R.T.	Ref. N°	Part. No.	Description	Reqd. Qty	Serial No.	Note
4	811175	Cable, Seat Lock	0.1	1	18327-KAE-000	Collar, Chamber Rr. (8.5x15)	2 2 2		
5	4131E8	Catch, Seat, Rear Side	0.1	2	61104-GCE-640	Collar, Fr. Fender	2 2 2		
6	4131E4	Seat, Double	0.1	3	77151-KV3-000	Spring, Seat Lock	1 - -		BR
13	4121K9	Cover, Seat Catch	0.1		77151-MB1-870		1 - -		2LA,3LA
15	4131F2	Key, Seat Lock	0.2				1 1 1		
				4	77156-GFP-900	Cable, Seat Lock	1 1 1		
				5	77160-GFP-900	Bracket Comp., Seat Lock	1 1 -		
					77160-GFP-800		- - 1		
				6	77200-GFP-900ZB	Seat Assy., Double	1 - -		
					"NH408L"	Itaipu Gray	1 - -		
					77200-GFP-900ZD "RA08L"	Unicum Red	1 - -		
					77200-GFP-9102A "NH1L"	Black	- 1 1		
				7	77201-GFP-900	Stay, Seat Hinge	1 1 1		
				8	94001-05070-05	Clip, Harness Band (Black) (145mm)	1 1 1		



① Block number

- Address No. is provided (in place of the page No.) to help you refer to the part with the part No. or part name.

② Block title

③ Service item/Flat rate time

④ Reference number

- Title number marked with the parenthesis indicates that it continues from the previous page.

⑤ Part number

⑥ Description

⑦ HONDA color code

⑧ Assemblies

- Sections framed with broken lines in the exploded view drawings are available as complete assemblies. (Their individual parts can also be obtained).

⑨ Color description

⑩ Note

- Notes are shown with the parenthesis in the part name column.

⑪ Required quantity

- Reqd. QTY shown in the parenthesis indicates the optional part.
- Reqd. QTY marked with "N" indicates the optional part that should be selected as needed.
- Reqd. QTY indicates the number of the part used in the block.

⑫ Serial number

⑬ Parts catalogue code

- When the parts catalogue code column is blank, it indicates that the part is applicable to all codes.

⑭

- Parts enclosed within a dotted line are covered in a different block.


⑮

- A hollow arrow indicates the block No. for the parts enclosed within a dotted line .

⑯

- A solid arrow indicates the block No. the part in question is connected to.

When the Parts Were Revised




Ref. No.	Part. No.	Description	Revd. No.						Serial No.
			RRN	RRP	RRR	RRS	RRT	RRV	
1	33101-MAE-601	Headlight Unit "NH-285" Gray	-	-	1	-	-	-	-2351159
			-	-	-	1	-	-	-2351712
	33101-MAE-612	Headlight Unit "NH-283" Gray	-	-	1	-	-	-	-2351309
		(Caution During Installation)	-	-	-	1	-	-	-2351434
			-	-	-	-	1	-	-2350300
			-	-	-	-	-	1	-0M300138
	33101-MAE-671	Headlight Unit "NH-1" Black	-	-	1	-	-	-	-SM300386
			-	-	-	1	-	-	-2351160-
	33101-MAE-691	Headlight Unit	-	-	-	-	1	-	2351713-
	33101-MAE-602	Headlight Unit	-	-	-	-	-	1	1

The number has been used from the initial model without revision.

When shown at the left side, it is applicable to the models of No. 2351160 and the subsequent numbers.

When shown at the right side, it is applicable to the models up to No. 2351159.

Abbreviations Used in the Parts Catalogue

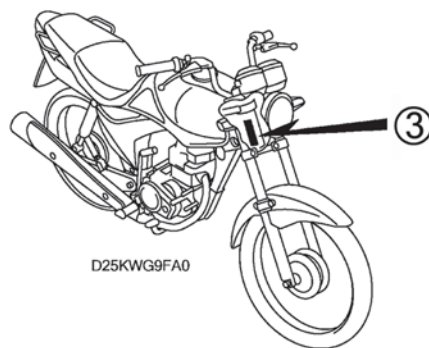
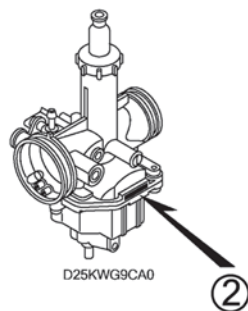
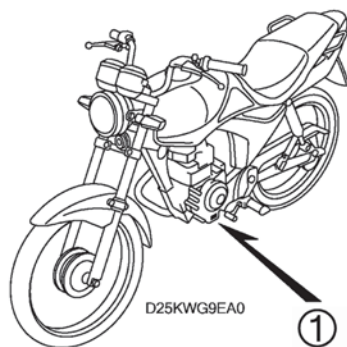
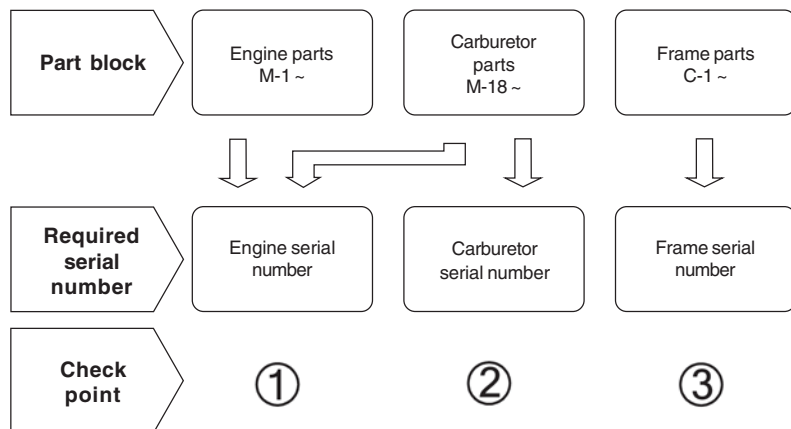


* "L." or "R." in the description of a part stands for the LEFT hand side or the RIGHT hand side. Determine the left or right as if you were in the motorcycle seat.

• The following abbreviations are used in this parts catalogue:

ASSY	Assembly
COMP	Complete
R.	Right
L.	Left
STD	Standard
mm	Millimeter
G	Gram
T (22T)	Tooth (22 Teeth)
A.	Ampere
V	Volt
W	Watt
WL	With labelling
WOL	Without labelling
L.E.D.	Light emitted diode
Km/h	Kilometers per hour
MPH	Miles per hour
L (100L)	Link (100 Links)
A.C.	Alternating current
D.C.	Direct current
IN.	Inlet
EX.	Exhaust
FR.	Front
RR.	Rear
HEX.	Hexagonal
A.M.	Attaching mark
T.M.	Transcript mark
C.D.I.	Capacitive discharge ignition
ABS	Anti-lock brake system
TCS	Traction control system
1LA	Dominica Republic, El Salvador
	Venezuela, Guatemala, Guyana
	(Mercosul: Argentine, Paraguay, Uruguay)
2LA	Colombia, Mexico
3LA	Latin America
MIX	Moto Mix Brasil
AR	Argentina
E S	Eletric Starter

How to Check the Part Block and Serial Numbers



1



Voltar
Back
Volver

Models, Parts Catalogue Codes and Applicable Serial Numbers

Models, parts catalogue codes and applicable serial Nos. given in this parts catalogue can be identified as follows.
Parts with area codes are exclusive for models destined for countries designated.
If no area codes are listed, parts are for common use.

Model	Area Code	Type	Applicable engine serial N°	Applicable frame serial N°	Applicable carburetor serial N°
CG125KS ₉	BR	Brazil	JC41E19000001~9999999	9C2JC41109R000001~9R999999	PDC9P A
CG125ES ₉	BR		JC41E29000001~9999999	9C2JC41209R000001~9R999999	
CG125CKS ₉	BR		JC41E39000001~9999999	9C2JC41309R000001~9R999999	
CG125CES ₉	BR		JC41E49000001~9999999	9C2JC41409R000001~9R999999	
CG125KS _A	BR		JC41E1A000001~A699999	9C2JC4110AR000001~AR699999	
CG125ES _A	BR		JC41E2A000001~A699999	9C2JC4120AR000001~AR699999	
CG125CKS _A	BR		JC41E3A000001~A699999	9C2JC4130AR000001~AR699999	
CG125CKS _A	2LA	Latin America	JC41E3A800001~A999999	9C2JC413*AR800001~AR999999	PDC9Q A
CG125CKS _A	3LA		JC41E3A700001~A799999	9C2JC4130AR700001~AR799999	PDC9R A
CG125CES _A	BR	Brazil	JC41E4A000001~A699999	9C2JC4140AR000001~AR699999	PDC9P A
CG125KS _B	3BR		JC41E-1B300001~	9C2JC4110BR300001~	
CG125ES _B	3BR		JC41E-2B500001~	9C2JC4120BR500001~	
CG125CKS _B	3BR		JC41E-3B500001~	9C2JC4130BR500001~	
CG125CKS _B	2LA	Latin America	JC41E-3B900001~	9C2JC413*BR900001~	PDC9Q A
CG125CKS _B	4LA		JC41E-3B950001~	9C2JC4130BR950001~	
CG125CES _B	3BR	Brazil	JC41E-4B500001~	9C2JC4140BR500001~	PDC9P A
CG125CES _B	2LA	Latin America	JC41E-4B900001~	9C2JC414*BR900001~	PDC9Q A
CG125CES _B	4LA		JC41E-4B950001~	9C2JC4140BR950001~	
CG125KS _C	3BR	Brazil	JC41E1C400001~	9C2JC4110CR400001~	PDC9P A
CG125ES _C	3BR		JC41E2C500001~	9C2JC4120CR500001~	
CG125CKS _C	3BR		JC41E3C500001~	9C2JC4130CR500001~	
CG125CES _C	3BR		JC41E4C500001~	9C2JC4140CR500001~	

* Of carburetor/throttle body identification numbers, only the portions underlined in the example below are used for registration.

PDC9P A KC ア

1



Voltar
Back
Volver

Color Chart

- When ordering a colored part, refer to the chart below and use a part number consisting of the relevant basic part number to which has been added a part color code.

CG125KS (CG125KS₉)

Nº	Model		CG125KS9				
	Color		Black	Betta Blue	Guarau Red	Applicable block Nº	Ref. Nº
	Code		NH-1	PB-385	R-239		
	Name of colored parts	Basic part Nº					
1	Cover Set, L. Side	83620-KWG-600	ZA	ZA	ZA	C-14	2
2	Cover Set, R. Side	83520-KWG-600	ZA	ZA	ZA	C-14	1
3	Cowl Assy., Rr. Center	77220-KWG-600	ZD	ZE	ZC	C-13	8
4	Cowl, L. Rr. Side	77225-KWG-600	ZA	ZB	ZC	C-13	9
5	Cowl, R. Rr. Side	77215-KWG-600	ZA	ZB	ZC	C-13	7
6	Fender, Fr.	61100-KGA-900	–	FC	FB	C-6	2
7	Fender, Fr.	61100-KGA-K00	ZA	–	–	C-6	2
8	Mark, L. Wing	17522-KVS-600	ZD	ZE	ZA	C-30	2
9	Mark, R. Wing	17521-KVS-600	ZD	ZE	ZA	C-30	1
10	Mark, Side Cover	83541-KWG-600	ZA	ZA	ZA	C-30	3
11	Tank Set, Fuel	17520-KWG-600	ZD	ZE	ZA	C-12	8

1



Voltar
Back
Volver

Color Chart

- When ordering a colored part, refer to the chart below and use a part number consisting of the relevant basic part number to which has been added a part color code.

CG125KS (CG125KS_A)

Nº	Model		CG125KS _A				
	Color		Black	Betta Blue	Guarau Red	Applicable block N°	Ref. N°
	Code		NH-1	PB-385	R-239		
	Name of colored parts	Basic part N°					
1	Cover Set, L. Side	83620-KWG-600	ZA	ZA	ZA	C-14	2
2	Cover Set, R. Side	83520-KWG-600	ZA	ZA	ZA	C-14	1
3	Cowl Assy., Rr. Center	77220-KWG-600	ZD	ZE	ZC	C-13	8
4	Cowl, L. Rr. Side	77225-KWG-600	ZA	ZB	ZC	C-13	9
5	Cowl, R. Rr. Side	77215-KWG-600	ZA	ZB	ZC	C-13	7
6	Fender, Fr.	61100-KGA-K00	ZA	–	–	C-6	2
7	Fender, Fr.	61100-KGA-900	–	FC	FB	C-6	2
8	Mark, L. Wing	17522-KVS-600	ZD	ZE	ZA	C-30	2
9	Mark, R. Wing	17521-KVS-600	ZD	ZE	ZA	C-30	1
10	Mark, Side Cover	83541-KWG-600	ZA	ZA	ZA	C-30	3
11	Tank Set, Fuel	17520-KWG-600	ZD	ZE	ZA	C-12	8

1



Voltar
Back
Volver

Color Chart

- When ordering a colored part, refer to the chart below and use a part number consisting of the relevant basic part number to which has been added a part color code.

CG125KS (CG125KS_B)

N°	Model		CG125KS _B				
	Color		Black	Violet	Red	Applicable block N°	Ref. N°
	Code		NH-1	P-102	R-206		
	Name of colored parts	Basic part N°					
1	Cover Set, L. Side	83620-KWG-B00	ZA	ZB	ZA	C-14	2
2	Cover Set, R. Side	83520-KWG-B00	ZA	ZB	ZA	C-14	1
3	Cowl Assy., Rr. Center	77220-KWG-600	ZD	ZF	ZG	C-13	8
4	Cowl, L. Rr. Side	77225-KWG-600	ZA	ZD	ZE	C-13	9
5	Cowl, R. Rr. Side	77215-KWG-600	ZA	ZD	ZE	C-13	7
6	Fender, Fr.	61100-KGA-900	–	FD	FA	C-6	2
7	Fender, Fr.	61100-KGA-K00	ZA	–	–	C-6	2
8	Hub Sub Assy., Fr.	44635-KWG-B00	ZA	ZA	ZA	C-9	6
9	Mark, L. Wing	17522-KVS-A00	–	–	ZA	C-30	2
10	Mark, R. Wing	17521-KVS-A00	–	–	ZA	C-30	1
11	Mark, Side Cover	86831-KWG-B00	ZA	ZB	ZA	C-30	8
12	Tank Set, Fuel	17520-KWG-B00	ZA	ZC	ZB	C-12	8
13	Wheel Sub Assy., Fr.	44650-KWG-B00	ZA	ZA	ZA	C-9	7
14	Mark, R. Wing (113 mm)	86171-KWG-B00	ZA	ZB	–	C-30	1
15	Mark, L. Wing (113 mm)	86172-KWG-B00	ZA	ZB	–	C-30	2

1



Voltar
Back
Volver

Color Chart

- When ordering a colored part, refer to the chart below and use a part number consisting of the relevant basic part number to which has been added a part color code.

CG125KS (CG125KS_C)

Nº	Model		CG125KS _c				
	Color		Black	Red	Violet	Applicable block N°	Ref Nº
	Code		NH-1	R-206	P-102		
	Name of colored parts	Basic part N°					
1	Cover Set, L. Side	83620-KWG-610	ZA	ZA	ZA	C-14	2
2	Cover Set, R. Side	83520-KWG-610	ZA	ZA	ZA	C-14	1
3	Cowl Assy., Rr. Center	77220-KWG-600	ZD	ZG	ZF	C-13	8
4	Cowl, L. Rr. Side	77225-KWG-600	ZA	ZE	ZD	C-13	9
5	Cowl, R. Rr. Side	77215-KWG-600	ZA	ZE	ZD	C-13	7
6	Fender, Fr.	61100-KGA-900	–	FA	FD	C-6	2
7	Fender, Fr.	61100-KGA-K00	ZA	–	–	C-6	2
8	Hub Sub Assy., Fr.	44635-KWG-B00	ZA	ZA	ZA	C-9	6
9	Mark, L. Wing	17522-KVS-A00	–	ZA	–	C-30	2
10	Mark, L. Wing	86202-KWG-610	ZB	–	ZA	C-30	2
11	Mark, R. Wing	17521-KVS-A00	–	ZA	–	C-30	1
12	Mark, R. Wing	86201-KWG-610	ZB	–	ZA	C-30	1
13	Mark, Side Cover	86831-KWG-610	ZA	ZA	ZA	C-30	10
14	Tank Assy., Fuel	17500-KWG-610	ZC	ZA	ZB	C-12	8
15	Wheel Sub Assy., Fr.	44650-KWG-B00	ZA	ZA	ZA	C-9	7

1



Voltar
Back
Volver

Color Chart

- When ordering a colored part, refer to the chart below and use a part number consisting of the relevant basic part number to which has been added a part color code.

CG125ES (CG125ES₉)

N°	Model		CG125ES ₉				
	Color		Black	Betta Blue	Guarau Red	Applicable block N°	Ref. N°
	Code		NH-1	PB-385	R-239		
	Name of colored parts	Basic part N°					
1	Cover Set, L. Side	83620-KWG-700	ZA	ZA	ZA	C-14	2
2	Cover Set, R. Side	83520-KWG-700	ZA	ZA	ZA	C-14	1
3	Cowl Assy., Rr. Center	77220-KWG-600	ZD	ZE	ZC	C-13	8
4	Cowl, L. Rr. Side	77225-KWG-600	ZA	ZB	ZC	C-13	9
5	Cowl, R. Rr. Side	77215-KWG-600	ZA	ZB	ZC	C-13	7
6	Fender, Fr.	61100-KGA-900	–	FC	FB	C-6	2
7	Fender, Fr.	61100-KGA-K00	ZA	–	–	C-6	2
8	Mark, L. Wing	17522-KVS-600	ZD	ZE	ZA	C-30	2
9	Mark, R. Wing	17521-KVS-600	ZD	ZE	ZA	C-30	1
10	Mark, Side Cover	83541-KWG-700	ZA	ZA	ZA	C-30	4
11	Tank Set, Fuel	17520-KWG-600	ZD	ZE	ZA	C-12	8

1



Voltar
Back
Volver

Color Chart

- When ordering a colored part, refer to the chart below and use a part number consisting of the relevant basic part number to which has been added a part color code.

CG125ES (CG125ES_A)

Nº	Model		CG125ES _A				
	Color		Black	Betta Blue	Guarau Red	Applicable block N°	Ref. N°
	Code		NH-1	PB-385	R-239		
	Name of colored parts	Basic part N°					
1	Cover Set, L. Side	83620-KWG-700	ZA	ZA	ZA	C-14	2
2	Cover Set, R. Side	83520-KWG-700	ZA	ZA	ZA	C-14	1
3	Cowl Assy., Rr. Center	77220-KWG-600	ZD	ZE	ZC	C-13	8
4	Cowl, L. Rr. Side	77225-KWG-600	ZA	ZB	ZC	C-13	9
5	Cowl, R. Rr. Side	77215-KWG-600	ZA	ZB	ZC	C-13	7
6	Fender, Fr.	61100-KGA-K00	ZA	–	–	C-6	2
7	Fender, Fr.	61100-KGA-900	–	FC	FB	C-6	2
8	Mark, L. Wing	17522-KVS-600	ZD	ZE	ZA	C-30	2
9	Mark, R. Wing	17521-KVS-600	ZD	ZE	ZA	C-30	1
10	Mark, Side Cover	83541-KWG-700	ZA	ZA	ZA	C-30	4
11	Tank Set, Fuel	17520-KWG-600	ZD	ZE	ZA	C-12	8

1



**Voltar
Back
Volver**

Color Chart

- When ordering a colored part, refer to the chart below and use a part number consisting of the relevant basic part number to which has been added a part color code.

CG125ES (CG125ES_B)

N°	Model		CG125ES _B				
	Color		Black	Violet	Red	Applicable block N°	Ref. N°
	Code		NH-1	P-102	R-206		
	Name of colored parts	Basic part N°					
1	Cover Set, L. Side	83620-KWG-B20	ZA	ZB	ZA	C-14	2
2	Cover Set, R. Side	83520-KWG-B20	ZA	ZB	ZA	C-14	1
3	Cowl Assy., Rr. Center	77220-KWG-600	ZD	ZF	ZG	C-13	8
4	Cowl, L. Rr. Side	77225-KWG-600	ZA	ZD	ZE	C-13	9
5	Cowl, R. Rr. Side	77215-KWG-600	ZA	ZD	ZE	C-13	7
6	Fender, Fr.	61100-KGA-900	–	FD	FA	C-6	2
7	Fender, Fr.	61100-KGA-K00	ZA	–	–	C-6	2
8	Hub Sub Assy., Fr.	44635-KWG-B00	ZA	ZA	ZA	C-9	6
9	Mark, L. Wing	17522-KVS-A00	–	–	ZA	C-30	2
10	Mark, R. Wing	17521-KVS-A00	–	–	ZA	C-30	1
11	Mark, Side Cover	86831-KWG-B20	ZA	ZB	ZA	C-30	9
12	Tank Set, Fuel	17520-KWG-B00	ZA	ZC	ZB	C-12	8
13	Wheel Sub Assy., Fr.	44650-KWG-B00	ZA	ZA	ZA	C-9	7
14	Mark, R. Wing (113 mm)	86171-KWG-B00	ZA	ZB	–	C-30	1
15	Mark, L. Wing (113 mm)	86172-KWG-B00	ZA	ZB	–	C-30	2

1



Voltar
Back
Volver

Color Chart

- When ordering a colored part, refer to the chart below and use a part number consisting of the relevant basic part number to which has been added a part color code.

CG125ES (CG125ES_C)

N°	Model		CG125ES _c				
	Color		Black	Red	Violet	Applicable block N°	Ref. N°
	Code		NH-1	R-206	P-102		
	Name of colored parts	Basic part N°					
1	Cover Set, L. Side	83620-KWG-710	ZA	ZA	ZA	C-14	2
2	Cover Set, R. Side	83520-KWG-710	ZA	ZA	ZA	C-14	1
3	Cowl Assy., Rr. Center	77220-KWG-600	ZD	ZG	ZF	C-13	8
4	Cowl, L. Rr. Side	77225-KWG-600	ZA	ZE	ZD	C-13	9
5	Cowl, R. Rr. Side	77215-KWG-600	ZA	ZE	ZD	C-13	7
6	Fender, Fr.	61100-KGA-900	—	FA	FD	C-6	2
7	Fender, Fr.	61100-KGA-K00	ZA	—	—	C-6	2
8	Hub Sub Assy., Fr.	44635-KWG-B00	ZA	ZA	ZA	C-9	6
9	Mark, L. Wing	17522-KVS-A00	—	ZA	—	C-30	2
10	Mark, L. Wing	86202-KWG-610	ZB	—	ZA	C-30	2
11	Mark, R. Wing	17521-KVS-A00	—	ZA	—	C-30	1
12	Mark, R. Wing	86201-KWG-610	ZB	—	ZA	C-30	1
13	Mark, Side Cover	86831-KWG-710	ZA	ZA	ZA	C-30	11
14	Tank Assy., Fuel	17500-KWG-610	ZC	ZA	ZB	C-12	8
15	Wheel Sub Assy., Fr.	44650-KWG-B00	ZA	ZA	ZA	C-9	7

1



**Voltar
Back
Volver**

Color Chart

- When ordering a colored part, refer to the chart below and use a part number consisting of the relevant basic part number to which has been added a part color code.

CG125CKS (CG125CKS₉)

N°	Model		CG125CKS ₉		
	Color		Ross White	Applicable block N°	Ref. N°
	Code		NH-196		
	Name of colored parts	Basic part N°			
1	Cover Set, L. Side	83620-KWG-650	ZA	C-14	2
2	Cover Set, R. Side	83520-KWG-650	ZA	C-14	1
3	Cowl Assy., R. Side Rr.	77205-KWG-650	ZA	C-13.1	5
4	Cowl, L. Side Rr.	77220-KWG-650	2D	C-13.1	8
5	Fender, Fr.	61100-KGA-K00	ZA	C-6	2
6	Mark, Fuel Tank	17513-KWG-650	ZA	C-30	5
7	Mark, Side Cover	83541-KWG-650	ZA	C-30	6
8	Tank Set, Fuel	17520-KWG-650	ZA	C-12	8

1



Voltar
Back
Volver

Color Chart

- When ordering a colored part, refer to the chart below and use a part number consisting of the relevant basic part number to which has been added a part color code.

CG125CKS (CG125CKS_A).....CKSBR

N°	Model		CG125CKS _A		
	Color		Ross White	Applicable block N°	Ref. N°
	Code		NH-196		
	Name of colored parts	Basic part N°			
1	Cover Set, L. Side	83620-KWG-650	ZA	C-14	2
2	Cover Set, R. Side	83520-KWG-650	ZA	C-14	1
3	Cowl Assy., R. Side Rr.	77205-KWG-650	ZA	C-13.1	5
4	Cowl, L. Side Rr.	77220-KWG-650	ZD	C-13.1	8
5	Fender, Fr.	61100-KGA-K00	ZA	C-6	2
6	Mark, Fuel Tank	17513-KWG-650	ZA	C-30	5
7	Mark, Side Cover	83541-KWG-650	ZA	C-30	6
8	Tank Set, Fuel	17520-KWG-650	ZA	C-12	8

1



Voltar
Back
Volver

Color Chart

- When ordering a colored part, refer to the chart below and use a part number consisting of the relevant basic part number to which has been added a part color code.

CG125CKS (CG125CKS_A).....CKS2LA,CKS3LA

Nº	Model		CG125ES _A			
	Color		Ross White	Guarau Red	Applicable block Nº	Ref. Nº
	Code		NH-196	R-239		
	Name of colored parts	Basic part Nº				
1	Cover Set, L. Side	83620-KWG-650	ZA	ZA	C-14	2
2	Cover Set, R. Side	83520-KWG-650	ZA	ZA	C-14	1
3	Cowl Assy., R. Side Rr.	77205-KWG-650	ZA	ZB	C-13.1	5
4	Cowl, L. Side Rr.	77220-KWG-650	ZD	ZC	C-13.1	8
5	Fender, Fr.	61100-KGA-K00	ZA	ZA	C-6	2
6	Mark, Drive Caution	87560-398-910	ZD	ZE	C-29	6
7	Mark, Fuel Tank	17513-KWG-650	ZA	ZB	C-30	5
8	Mark, Side Cover	83541-KWG-650	ZA	ZA	C-30	6
9	Tank Set, Fuel	17520-KWG-650	ZA	ZB	C-12	8

1



Voltar
Back
Volver

Color Chart

- When ordering a colored part, refer to the chart below and use a part number consisting of the relevant basic part number to which has been added a part color code.

CG125CKs (CG125CKs_B).....CKS3BR

N°	Model		CG125CKS _B		
	Color		Ross White	Applicable block N°	Ref. N°
	Code		NH-196		
	Name of colored parts	Basic part N°			
1	Cover Set, L. Side	83620-KWG-650	ZA	C-14	2
2	Cover Set, R. Side	83520-KWG-650	ZA	C-14	1
3	Cowl Assy., R. Side Rr.	77205-KWG-650	ZA	C-13.1	5
4	Cowl, L. Side Rr.	77220-KWG-650	ZD	C-13.1	8
5	Fender, Fr.	61100-KGA-K00	ZA	C-6	2
6	Hub Sub Assy., Fr.	44635-KWG-B00	ZA	C-9	6
7	Mark, Fuel Tank	17513-KWG-650	ZA	C-30	5
8	Mark, Side Cover	83541-KWG-650	ZA	C-30	6
9	Tank Set, Fuel	17520-KWG-650	ZA	C-12	8
10	Wheel Sub Assy., Fr.	44650-KWG-B00	ZA	C-9	7

1



Voltar
Back
Volver

Color Chart

- When ordering a colored part, refer to the chart below and use a part number consisting of the relevant basic part number to which has been added a part color code.

CG125CKS (CG125CKS_B). CKS2LA, CKS4LA

Nº	Modelo		CG125CKS _B			
	Color		Ross White	Guarau Red	Applicable block Nº	Ref. Nº
	Code		NH-196	R-239		
	Name of colored parts	Basic part Nº				
1	Cover Set, L. Side	83620-KWG-650	ZA	ZA	C-14	2
2	Cover Set, R. Side	83520-KWG-650	ZA	ZA	C-14	1
3	Cowl Assy., R. Side Rr.	77205-KWG-650	ZA	ZB	C-13.1	5
4	Cowl, L. Side Rr.	77220-KWG-650	ZD	ZC	C-13.1	8
5	Fender, Fr.	61100-KGA-K00	ZA	ZA	C-6	2
6	Hub Sub Assy., Fr.	44635-KWG-B00	ZA	ZA	C-9	6
7	Mark, Drive Caution	87560-398-910	ZD	ZE	C-29	6
8	Mark, Fuel Tank	17513-KWG-650	ZA	ZB	C-30	5
9	Mark, Side Cover	83541-KWG-650	ZA	ZA	C-30	6
10	Tank Set, Fuel	17520-KWG-650	ZA	ZB	C-12	8
11	Wheel Sub Assy., Fr.	44650-KWG-B00	ZA	ZA	C-9	7

1



Voltar
Back
Volver

Color Chart

- When ordering a colored part, refer to the chart below and use a part number consisting of the relevant basic part number to which has been added a part color code.

CG125CKs (CG125CKs_C)

N°	Model		CG125CKS _c		
	Color		Ross White	Applicable block N°	Ref. N°
	Code		NH-196		
	Name of colored parts	Basic part N°			
1	Cover Set, L. Side	83620-KWG-650	ZA	C-14	2
2	Cover Set, R. Side	83520-KWG-650	ZA	C-14	1
3	Cowl Assy., R. Side Rr.	77205-KWG-650	ZA	C-13.1	5
4	Cowl, L. Side Rr.	77220-KWG-650	ZD	C-13.1	8
5	Fender, Fr.	61100-KGA-K00	ZA	C-6	2
6	Hub Sub Assy., Fr.	44635-KWG-B00	ZA	C-9	6
7	Mark, Fuel Tank	17513-KWG-650	ZA	C-30	5
8	Mark, Side Cover	83541-KWG-650	ZA	C-30	6
9	Tank Set, Fuel	17520-KWG-650	ZA	C-12	8
10	Wheel Sub Assy., Fr.	44650-KWG-B00	ZA	C-9	7

1



Voltar
Back
Volver

Color Chart

- When ordering a colored part, refer to the chart below and use a part number consisting of the relevant basic part number to which has been added a part color code.

CG125CES (CG125CES₉)

N°	Model		CG125CES ₉		
	Color		Ross White	Applicable block N°	Ref. N°
	Code		NH-196		
	Name of colored parts	Basic part N°			
1	Cover Set, L. Side	83620-KWG-750	ZA	C-14	2
2	Cover Set, R. Side	83520-KWG-750	ZA	C-14	1
3	Cowl Assy., R. Side Rr.	77205-KWG-650	ZA	C-13.1	5
4	Cowl, L. Side Rr.	77220-KWG-650	ZA	C-13.1	8
5	Fender, Fr.	61100-KGA-K00	ZA	C-6	2
6	Mark, Fuel Tank	17513-KWG-650	ZA	C-30	5
7	Mark, Side Cover	83541-KWG-750	ZA	C-30	7
8	Tank Set, Fuel	17520-KWG-650	ZA	C-12	8

1



Voltar
Back
Volver

Color Chart

- When ordering a colored part, refer to the chart below and use a part number consisting of the relevant basic part number to which has been added a part color code.

CG125CES (CG125CES_A)

N°	Model		CG125CES _A		
	Color		Ross White	Applicable block N°	Ref. N°
	Code		NH-196		
	Name of colored parts	Basic part N°			
1	Cover Set, L. Side	83620-KWG-750	ZA	C-14	2
2	Cover Set, R. Side	83520-KWG-750	ZA	C-14	1
3	Cowl Assy., R. Side Rr.	77205-KWG-650	ZA	C-13.1	5
4	Cowl, L. Side Rr.	77220-KWG-650	ZD	C-13.1	8
5	Fender, Fr.	61100-KGA-K00	ZA	C-6	2
6	Mark, Fuel Tank	17513-KWG-650	ZA	C-30	5
7	Mark, Side Cover	83541-KWG-750	ZA	C-30	7
8	Tank Set, Fuel	17520-KWG-650	ZA	C-12	8

1



Voltar
Back
Volver

Color Chart

- When ordering a colored part, refer to the chart below and use a part number consisting of the relevant basic part number to which has been added a part color code.

CG125CES (CG125CES_B).....CES3BR

Nº	Model		CG125CES _B		
	Color		Ross White	Applicable block N°	Ref. N°
	Code		NH-196		
	Name of colored parts	Basic part N°			
1	Cover Set, L. Side	83620-KWG-750	ZA	C-14	2
2	Cover Set, R. Side	83520-KWG-750	ZA	C-14	1
3	Cowl Assy., R. Side Rr.	77205-KWG-650	ZA	C-13.1	5
4	Cowl, L. Side Rr.	77220-KWG-650	ZA	C-13.1	8
5	Fender, Fr.	61100-KGA-K00	ZA	C-6	2
6	Hub Sub Assy., Fr.	44635-KWG-B00	ZA	C-9	6
7	Mark, Fuel Tank	17513-KWG-650	ZA	C-30	5
8	Mark, Side Cover	83541-KWG-750	ZA	C-30	7
9	Tank Set, Fuel	17520-KWG-650	ZA	C-12	8
10	Wheel Sub Assy., Fr.	44650-KWG-B00	ZA	C-9	7

1



Voltar
Back
Volver

Color Chart

- When ordering a colored part, refer to the chart below and use a part number consisting of the relevant basic part number to which has been added a part color code.

CG125CES (CG125CES_B).....CES2LA,CES4LA

Nº	Model		CG125CES _B			
	Color		Ross White	Guarau Red	Applicable block N°	Ref. N°
	Code		NH-196	R-239		
	Name of colored parts	Basic part N°				
1	Cover Set, L. Side	83620-KWG-750	ZA	ZA	C-14	2
2	Cover Set, R. Side	83520-KWG-750	ZA	ZA	C-14	1
3	Cowl Assy., R. Side Rr.	77205-KWG-650	ZA	ZB	C-13.1	5
4	Cowl, L. Side Rr.	77220-KWG-650	ZD	ZC	C-13.1	8
5	Fender, Fr.	61100-KGA-K00	ZA	ZA	C-6	2
6	Hub Sub Assy., Fr.	44635-KWG-B00	ZA	ZA	C-9	6
7	Mark, Drive Caution	87560-398-910	ZD	ZE	C-29	6
8	Mark, Fuel Tank	17513-KWG-650	ZA	ZB	C-30	5
9	Mark, Side Cover	83541-KWG-750	ZA	ZA	C-30	7
10	Tank Set, Fuel	17520-KWG-650	ZA	ZB	C-12	8
11	Wheel Sub Assy., Fr.	44650-KWG-B00	ZA	ZA	C-9	7

1



Voltar
Back
Volver

Color Chart

- When ordering a colored part, refer to the chart below and use a part number consisting of the relevant basic part number to which has been added a part color code.

CG125CES (CG125CES_c)

Nº	Model		CG125CES _c		
	Color		Ross White	Applicable block Nº	Ref. Nº
	Code		NH-196		
	Name of colored parts	Basic part Nº			
1	Cover Set, L. Side	83620-KWG-750	ZA	C-14	2
2	Cover Set, R. Side	83520-KWG-750	ZA	C-14	1
3	Cowl Assy., R. Side Rr.	77205-KWG-650	ZA	C-13.1	5
4	Cowl, L. Side Rr.	77220-KWG-650	ZA	C-13.1	8
5	Fender, Fr.	61100-KGA-K00	ZA	C-6	2
6	Hub Sub Assy., Fr.	44635-KWG-B00	ZA	C-9	6
7	Mark, Fuel Tank	17513-KWG-650	ZA	C-30	5
8	Mark, Side Cover	83541-KWG-750	ZA	C-30	7
9	Tank Set, Fuel	17520-KWG-650	ZA	C-12	8
10	Wheel Sub Assy., Fr.	44650-KWG-B00	ZA	C-9	7

1



Voltar
Back
Volver

Construction of Vehicle Identification Number (V.I.N.)

Example: 9 C 2 J C 3 0 1 0 Y R 0 0 0 0 0 1

Sequential Production Number

Plant Representation

A Ohio U.S.A
B Alost Belgium
C Saitama Japan
D Guadalajara Mexico

E Montesa Spain
F Atessa Italy
K Kumamoto Japan
M Hamamatsu Japan

R Manaus Brazil
S Susuka Japan
T Tochigi Japan
4 South Carolina U.S.A

Model Year

Example: K.....1989 L.....1990 M.....1991 N.....1992 X.....1999 Y.....2000 (Except I.O Q.U) 1.....2001 2.....2002 3.....2003
4.....2004 5.....2005 6.....2006 7.....2007 8.....2008 9.....2009 A.....2010 B.....2011 C.....2012 D.....2013 E.....2014

Check Digit

Vehicle Description Code

Example: PE04.....XR600R RC30.....CFR750R JC301.....CG125TITAN • KS JC302.....CG125TITAN • ES JC303.....CG125 • CARGO

Mark and Type of Code

JH2 HONDA, Motorcycle (Manufactured in Japan)
1HF HONDA, Motorcycle (Manufactured in U.S.A.)
YC1 HONDA, Motorcycle (Manufactured in Belgium)
9C2 HONDA, Motorcycle (Manufactured in Brazil)
3H1 HONDA, Motorcycle (Manufactured in Mexico)

VTM HONDA, Motorcycle (Manufactured in Spain)
ZDC HONDA, Motorcycle (Manufactured in Italy)
JH3 HONDA, Motorcycle (Manufactured in Japan)
478 HONDA, Motorcycle (Manufactured in U.S.A.)

1



Voltar
Back
Volver

Fuel Hose, General Purpose Hoses and Vinyl Hose

- The standard part fuel hose, general purpose hose and vinyl hose may be substituted by the coiled bulk part.
- When ordering the standard part fuel hose, general purpose hose and vinyl hose use the bulk part number written in the parts catalogue in brackets () underneath the part name, or use the catalogue below. (The bulk part standard length is 1 m, however, those displayed in the catalogue < > are available in 3 m and 8 m length).
- When exchanging the hose, cut and use at the specified length as mentioned in the part name.
(For the method of cutting the bulk part, and method of filling out orders etc., please refer to the service manual and the instructions issued with the bulk part.)
- The list below is a catalogue of the standard part numbers and bulk part numbers. Note that those numbers are applicable to the listed replacement parts only.

Fuel hoses / Tubes			
Standard Part Number	Bulk Part Number	Bulk Part	
		Inner diameter (mm)	Length (m)
95001-30xxx-2x	95001-30001-20M	3,0	1
95001-30xxx-3x	95001-30001-30M	3,0	1
95001-30xxx-4x	95001-30001-40M	3,0	1
95001-35xxx-2x	95001-35001-50M	3,5	1
	<95001-35003-50M>		3
95001-35xxx-3x	95001-35001-60M	3,5	1
	<95001-35003-60M>		3
95001-35xxx-4x	95001-35001-60M	3,5	1
	<95001-35003-60M>		3
95001-35xxx-5x	95001-35001-50M	3,5	1
	<95001-35003-50M>		3
95001-35xxx-6x	95001-35001-60M	3,5	1
	<95001-35003-60M>		3
95001-45xxx-2x	95001-45001-50M	4,5	1
	<95001-45003-50M>		3
95001-45xxx-3x	95001-45001-60M	4,5	1
	<95001-45003-60M>		3
95001-45xxx-4x	95001-45001-60M	4,5	1
	<95001-45003-60M>		3
95001-45xxx-5x	95001-45001-50M	4,5	1
	<95001-45003-50M>		3
95001-45xxx-6x	95001-45001-60M	4,5	1
	<95001-45003-60M>		3
95001-55xxx-2x	95001-55001-50M	5,5	1
	<95001-55003-50M>		3
	<95001-55008-50M>		8

Fuel hoses / Tubes			
Standard Part Number	Bulk Part Number	Bulk Part	
		Inner diameter (mm)	Length (m)
95001-55xxx-3x	95001-55001-60M	5,5	1
	<95001-55003-60M>		3
95001-55xxx-4x	95001-55001-60M	5,5	1
	<95001-55003-60M>		3
95001-55xxx-5x	95001-55001-50M	5,5	1
	<95001-55003-50M>		3
95001-55xxx-6x	95001-55001-60M	5,5	1
	<95001-55003-60M>		3
95001-75xxx-2x	95001-75001-50M	7,5	1
	<95001-75003-50M>		3
95001-75xxx-3x	95001-75001-60M	7,5	1
	<95001-75003-60M>		3
95001-75xxx-4x	95001-75001-60M	7,5	1
	<95001-75003-60M>		3
95001-75xxx-5x	95001-75001-50M	7,5	1
	<95001-75003-50M>		3
95001-75xxx-6x	95001-75001-60M	7,5	1
	<95001-75003-60M>		3
95001-80xxx-2x	95001-80001-50M	8,0	1
	<95001-80001-60M>		3
95001-80xxx-3x	95001-80001-60M	8,0	1
	<95001-80001-50M>		3
95001-80xxx-4x	95001-80001-60M	8,0	1
	<95001-80001-50M>		3
95001-80xxx-5x	95001-80001-50M	8,0	1
	<95001-80001-60M>		3
95001-80xxx-6x	95001-80001-60M	8,0	1
	<95001-80001-50M>		3



It is DANGEROUS to confuse fuel hose with the general purpose hose or vinyl hose.
Never use a general purpose hose or vinyl hose in place of a fuel hose or vice versa.
Always use the correct bulk part in the parts catalogue, according to the service manual or the instructions issued with the bulk part.

Fuel Hose, General Purpose Hoses and Vinyl Hose

Vinyl Hose					Vinyl Hose					Vinyl Hose				
Standard Part Number	Bulk Part Number	Bulk Part			Standard Part Number	Bulk Part Number	Bulk Part			Standard Part Number	Bulk Part Number	Bulk Part		
		Inner diameter (mm)	Outer diameter (mm)	Length (m)			Inner diameter (mm)	Outer diameter (mm)	Length (m)			Inner diameter (mm)	Outer diameter (mm)	Length (m)
95003-01xxx-3x	95003-01001-60M <95003-01003-60M>	2,9	6,8	1 3	95003-14xxx-1x	95003-14001-10M <95003-14003-10M>	6,0	9,0	1 3	95003-36xxx-1x	95003-36001-10M <95003-36003-10M> <95003-36008-10M>	11,0	13,0	1 3 8
95003-01xxx-60	95003-01001-60M <95003-01003-60M>	2,9	6,8	1 3	95003-14xxx-20	95003-14001-10M <95003-14003-10M>	6,0	9,0	1 3	95003-36xxx-20	95003-36001-10M <95003-36003-10M> <95003-36008-10M>	11,0	13,0	1 3 8
95003-03xxx-3x	95003-03001-60M <95003-03003-60M>	3,0	6,0	1 3	95003-14xxx-3x	95003-14001-60M <95003-14003-60M>	6,0	9,0	1 3	95003-37xxx-3x	95003-37001-60M <95003-37003-60M>	11,0	15,0	1 3
95003-03xxx-60	95003-03001-60M <95003-03003-60M>	3,0	6,0	1 3	95003-17xxx-1x	95003-17001-10M <95003-17003-10M>	7,0	9,0	1 3	95003-37xxx-60	95003-37001-60M <95003-37003-60M>	11,0	15,0	1 3
95003-05xxx-3x	95003-05001-60M <95003-05003-60M> <95003-05008-60M>	3,5	6,5	1 3 8	95003-19xxx-1x	95003-19001-10M <95003-19003-10M> <95003-19008-10M>	7,0	11,0	1 3 8	95003-38xxx-1x	95003-38001-10M <95003-38003-10M>	12,0	13,0	1 3
95003-05xxx-60	95003-05001-60M <95003-05003-60M> <95003-05008-60M>	3,5	6,5	1 3 8	95003-19xxx-20	95003-19001-10M <95003-19003-10M> <95003-19008-10M>	7,0	11,0	1 3 8	95003-38xxx-20	95003-38001-10M <95003-38003-10M>	12,0	13,0	1 3
95003-07xxx-1x	95003-07001-10M <95003-07003-10M> <95003-07008-10M>	4,0	7,0	1 3 8	95003-19xxx-3x	95003-19001-60M <95003-19003-60M> <95003-19008-60M>	7,0	11,0	1 3 8	95003-39xxx-1x	95003-39001-10M <95003-39003-10M>	12,0	14,0	1 3
95003-07xxx-20	95003-07001-10M <95003-07003-10M> <95003-07008-10M>	4,0	7,0	1 3 8	95003-19xxx-60	95003-19001-60M <95003-19003-60M> <95003-19008-60M>	7,0	11,0	1 3 8	95003-39xxx-20	95003-39001-10M <95003-39003-10M>	12,0	14,0	1 3
95003-07xxx-3x	95003-07001-60M <95003-07003-60M> <95003-07008-60M>	4,0	7,0	1 3 8	95003-21xxx-1x	95003-21001-10M <95003-21003-10M>	8,0	9,0	1 3	95003-40xxx-20	95003-40001-10M <95003-40003-10M>	12,0	16,0	1 3
95003-07xxx-60	95003-07001-60M <95003-07003-60M> <95003-07008-60M>	4,0	7,0	1 3 8	95003-21xxx-20	95003-21001-10M <95003-21003-10M>	8,0	9,0	1 3	95003-40xxx-3x	95003-40001-60M <95003-40003-60M>	12,0	16,0	1 3
95003-07xxx-7x	95003-07001-70M <95003-07003-70M> <95003-07008-70M>	4,0	7,0	1 3 8	95003-23xxx-1x	95003-23001-10M <95003-23003-10M>	8,0	12,0	1 3	95003-40xxx-60	95003-40001-60M <95003-40003-60M>	12,0	16,0	1 3
95003-08xxx-1x	95003-08001-10M <95003-08003-10M> <95003-08008-10M>	4,5	6,5	1 3 8	95003-23xxx-20	95003-23001-10M <95003-23003-10M>	8,0	12,0	1 3	95003-43xxx-1x	95003-43001-10M <95003-43003-10M> <95003-43008-10M>	13,0	15,0	1 3 8
95003-09xxx-3x	95003-09001-60M <95003-09003-60M>	4,5	8,0	1 3	95003-23xxx-3x	95003-23001-60M <95003-23003-60M> <95003-23008-60M>	8,0	12,0	1 3 8	95003-43xxx-20	95003-43001-10M <95003-43003-10M> <95003-43008-10M>	13,0	15,0	1 3 8
95003-09xxx-60	95003-09001-60M <95003-09003-60M>	4,5	8,0	1 3	95003-23xxx-60	95003-23001-60M <95003-23003-60M> <95003-23008-60M>	8,0	12,0	1 3 8	95003-45xxx-1x	95003-45001-10M <95003-45003-10M> <95003-45008-10M>	14,0	18,0	1 3 8
95003-10xxx-1x	95003-10001-10M <95003-10003-10M>	5,0	8,0	1 3	95003-25xxx-1x	95003-25001-10M <95003-25003-10M>	9,0	11,0	1 3	95003-45xxx-20	95003-45001-10M <95003-45003-10M> <95003-45008-10M>	14,0	18,0	1 3 8
95003-10xxx-20	95003-10001-10M <95003-10003-10M>	5,0	8,0	1 3	95003-25xxx-20	95003-25001-10M <95003-25003-10M>	9,0	11,0	1 3	95003-50xxx-1x	95003-50001-10M <95003-50003-10M>	16,0	19,0	1 3
95003-10xxx-3x	95003-10001-60M <95003-10003-60M>	5,0	8,0	1 3	95003-25xxx-3x	95003-25001-60M <95003-25003-60M>	9,0	11,0	1 3	95003-50xxx-20	95003-50001-10M <95003-50003-10M>	16,0	19,0	1 3
95003-10xxx-60	95003-10001-60M <95003-10003-60M>	5,0	8,0	1 3	95003-25xxx-7x	95003-25001-70M <95003-25003-70M>	9,0	11,0	1 3	95003-50xxx-3x	95003-50001-60M <95003-50003-60M>	16,0	19,0	1 3
95003-11xxx-3x	95003-11001-60M <95003-11003-60M> <95003-11008-60M>	5,0	9,0	1 3 8	95003-27xxx-1x	95003-27001-10M <95003-27003-10M>	9,0	13,0	1 3	95003-55xxx-1x	95003-55001-10M <95003-55003-10M>	17,5	20,5	1 3
95003-11xxx-60	95003-11001-60M <95003-11003-60M> <95003-11008-60M>	5,0	9,0	1 3 8	95003-27xxx-20	95003-27001-10M <95003-27003-10M>	9,0	13,0	1 3	95003-55xxx-20	95003-55001-10M <95003-55003-10M>	17,5	20,5	1 3
95003-12xxx-1x	95003-12001-10M <95003-12003-10M> <95003-12008-10M>	5,0	7,0	1 3 8	95003-27xxx-3x	95003-27001-60M <95003-27003-60M>	9,0	13,0	1 3	95003-60xxx-1x	95003-60001-10M <95003-60003-10M>	22,0	27,0	1 3
95003-12xxx-20	95003-12001-10M <95003-12003-10M> <95003-12008-10M>	5,0	7,0	1 3 8	95003-27xxx-60	95003-27001-60M <95003-27003-60M>	9,0	13,0	1 3	95003-60xxx-20	95003-60001-10M <95003-60003-10M>	22,0	27,0	1 3
					95003-33xxx-1x	95003-33001-10M <95003-33003-10M>	10,0	14,0	1 3	95003-60xxx-3x	95003-60001-60M <95003-60003-60M>	22,0	27,0	1 3
					95003-33xxx-20	95003-33001-10M <95003-33003-10M>	10,0	14,0	1 3	95003-60xxx-60	95003-60001-60M <95003-60003-60M>	22,0	27,0	1 3



It is DANGEROUS to confuse fuel hose with the general purpose hose or vinyl hose.
Never use a general purpose hose or vinyl hose in place of a fuel hose or vice versa.
Always use the correct bulk part in the parts catalogue, according to the service manual or the instructions issued with the bulk part.

1

Volter
Back
Volter

Fuel Hose, General Purpose Hoses and Vinyl Hose

General Purpose Hose			
Standard Part Number	Bulk Part Number	Bulk Part	
		Inner diameter (mm)	Length (m)
95005-11xxx-3x	95005-11001-30M	11,0	1
95005-11xxx-5x	95005-11001-50M	11,0	1
95005-12xxx-1x	95005-12001-10M	12,0	1
	<95005-12003-10M>		3
95005-12xxx-2x	95005-12001-20M	12,0	1
95005-12xxx-3x	95005-12001-30M	12,0	1
95005-12xxx-5x	95005-12001-50M	12,0	1
95005-14xxx-1x	95005-14001-10M	14,0	1
95005-14xxx-2x	95005-14001-20M	14,0	1
	<95005-14003-20M>		3
95005-14xxx-3x	95005-14001-30M	14,0	1
95005-14xxx-5x	95005-14001-50M	14,0	1
95005-17xxx-1x	95005-17001-10M	17,0	1
95005-17xxx-2x	95005-17001-20M	17,0	1
95005-17xxx-3x	95005-17001-30M	17,0	1
95005-17xxx-5x	95005-17001-50M	17,0	1
95005-30xxx-3x	95005-30001-30M	3,0	1
95005-30xxx-5x	95005-30001-50M	3,0	1
95005-35xxx-1x	95005-35001-10M	3,5	1
	<95005-35003-10M>		3
	<95005-35008-10M>		8
95005-35xxx-2x	95005-35001-20M	3,5	1
95005-35xxx-3x	95005-35001-30M	3,5	1
95005-35xxx-4x	95005-35001-10M	3,5	1
	<95005-35003-10M>		3
	<95005-35008-10M>		8
95005-35xxx-5x	95005-35001-50M	3,5	1
95005-45xxx-1x	95005-45001-10M	4,5	1
	<95005-45003-10M>		3
	<95005-45008-10M>		8
95005-45xxx-2x	95005-45001-20M	4,5	1
95005-45xxx-3x	95005-45001-30M	4,5	1

General Purpose Hose			
Standard Part Number	Bulk Part Number	Bulk Part	
		Inner diameter (mm)	Length (m)
95005-45xxx-4x	95005-45001-10M	4,5	1
	<95005-45003-10M>		3
	<95005-45008-10M>		8
95005-45xxx-5x	95005-45001-50M	4,5	1
95005-50xxx-3x	95005-50001-30M	5,0	1
95005-50xxx-5x	<95005-50003-30M>	5,0	3
	95005-50001-50M		1
95005-55xxx-1x	95005-55001-10M	5,3	1
	<95005-55003-10M>		3
	<95005-55008-10M>		8
95005-55xxx-2x	95005-55001-20M	5,3	1
	<95005-55003-20M>		3
95005-55xxx-4x	95005-55001-10M	5,3	1
	<95005-55003-10M>		3
	<95005-55008-10M>		8
95005-65xxx-1x	95005-65001-10M	6,5	1
	<95005-65003-10M>		3
95005-65xxx-2x	95005-65001-20M	6,5	1
95005-70xxx-3x	95005-70001-30M	7,0	1
	<95005-70003-30M>		3
95005-70xxx-5x	95005-70001-50M	7,0	1
95005-75xxx-1x	95005-75001-10M	7,3	1
	<95005-75003-10M>		3
95005-75xxx-2x	95005-75001-20M	7,3	1
95005-80xxx-1x	95005-80001-10M	8,0	1
	<95005-80003-10M>		3
95005-80xxx-2x	95005-80001-20M	8,0	1
95005-80xxx-3x	95005-80001-30M	8,0	1
95005-80xxx-5x	95005-80001-50M	8,0	1
95005-91xxx-3x	95005-91001-30M	12,0	1
95005-91xxx-5x	95005-91001-50M	12,0	1
95005-92xxx-3x	95005-92001-30M	12,0	1
95005-92xxx-5x	95005-92001-50M	12,0	1

NOTE: X is displayed to represent the omitted numerals and letters of the roman alphabet.



It is DANGEROUS to confuse fuel hose with the general purpose hose or vinyl hose.
Never use a general purpose hose or vinyl hose in place of a fuel hose or vice versa.
Always use the correct bulk part in the parts catalogue, according to the service manual or the instructions issued with the bulk part.

Bulk Part Number of Fuel Hose, General Purpose Hose and Vinyl Hose

Example: 9 5 0 0 1 - 7 5 0 0 1 - 5 0 M

Bulk Part Number: Refers to the Bulk Part

Marking code (hose type) : (fuel hose and general purpose hose)

Change code (for added hose) : (Vinyl hose)

- Indicates number mark or change sequence, however, the code for the bulk part must be strictly 0 (zero)

Types of Code:

• Fuel Hose

- 2: Red outside braid (3 mm inside dia. only)
- 5: Black inside braid
- 3: Red (3 mm inside dia. only)
- 4: Ash gray with red (3 mm inside dia. only)
- 6: Black

• Vinyl Hose

- 1: Clear
- 2: Black
- 3: Light red
- 6: Light red
- 7: Pale black

• General Purpose Hose

- 1: Ash gray
- 2: Ash gray
- 3: Black
- 5: Black

Lenghts: 001: 1 m (Standard)
003 : 3 m
008 : 8 m

I.D. Code: (Fuel hose and general purpose hose)

- 30: 3.0 mm
- 35: 3.5 mm
- 45: 4.5 mm
- 50: 5.0 mm
- 55: 5.3 mm, 5.5 mm
- 65: 6.5 mm
- 70: 7.0 mm
- 75: 7.3 mm, 7.5 mm
- 80: 8.0 mm
- 11: 11 mm
- 91: 12 (Outside dia. 15) mm
- 92: 12 (Outside dia. 16) mm
- 12: 12 (Outside dia. 17) mm
- 14: 14 mm
- 17: 17 mm

ID./OD. code (Vinyl Hose)

- 01: ID 2.9, OD 6.8 mm
- 03: ID 3.0, OD 6.0 mm
- 05: ID 3.5, OD 6.5 mm
- 07: ID 4.0, OD 7.0 mm
- 08: ID 4.5, OD 6.5 mm
- 09: ID 4.5, OD 8.0 mm
- 12: ID 5.0, OD 7.0 mm
- 10: ID 5.0, OD 8.0 mm
- 11: ID 5.0, OD 9.0 mm
- 14: ID 6.0, OD 9.0 mm
- 17: ID 7.0, OD 9.0 mm
- 19: ID 7.0, OD 11.0 mm
- 21: ID 8.0, OD 9.0 mm
- 23: ID 8.0, OD 12.0 mm
- 25: ID 9.0, OD 11.0 mm
- 27: ID 9.0, OD 13.0 mm
- 33: ID 10.0, OD 14.0 mm
- 36: ID 11.0, OD 13.0 mm
- 37: ID 11.0, OD 15.0 mm
- 38: ID 12.0, OD 13.0 mm
- 39: ID 12.0, OD 14.0 mm
- 40: ID 12.0, OD 16.0 mm
- 43: ID 13.0, OD 15.0 mm
- 45: ID 14.0, OD 18.0 mm
- 50: ID 16.0, OD 19.0 mm
- 55: ID 17.5, OD 20.5 mm
- 60: ID 22.0, OD 27.0 mm

Hose Type:

- 1: Fuel Hose
- 3: Vinyl Hose
- 5: General Purpose Hose

1

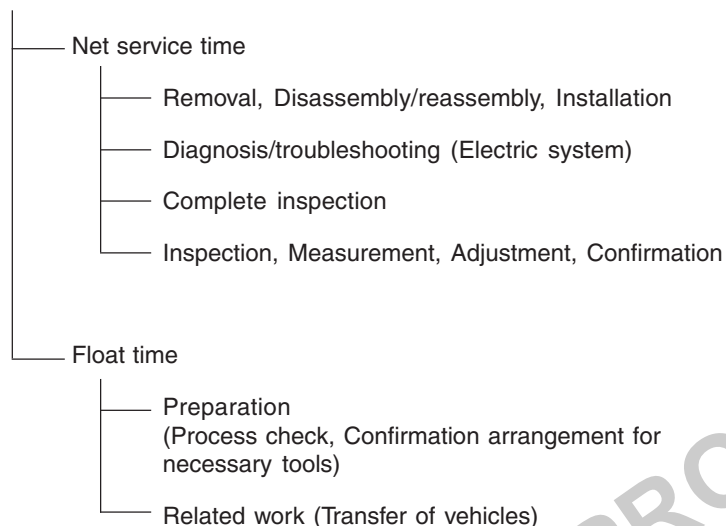


Voltar
Back
Volver

Flat Rate Service Time (F.R.T.)

Flat rate service time (FRT) means the standard time required to service a MC, which is listed in this manual to help the dealers control the actual working process and calculate the service charge by using it as a guide.

FRT setting system



* Float time is set by multiplying the net service time by a given coefficient.

Editorial style

The service items shown in the text are listed with the exchange work time for the repair sales parts as the subject. Other representative service items not using repair parts (removal/installation, adjustment, inspection/measuring, and other work) are listed collectively in the list in the preface, classified according to the work.

FRT setting standard

- Decimal system (in unit of 0.1) is adopted to set FRT as it is convenient to calculate the wage.
Example: (0.1) \Rightarrow 6 minutes, (0.2) \Rightarrow 12 minutes
 $[\text{Labor cost per hour}] \times [\text{FRT}] = [\text{Wage}]$
- FRT is set with a hand tool.
- Service items and FRT can be subject to change depending on development of tools and service equipment and improvement in service procedure.



Work procedure

- As the work procedure is set with the work time according to the method in the separate Service Manual, refer to this Manual as required.
- Work methods permitting servicing in the shortest time still permitting assurance of safe work and product warranty are used for the setting of service items not listed in the Service Manual.
- Work basically is to be performed by one person, and when two or more people are required, setting is done as the total time for the number of people.
- To value the knowledge of mechanics, Honda uses a person with three years of experience in the repair of Honda vehicles as the standard.
- Special tools and service equipment used to set FRT are those specified or recommended in Service Manual and technical publications issued about the topic.

Service item whose FRT is not presented

- Accessories and service parts that are not listed to use in this manual.
 - Locations with little aging deterioration or breakage during normal use.
 - Service work that can be finished by one touch.
 - Service work that is seldom done (i.e. extremely small causes of trouble and service frequency).
- * When FRT is not presented, please calculate wages based on appropriate actual work time.

Operation not included of FRT

- Oil and coolant water draining, Waiting time for warming up operation and etc.
- Additional operation that involves removal/installation of standard exterior equipment.
- Indirect time spent for service by visiting the customer, trade-in, and delivery of a MC.
- Indirect time required for ordering and delivery of parts.
- Cost for grease, adhesive agent, etc. used for service work.



Explanation of FRT by using an example
(The example may differ from the actual presented items)

Ref. Nº	L.O.N.	(Relative ref. Number) Description	.F.R.T.
①	111118	(1, 3, 4, 7) ④ Camshaft 4,5	②
③	111118A	⑥ • Includes: Valve clearance adjustment Replace rocker arm add 1,0 ⑤	

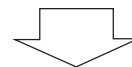
- ① Reference No. of the illustration of part that shows location of the replacement work.
- ② FRT is an abbreviation of Flat Rate Time indicating the standard service time required for the replacement.
- ③ LON is an abbreviation of Labor Operation Number, and it is a classification of the service items by the work unit code.
 The same operation code is used regardless of the models.
 Standard operation is indicated with 6 digits code, and additional operation is indicated with 7 digits code.
- ④ Indicating the camshaft replacement and FRT4.5.
- ⑤ Indicating FRT1.0 that will be added when additional operation (replace rocker arm) is done in association with camshaft replacement.

- ⑥ Indicating work contents that are included in the service item.
- ⑦ Indicating a reference No. whose operation and time are the same as FRT4.5 for the camshaft.

(The application range is limited to the service items without an LON setting within a same block.)

How to refer to the service item by using the sample
(camshaft replacement)

Open to the page of the block where the camshaft's spare part illustration is shown.



Look for the camshaft illustration, and refer to the service item and FRT that agree with the reference No.

Indication mark for the listing of service items that continues to the following page

Ref. Nº	L.O.N.	(Relative ref. Number) Description	F.R.T.
2	111118	Camshaft 4,5	
	•	•	•
	•	•	•
+			

Mark indicated at the last line.

Indication of the block with no setting of FRT

Ref. Nº	L.O.N.	(Relative ref. Number) Description	F.R.T.
		No Information	-

• LON code system

1	11	1	18	A
a	b	c	d	e
a) Category code	Engine			
b) Location/function code	Engine upper			
c) Operation code	Replace			
d) Operation sequence number	(Unit code can be shown with alphabet)			
	camshaft			
	(No regular rule of code)			
e) Additional code	replace rocker arm			
	No regular rule of code)			

1	11	1	18	A
a		c		

a) Category codes and classification

Code	Category
1	Engine
2	Transmission
3	Fuel & Exhaust
4	Frame & Body
5	Steering/Suspension
6	Electrical
7	Wheels/Brakes
8	Controls/instrument
9	-
0	-

c) Operation codes and classification

Code	Operation category
1	Replace, Removal/Installation, Change
2	Overhaul
3	Adjust, Balance
4	(Paint-related work: Top-coat)
5	Test, Inspect/diagnosis, Measurement, Check
6	(Overhaul-related work: Rebore)
7	(Overhaul-related work: Reseal)
8	(Resurface)
9	(Paint-related work: Refinish)
0	Repair, Cleaning, Air bleeding

1



Voltar
Back
Volver

Major service items without using spare parts

(1) Removal/Installation, (2) Adjustment, (3) Inspection/M Measurement
(4) Overhaul, (5) Other work

[E: Engine, F: Frame]

* OPERATIONS OTHER THAN REPLACING PARTS

(1) Removal and installation

Set for the configuration with the parts removed from the vehicle.

	L.O.N.	DESCRIPTION	F.R.T.
E	1101E5	Tilting Engine Assembly Removal/Installation Includes: All Necessary Adjustment	1.8
	1111K0	Cylinder Head Assembly Removal/Installation	1.4
	3111D6	Carburetor Assembly Removal/Installation	0.4
	1101E6	Crankcase Separation Includes: Engine Removal And Installation	3.6

(2) Adjustment

	L.O.N.	DESCRIPTION	F.R.T.
E	3113A0	Carburetor Idle - Adjustment	0.1
	2123A0	Clutch - Adjustment Includes: Clutch Lever Adjustment	0.1
	6143A1	Spark Plug - Adjustment/Cleaning	0.1
	1113A0	Valve Clearance - Adjustment NOTE: For 1 Vehicle	0.3
F	6163A0	Headlight - Aiming	0.1
	2133A0	Drive Chain - Adjustment	0.1
	7113A0	Front Brake - Adjustment Excludes: Front Brake Shoe Adjustment	0.1
	7113A1	Rear Brake - Adjustment Excludes: Rear Brake Shoe Adjustment	0.1
	3113A3	Throttle Operation - Adjustment	0.1

(3) Inspection, Measurement

	L.O.N.	DESCRIPTION	F.R.T.
E	1115A0	Compression Pressure - Measurement	0.1
	3115A0	Carburetor Float Level - Measurement	0.5
	6145A0	Ignition Timing - Inspection	0.2
F	6105A0	Battery - Checking Of Electrolyte Level & Charge	0.2

(4) Overhaul

Work condition: The required Measurements, inspections, adjustments, and cleaning/washing of each part are performed, including the main body removal/installation work and the replacement of defective parts.

	L.O.N.	DESCRIPTION	F.R.T.
E	311200	Carburetor - Overhaul Includes: All Necessary Adjustment	0.7

(5) Other work

	L.O.N.	DESCRIPTION	F.R.T.
E	1130A1	Oil Filter Screen - Cleaning	0.6
F	3120A0	Cleaner Element - Cleaning	0.1

Instrucciones para Emplear el Catálogo de Piezas

- Este Catálogo de Piezas describe todas las piezas de repuesto, bien como el tiempo de servicio (THLL) para los modelos **CG125 FAN KS/ ES/ CARGO**.
- Este catálogo de piezas ha sido preparado en base a la última información disponible el 23 de Septiembre, 2011.
- Especifique siempre el número de pieza cuando realice un pedido de piezas.
- Compruebe los números de modelo, de tipo, y de serie, el color, marca, y tamaño como sea necesario antes de realizar el pedido de una pieza.
- Tenga presente que las ilustraciones (planos de las piezas) pueden diferir de las piezas reales en su forma. Se incluyen sólo para que le sirvan de referencia para consultar las piezas.


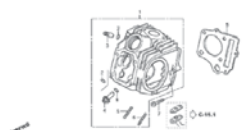

Índice

• Instrucciones para Emplear el Catálogo de Piezas	71
• Cómo Consultar la Información de Piezas	72
• Estructura del Catálogo de Piezas	73
• Cuando se han revisado las Piezas	74
• Abreviaturas Empleadas en el Catálogo de Piezas	74
• Cómo Comprobar el Bloque de Piezas y los Números de Série	75
• Modelos, Códigos de Área y Nos. de Serie Aplicables	76
• Tabla de Colores	77
• Composición del Número de Identificación del Vehículo (N.I.V.)	96
• Manguera de Combustible, Mangueras de Aplicaciones Generales y Mangueras de Vinilo	97
• Número de Pieza sin Envasar de la Manguera de Combustible, Manguera de Aplicaciones Generales y Mangueras de Vinilo	100
• Modo de Usar la Tarifa Horaria Llana (THLL)	101
• Índice Ilustrado – Grupo de Motor	106
• Índice Ilustrado – Grupo de Bastidor	108
• Índice del Número de Piezas	286



Cómo Consultar la Información de Piezas

A Referencia con al “Índice Ilustrado”

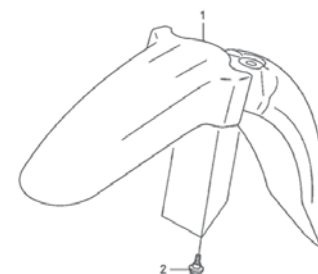
Grupo del Motor			• El número de referencia en la ilustración de índice puede ser diferente del que aparece en el texto.		
M-1	Cubierta Culata de Cilindro	M-2	Culata de Cilindro	M-3	Árbol de Levas • Válvulas
					
M-4	Cadena de Levas • Tensionador	M-5	Cilindro	M-6	Cubierta Lateral Derecha

B Referencia con al “Índice del Número de Piezas”

ÍNDICE DEL NÚMERO DE PIEZAS

Nº de la Pieza	Nº del Bloque	Nº de la Pieza	Nº del Bloque
06000		13000	
06420-GFP-900	C-11	13000-GFP-900	M-12
06421-GFP-900	C-11	13000-GFP-800	M-12
06430-GCE-900	C-10	13011-GFP-900	M-12
06430-GCE-900	C-8	13021-GFP-900	M-12
06440-GFP-900	C-9	13031-GFP-900	M-12
06441-GFP-900	C-9	13041-GFP-900	M-12
06530-GBG-820	C-5	13051-GFP-900	M-12
06531-GBG-820	C-5	13101-GFP-900	M-12
06531-GCE-F20	C-5	13102-GFP-900	M-12
		13103-GFP-900	M-12
		13104-GFP-900	M-12
		13105-GFP-900	M-12
		13111-087-000	M-12
		13115-GN5-910	M-12
11000		14000	
11100-GCE-900	M-11	14100-GFP-900	M-3
11191-GCE-900	M-11	14100-GFP-800	M-3
11200-GCE-D60	M-11	14311-KEV-900	M-12
11330-GFP-900	M-6	14321-GBG-900	M-4
11341-GFP-900	M-9	14321-GFP-800	M-4
11394-GW8-680	M-6	14401-178-003	M-4
		14431-035-020	M-3
		14451-035-000	M-3
12000		14500-035-020	M-4
12101-GFP-900	M-5	14502-086-000	M-4
12101-GFP-800	M-5	14531-035-000	M-4
12191-GFP-800	M-5	14541-GB4-681	M-4
12191-GS4-761	M-5	14550-GB0-911	M-4
12200-GFP-900	M-2	14566-086-030	M-4
12200-GFP-800	M-2	14610-086-010	M-4
12209-GB4-681	M-3	14615-035-010	M-4
12209-GBG-900	M-3	14670-035-030	M-4
12213-KRM-840	M-2	14675-178-000	M-4
12237-GFP-305	M-2	14711-GFP-900	M-3
12245-KEV-305	M-2	14721-GFP-900	M-3
12251-KST-941	M-2	14751-GN5-911	M-3
12301-GB6-910	M-1		
12301-GB6-911	M-1		
12331-GB0-910	M-1		
12341-GB6-910	M-1		
12361-035-000	M-1		

C-6
Bloque No.
Guardafango Delantero



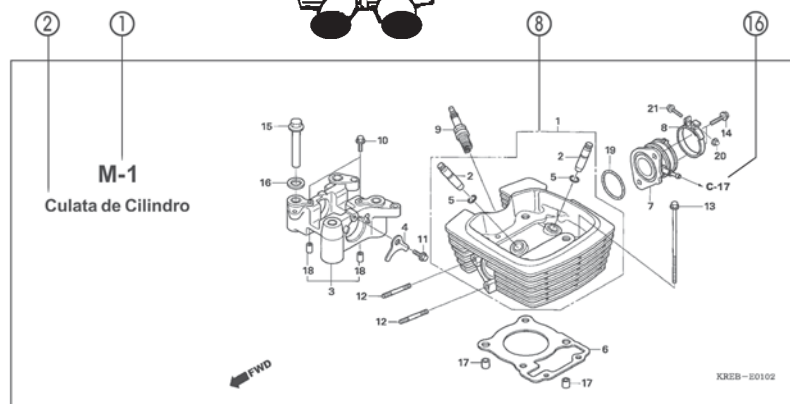
Ref. No.

No. de Ref.	NOMO.	Artículo de servicio	THLL	No. de Ref.	No. de pieza	Descripción	Cant. Regd POP100	No. de serie	Note
1	413187	Parafango, Delantero	0,1	1	61100-GFP-900ZA	Parafango, Delantero "NH1"	1	1	1
					61100-GFP-900ZB	"PB362R" Azul Buliti-R	1	1	1
					61100-GFP-900ZC	"R266R" Rojo Caucaia	1	1	1
					61100-GFP-900ZD	"Y197R" Amarillo Trancoso-R	1	1	1
					61100-GFP-900ZE	"PB337R" Azul Penedo	1	1	1
					61100-GFP-900ZF	"NH457R" Gris Cloudia-R	1	1	1
					61100-GFP-900ZG	"R304R" Rojo Clivia-R	1	1	1
2	90111-162-000	Perno, Reborde, 6mm		3	3	3			

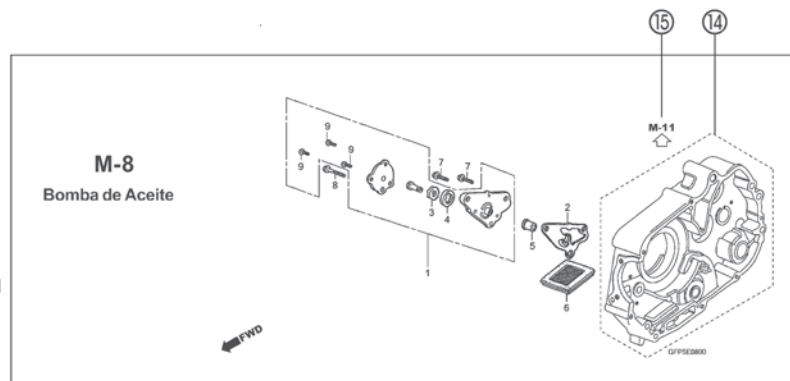
Página No.

24.07.08

Estructura del Catálogo de Piezas



No. de Ref.	NOMO.	Artículo de servicio	THLL	No. de Ref.	No. de pieza	Descripción	Cant. Req'd. POP100	No. de serie	Note
4	811175	Cable, Traba Asiento	0,1	1	18327-KAE-000	Collarín, Cámara Trasera (8,5x15)	2 2 2		
5	4131E8	Soporte, Asiento: Lateral Trasero	0,1	2	61104-GCE-E40	Collarín, Guardafango Delantero	2 2 2		
6	4131E4	Asiento: Doble	0,1	3	77151-KW3-000	Resorte, Traba Asiento	1 - -		BR
13	4121K9	Cubierta, Soporte Asiento	0,1		77151-MB1-870		1 - -		2LA,3LA
15	4131F2	Llave, Traba Asiento	0,2	4	77156-GFP-900	Cable, Traba Asiento	1 1 1		
				5	77160-GFP-900	Soporte, Traba Asiento	1 1 -		
					77160-GFP-800		- - 1		
				6	77200-GFP-900ZB	Ens. Asiento, Doble	1 - -		
						*"NH40BL" Gris Itaipu	1 - -		
						*"RA08L" Razo Unicum	1 - -		
						*"NH1L" Negro	- 1 1		
				7	77201-GFP-900	Soporte, Articulación Asiento	1 1 1		
				8	94001-05070-05	Presilla, Alambre (Negro) (145mm)	1 1 1		



① Número de Bloque

- El No. de bloque se proporciona (en lugar del No. de página) para ayudarle a consultar la pieza con el No. o con el nombre de la pieza.

② Título de Bloque

③ Artículo de servicio/Tarifa Horaria Llana (THLL)

④ Número de referencia

- El número del título marcado con el paréntesis indica que continúa desde la página anterior.

⑤ Número de Pieza

⑥ Descripción

⑦ Código de Color HONDA

⑧ Conjuntos

- Las secciones enmarcadas con líneas discontinuas en los diagramas detallados están disponibles como conjuntos completos (también pueden obtenerse sus piezas individuales.)

⑨ Descripción del Color

⑩ Nota

- Las notas se indican con los paréntesis en la columna del nombre de pieza.

⑪ Cantidad Requerida

- La Cant. reqd. indicada en el paréntesis indica la pieza opcional.
- La Cant. reqd. marcada con "N" indica la pieza opcional que debe seleccionarse según sea necesario.
- La Cant. reqd. indica el número de la pieza utilizada en el bloque.

⑫ Número de Serie

⑬ Código de área

- Cuando la columna del código de área está en blanco, indica que la pieza es aplicable a todos los tipos.

⑭

- Las piezas circundadas por una línea de puntos están incluidas en bloques distintos.


⑮

- La flecha hueca señala el número del bloque para las piezas circundadas por una línea de puntos.

⑯

- La flecha sólida señala el número del bloque en el que la pieza está relacionada.

Cuando se han revisado las Piezas




No. de Ref.	No. de pieza	Descripción	No. Rdo CBR900					No. de serie
			RRN	RRP	RRR	RRS	RRT	
1	33101-MAE-601	Unidad de Faro "NH-285" Gris	-	-	1	-	-	~2351159
			-	-	1	-	-	~2351712
	33101-MAE-612	Unidad de Faro "NH-283" Gris	-	-	1	-	-	
		(Precauciones Durante la Instalacion)	-	-	1	-	-	
			-	-	1	-	-	~2351309
			-	-	1	-	-	~2351434
			-	-	1	-	-	~2350300
			-	-	1	-	-	~CM300138
	33101-MAE-671	Unidad de Faro "NH-1" Negro.....	-	-	1	-	-	
			-	-	1	-	-	~SM300366
			-	-	1	-	-	
	33101-MAE-691	Unidad de Faro	-	-	1	-	-	2351160~
	33101-MAE-602	Unidad de Faro	-	-	1	-	-	2351713~
			-	-	1	-	-	
			-	-	1	1	-	

El número ha sido utilizado desde el modelo inicial sin revisiones.

Cuando se muestra en el lado izquierdo, es aplicable a los modelos No. 2351160 y números subsiguientes.

Cuando se muestra en el lado derecho, es aplicable a los modelos hasta el No. 2351159.

Abreviaturas Empleadas en el Catálogo de Piezas



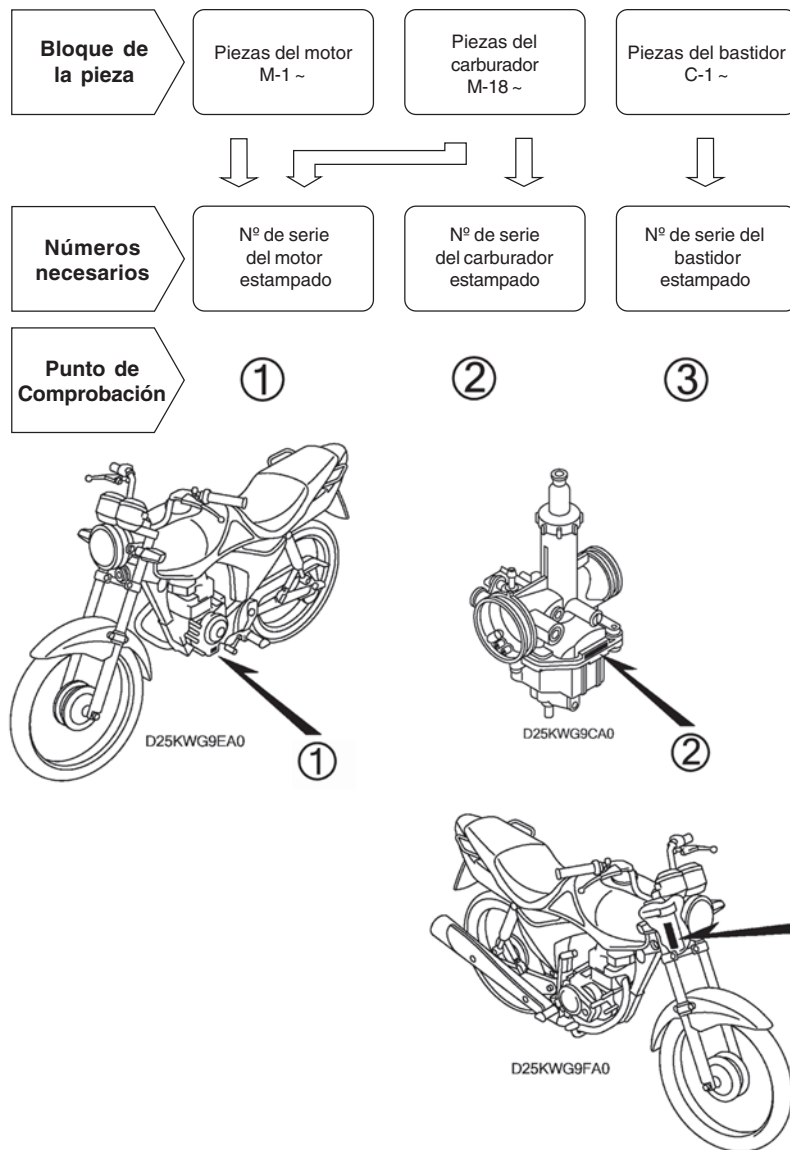
* "IZQ." y "DER." en la descripción de una pieza significa el lado IZQUIERDO o el DERECHO. Determine el izquierdo o derecho como si usted estuviera en el asiento de la motocicleta.

• En el Catálogo de piezas se utiliza las siguientes abreviaturas:

ENS.	Ensamble (Conjunto)
COMP.	Completo
DER.	Derecho
IZQ.	Izquierdo
STD.	Standard
mm.	Milímetro
G.	Gramo
T (22D)	Diente (22 dientes)
A.	Amperio
V.	Voltio
W.	Watio
WL.	Con etiqueta
WOL.	Sin etiqueta
L.E.D.	Diode emisor de luz
Km/h.	Kilómetro por hora
MPH.	Milla por hora (100 Eslabones)
C.A.	Corriente Alterna
C.D.	Corriente Directa
DEL.	Delantero
TRAS.	Trasero
HEX.	Hexagonal
A.M.	Marca adhesiva
T.M.	Marca de transcripción
C.D.I.	Encendido por descarga capacitiva
TCS.	Sistema de control de tracción
1LA.	República Dominicana, El Salvador
	Venezuela, Guatemala, Guiana
	(Mercosul: Argentina, Paraguay, Uruguay)
MIX.	Moto Mix Brasil
2LA.	Colombia, México
3LA.	América Latina
AR.	Argentina



Cómo Comprobar el Bloque de Piezas y los Números de Serie



1



Voltar
Back
Volver

Modelos, Códigos de Área y Nos. de Serie Aplicables

Los modelos, códigos de área y Nos. de serie aplicables que se dan en este catálogo de piezas pueden identificarse como sigue.
Si no están en lista los códigos de área, las piezas son para uso común.

Modelo	Código de Área	Tipo	Nº de Serie Aplicable de Motor	Nº de Serie Aplicable de Bastidor	Nº de Serie Aplicable del Carburador
CG125KS ₉	BR	Brasil	JC41E19000001~9999999	9C2JC41109R000001~9R999999	PDC9P A
CG125ES ₉	BR		JC41E29000001~9999999	9C2JC41209R000001~9R999999	
CG125CKS ₉	BR		JC41E39000001~9999999	9C2JC41309R000001~9R999999	
CG125CES ₉	BR		JC41E49000001~9999999	9C2JC41409R000001~9R999999	
CG125KS _A	BR		JC41E1A000001~A699999	9C2JC4110AR000001~AR699999	
CG125ES _A	BR		JC41E2A000001~A699999	9C2JC4120AR000001~AR699999	
CG125CKS _A	BR		JC41E3A000001~A699999	9C2JC4130AR000001~AR699999	
CG125CKS _A	2LA	América Latina	JC41E3A800001~A999999	9C2JC413*AR800001~AR999999	PDC9Q A
CG125CKS _A	3LA		JC41E3A700001~A799999	9C2JC4130AR700001~AR799999	PDC9R A
CG125CES _A	BR	Brasil	JC41E4A000001~A699999	9C2JC4140AR000001~AR699999	PDC9P A
CG125KS _B	3BR		JC41E-1B300001~	9C2JC4110BR300001~	
CG125ES _B	3BR		JC41E-2B500001~	9C2JC4120BR500001~	
CG125CKS _B	3BR		JC41E-3B500001~	9C2JC4130BR500001~	
CG125CKS _B	2LA	América Latina	JC41E-3B900001~	9C2JC413*BR900001~	PDC9Q A
CG125CKS _B	4LA		JC41E-3B950001~	9C2JC4130BR950001~	
CG125CES _B	3BR	Brasil	JC41E-4B500001~	9C2JC4140BR500001~	PDC9P A
CG125CES _B	2LA	América Latina	JC41E-4B900001~	9C2JC414*BR900001~	PDC9Q A
CG125CES _B	4LA		JC41E-4B950001~	9C2JC4140BR950001~	
CG125KS _C	3BR	Brasil	JC41E1C400001~	9C2JC4110CR400001~	PDC9P A
CG125ES _C	3BR		JC41E2C500001~	9C2JC4120CR500001~	
CG125CKS _C	3BR		JC41E3C500001~	9C2JC4130CR500001~	
CG125CES _C	3BR		JC41E4C500001~	9C2JC4140CR500001~	

* De los números de identificación del carburador/ cuerpo del acelerador, sólo las porciones subrayadas en el ejemplo siguiente se usan para registro.

PDC9P A KC ア

1



Voltar
Back
Volver

Tabla de Colores

• Al pedir piezas coloreadas, consulte la tabla de abajo, verifique el color principal de la motocicleta y utilice el número de pieza básico, accionando el código de color relativo.

CG125KS (CG125KS₉)

Nº	Modelo		CG125KS9				
	Color Principal		Negro	Azul Betta	Rojo Guarau	Nº de Identificación de Bloque	Nº de ref.
	Código de Color		NH-1	PB-385	R-239		
	Nombre de las Piezas Coloreadas	Nº Pieza Básico					
1	Juego Cubierta, Lateral Izquierda	83620-KWG-600	ZA	ZA	ZA	C-14	2
2	Juego Cubierta, Lateral Derecha	83520-KWG-600	ZA	ZA	ZA	C-14	1
3	Ens. Carenado, Central Trasero	77220-KWG-600	ZD	ZE	ZC	C-13	8
4	Carenado, Lateral Trasero Izquierdo	77225-KWG-600	ZA	ZB	ZC	C-13	9
5	Carenado, Lateral Trasero Derecho	77215-KWG-600	ZA	ZB	ZC	C-13	7
6	Guardafango, Delantero	61100-KGA-900	–	FC	FB	C-6	2
7	Guardafango, Delantero	61100-KGA-K00	ZA	–	–	C-6	2
8	Franja, Ala Izquierda	17522-KVS-600	ZD	ZE	ZA	C-30	2
9	Franja, Ala Derecha	17521-KVS-600	ZD	ZE	ZA	C-30	1
10	Franja, Cubierta Lateral	83541-KWG-600	ZA	ZA	ZA	C-30	3
11	Juego Tanque, Combustible	17520-KWG-600	ZD	ZE	ZA	C-12	8

1



Voltar
Back
Volver

Tabla de Colores

• Al pedir piezas coloreadas, consulte la tabla de abajo, verifique el color principal de la motocicleta y utilice el número de pieza básico, accionando el código de color relativo.

CG125KS (CG125KS_A)

Nº	Modelo		CG125KS _A				
	Color Principal		Negro	Azul Betta	Rojo Guarau	Nº de Identificación de Bloque	Nº de ref.
	Código de Color		NH-1	PB-385	R-239		
	Nombre de las Piezas Coloreadas	Nº Pieza Básico					
1	Juego Cubierta, Lateral Izquierda	83620-KWG-600	ZA	ZA	ZA	C-14	2
2	Juego Cubierta, Lateral Derecha	83520-KWG-600	ZA	ZA	ZA	C-14	1
3	Ens. Carenado, Central Trasero	77220-KWG-600	ZD	ZE	ZC	C-13	8
4	Carenado, Lateral Trasero Izquierdo	77225-KWG-600	ZA	ZB	ZC	C-13	9
5	Carenado, Lateral Trasero Derecho	77215-KWG-600	ZA	ZB	ZC	C-13	7
6	Guardafango, Delantero	61100-KGA-K00	ZA	—	—	C-6	2
7	Guardafango, Delantero	61100-KGA-900	—	FC	FB	C-6	2
8	Franja, Ala Izquierda	17522-KVS-600	ZD	ZE	ZA	C-30	2
9	Franja, Ala Derecha	17521-KVS-600	ZD	ZE	ZA	C-30	1
10	Franja, Cubierta Lateral	83541-KWG-600	ZA	ZA	ZA	C-30	3
11	Juego Tanque, Combustible	17520-KWG-600	ZD	ZE	ZA	C-12	8

1



Voltar
Back
Volver

Tabla de Colores

• Al pedir piezas coloreadas, consulte la tabla de abajo, verifique el color principal de la motocicleta y utilice el número de pieza básico, accionando el código de color relativo.

CG125KS (CG125KS_B)

N°	Modelo		CG125KS _B				
	Color Principal		Negro	Violeta	Rojo	N° de Identificación de Bloque	N° de ref.
	Código de Color		NH-1	P-102	R-206		
	Nombre de las Piezas Coloreadas	N° Pieza Básico					
1	Juego Cubierta, Lateral Izquierda	83620-KWG-B00	ZA	ZB	ZA	C-14	2
2	Juego Cubierta, Lateral Derecha	83520-KWG-B00	ZA	ZB	ZA	C-14	1
3	Ens. Carenado, Central Trasero	77220-KWG-600	ZD	ZF	ZG	C-13	8
4	Carenado, Lateral Trasero Izquierdo	77225-KWG-600	ZA	ZD	ZE	C-13	9
5	Carenado, Lateral Trasero Derecho	77215-KWG-600	ZA	ZD	ZE	C-13	7
6	Guardafango, Delantero	61100-KGA-900	—	FD	FA	C-6	2
7	Guardafango, Delantero	61100-KGA-K00	ZA	—	—	C-6	2
8	Ens. Maza, Delantera	44635-KWG-B00	ZA	ZA	ZA	C-9	6
9	Franja, Ala Izquierda	17522-KVS-A00	—	—	ZA	C-30	2
10	Franja, Ala Derecha	17521-KVS-A00	—	—	ZA	C-30	1
11	Franja, Cubierta Lateral	86831-KWG-B00	ZA	ZB	ZA	C-30	8
12	Juego Tanque, Combustible	17520-KWG-B00	ZA	ZC	ZB	C-12	8
13	Ens. Rueda Delantera	44650-KWG-B00	ZA	ZA	ZA	C-9	7
14	Franja, Ala Derecha (113 mm)	86171-KWG-B00	ZA	ZB	—	C-30	1
15	Franja, Ala Izquierda (113 mm)	86172-KWG-B00	ZA	ZB	—	C-30	2

1



Voltar
Back
Volver

Tabla de Colores

• Al pedir piezas coloreadas, consulte la tabla de abajo, verifique el color principal de la motocicleta y utilice el número de pieza básico, accionando el código de color relativo.

CG125KS (CG125KS_C)

N°	Modelo		CG125KS _c				
	Color Principal		Negro	Rojo	Violeta	N° de Identificación de Bloque	N° de ref.
	Código de Color		NH-1	R-206	P-102		
	Nombre de las Piezas Coloreadas	N° Pieza Básico					
1	Juego Cubierta, Lateral Izquierda	83620-KWG-610	ZA	ZA	ZA	C-14	2
2	Juego Cubierta, Lateral Derecha	83520-KWG-610	ZA	ZA	ZA	C-14	1
3	Ens. Carenado, Central Trasero	77220-KWG-600	ZD	ZG	ZF	C-13	8
4	Carenado, Lateral Trasero Izquierdo	77225-KWG-600	ZA	ZE	ZD	C-13	9
5	Carenado, Lateral Trasero Derecho	77215-KWG-600	ZA	ZE	ZD	C-13	7
6	Guardafango, Delantero	61100-KGA-900	–	FA	FD	C-6	2
7	Guardafango, Delantero	61100-KGA-K00	ZA	–	–	C-6	2
8	Ens. Maza, Delanter	44635-KWG-B00	ZA	ZA	ZA	C-9	6
9	Franja, Ala Izquierda	17522-KVS-A00	–	ZA	–	C-30	2
10	Franja, Ala Izquierda	86202-KWG-610	ZB	–	ZA	C-30	2
11	Franja, Ala Derecha	17521-KVS-A00	–	ZA	–	C-30	1
12	Franja, Ala Derecha	86201-KWG-610	ZB	–	ZA	C-30	1
13	Franja, Cubierta Lateral	86831-KWG-610	ZA	ZA	ZA	C-30	10
14	Juego Tanque, Combustible	17500-KWG-610	ZC	ZA	ZB	C-12	8
15	Ens. Rueda Delantera	44650-KWG-B00	ZA	ZA	ZA	C-9	7

1



Voltar
Back
Volver

Tabla de Colores

• Al pedir piezas coloreadas, consulte la tabla de abajo, verifique el color principal de la motocicleta y utilice el número de pieza básico, accionando el código de color relativo.

CG125ES (CG125ES₉)

N°	Modelo		CG125ES ₉				
	Color Principal		Negro	Azul Betta	Rojo Guarau	N° de Identificación de Bloque	N° de ref.
	Código de Color		NH-1	PB-385	R-239		
	Nombre de las Piezas Coloreadas	N° Pieza Básico					
1	Juego Cubierta, Lateral Izquierda	83620-KWG-700	ZA	ZA	ZA	C-14	2
2	Juego Cubierta, Lateral Derecha	83520-KWG-700	ZA	ZA	ZA	C-14	1
3	Ens. Carenado, Central Trasero	77220-KWG-600	ZD	ZE	ZC	C-13	8
4	Carenado, Lateral Trasero Izquierdo	77225-KWG-600	ZA	ZB	ZC	C-13	9
5	Carenado, Lateral Trasero Derecho	77215-KWG-600	ZA	ZB	ZC	C-13	7
6	Guardafango, Delantero	61100-KGA-900	–	FC	FB	C-6	2
7	Guardafango, Delantero	61100-KGA-K00	ZA	–	–	C-6	2
8	Franja, Ala Izquierda	17522-KVS-600	ZD	ZE	ZA	C-30	2
9	Franja, Ala Derecha	17521-KVS-600	ZD	ZE	ZA	C-30	1
10	Franja, Cubierta Lateral	83541-KWG-700	ZA	ZA	ZA	C-30	4
11	Juego Tanque, Combustible	17520-KWG-600	ZD	ZE	ZA	C-12	8

1



Voltar
Back
Volver

Tabla de Colores

• Al pedir piezas coloreadas, consulte la tabla de abajo, verifique el color principal de la motocicleta y utilice el número de pieza básico, accionando el código de color relativo.

CG125ES (CG125ES_A)

N°	Modelo		CG125ES _A				
	Color Principal		Negro	Azul Betta	Rojo Guarau	N° de Identificación de Bloque	N° de ref.
	Código de Color		NH-1	PB-385	R-239		
	Nombre de las Piezas Coloreadas	N° Pieza Básico					
1	Juego Cubierta, Lateral Izquierda	83620-KWG-700	ZA	ZA	ZA	C-14	2
2	Juego Cubierta, Lateral Derecha	83520-KWG-700	ZA	ZA	ZA	C-14	1
3	Ens. Carenado, Central Trasero	77220-KWG-600	ZD	ZE	ZC	C-13	8
4	Carenado, Lateral Trasero Izquierdo	77225-KWG-600	ZA	ZB	ZC	C-13	9
5	Carenado, Lateral Trasero Derecho	77215-KWG-600	ZA	ZB	ZC	C-13	7
6	Guardafango, Delantero	61100-KGA-K00	ZA	—	—	C-6	2
7	Guardafango, Delantero	61100-KGA-900	—	FC	FB	C-6	2
8	Franja, Ala Izquierda	17522-KVS-600	ZD	ZE	ZA	C-30	2
9	Franja, Ala Derecha	17521-KVS-600	ZD	ZE	ZA	C-30	1
10	Franja, Cubierta Lateral	83541-KWG-700	ZA	ZA	ZA	C-30	4
11	Juego Tanque, Combustible	17520-KWG-600	ZD	ZE	ZA	C-12	8

1



Voltar
Back
Volver

Tabla de Colores

• Al pedir piezas coloreadas, consulte la tabla de abajo, verifique el color principal de la motocicleta y utilice el número de pieza básico, accionando el código de color relativo.

CG125ES (CG125ES_B)

N°	Modelo		CG125ES _B				
	Color Principal		Negro	Violeta	Rojo	N° de Identificación de Bloque	N° de ref.
	Código de Color		NH-1	P-102	R-206		
	Nombre de las Piezas Coloreadas	N° Pieza Básico					
1	Juego Cubierta, Lateral Izquierda	83620-KWG-B20	ZA	ZB	ZA	C-14	2
2	Juego Cubierta, Lateral Derecha	83520-KWG-B20	ZA	ZB	ZA	C-14	1
3	Ens. Carenado, Central Trasero	77220-KWG-600	ZD	ZF	ZG	C-13	8
4	Carenado, Lateral Trasero Izquierdo	77225-KWG-600	ZA	ZD	ZE	C-13	9
5	Carenado, Lateral Trasero Derecho	77215-KWG-600	ZA	ZD	ZE	C-13	7
6	Guardafango, Delantero	61100-KGA-900	—	FD	FA	C-6	2
7	Guardafango, Delantero	61100-KGA-K00	ZA	—	—	C-6	2
8	Ens. Maza, Delantera	44635-KWG-B00	ZA	ZA	ZA	C-9	6
9	Franja, Ala Izquierda	17522-KVS-A00	—	—	ZA	C-30	2
10	Franja, Ala Derecha	17521-KVS-A00	—	—	ZA	C-30	1
11	Franja, Cubierta Lateral	86831-KWG-B20	ZA	ZB	ZA	C-30	9
12	Juego Tanque, Combustible	17520-KWG-B00	ZA	ZC	ZB	C-12	8
13	Ens. Rueda Delantera	44650-KWG-B00	ZA	ZA	ZA	C-9	7
14	Franja, Ala Derecha (113 mm)	86171-KWG-B00	ZA	ZB	—	C-30	1
15	Franja, Ala Izquierda (113 mm)	86172-KWG-B00	ZA	ZB	—	C-30	2

1



Voltar
Back
Volver

Tabla de Colores

• Al pedir piezas coloreadas, consulte la tabla de abajo, verifique el color principal de la motocicleta y utilice el número de pieza básico, accionando el código de color relativo.

CG125ES (CG125ES_C)

N°	Modelo		CG125ES _c				
	Color Principal		Negro	Rojo	Violeta	N° de Identificación de Bloque	N° de ret
	Código de Color		NH-1	R-206	P-102		
	Nombre de las Piezas Coloreadas	N° Pieza Básico					
1	Juego Cubierta, Lateral Izquierda	83620-KWG-710	ZA	ZA	ZA	C-14	2
2	Juego Cubierta, Lateral Derecha	83520-KWG-710	ZA	ZA	ZA	C-14	1
3	Ens. Carenado, Central Trasero	77220-KWG-600	ZD	ZG	ZF	C-13	8
4	Carenado, Lateral Trasero Izquierdo	77225-KWG-600	ZA	ZE	ZD	C-13	9
5	Carenado, Lateral Trasero Derecho	77215-KWG-600	ZA	ZE	ZD	C-13	7
6	Guardafango, Delantero	61100-KGA-900	–	FA	FD	C-6	2
7	Guardafango, Delantero	61100-KGA-K00	ZA	–	–	C-6	2
8	Ens. Maza, Delanter	44635-KWG-B00	ZA	ZA	ZA	C-9	6
9	Franja, Ala Izquierda	17522-KVS-A00	–	ZA	–	C-30	2
10	Franja, Ala Izquierda	86202-KWG-610	ZB	–	ZA	C-30	2
11	Franja, Ala Derecha	17521-KVS-A00	–	ZA	–	C-30	1
12	Franja, Ala Derecha	86201-KWG-610	ZB	–	ZA	C-30	1
13	Franja, Cubierta Lateral	86831-KWG-710	ZA	ZA	ZA	C-30	11
14	Juego Tanque, Combustible	17500-KWG-610	ZC	ZA	ZB	C-12	8
15	Ens. Rueda Delantera	44650-KWG-B00	ZA	ZA	ZA	C-9	7

1



Voltar
Back
Volver

Tabla de Colores

- Al pedir piezas coloreadas, consulte la tabla de abajo, verifique el color principal de la motocicleta y utilice el número de pieza básico, accionando el código de color relativo.

CG125CKS (CG125CKS₉)

Nº	Modelo		CG125CKS ₉		
	Color Principal		Blanco Ross	Nº de Identificación de Bloque	Nº de ref.
	Código de Color		NH-196		
	Nombre de las Piezas Coloreadas	Nº Pieza Básico			
1	Juego Cubierta, Lateral Izquierda	83620-KWG-650	ZA	C-14	2
2	Juego Cubierta, Lateral Derecha	83520-KWG-650	ZA	C-14	1
3	Ens. Carenado, Lateral Trasero Derecho	77205-KWG-650	ZA	C-13.1	5
4	Carenado, Lateral Trasero Izquierdo	77220-KWG-650	ZD	C-13.1	8
5	Guardafango, Delantero	61100-KGA-K00	ZA	C-6	2
6	Franja, Tanque de Combustible	17513-KWG-650	ZA	C-30	5
7	Franja, Cubierta Lateral	83541-KWG-650	ZA	C-30	6
8	Juego Tanque, Combustible	17520-KWG-650	ZA	C-12	8

1



Voltar
Back
Volver

Tabla de Colores

• Al pedir piezas coloreadas, consulte la tabla de abajo, verifique el color principal de la motocicleta y utilice el número de pieza básico, accionando el código de color relativo.

CG125CKS (CG125CKS_A).....CKSBR

N°	Modelo		CG125CKS _A		
	Color Principal		Blanco Ross	N° de Identificación de Bloque	N° de ref.
	Código de Color		NH-196		
	Nombre de las Piezas Coloreadas	N° Pieza Básico			
1	Juego Cubierta, Lateral Izquierda	83620-KWG-650	ZA	C-14	2
2	Juego Cubierta, Lateral Derecha	83520-KWG-650	ZA	C-14	1
3	Ens. Carenado, Lateral Trasero Derecho	77205-KWG-650	ZA	C-13.1	5
4	Carenado, Lateral Trasero Izquierdo	77220-KWG-650	ZD	C-13.1	8
5	Guardafango, Delantero	61100-KGA-K00	ZA	C-6	2
6	Franja, Tanque de Combustible	17513-KWG-650	ZA	C-30	5
7	Franja, Cubierta Lateral	83541-KWG-650	ZA	C-30	6
8	Juego Tanque, Combustible	17520-KWG-650	ZA	C-12	8

1



Voltar
Back
Volver

Tabla de Colores

- Al pedir piezas coloreadas, consulte la tabla de abajo, verifique el color principal de la motocicleta y utilice el número de pieza básico, accionando el código de color relativo.

CG125CKS (CG125CKS_A).....CKS2LA,CKS3LA

Nº	Modelo		CG125ES _A			
	Color Principal		Blanco Ross	Rojo Guarau	Nº de Identificación de Bloque	Nº de ref.
	Código de Color		NH-196	R-239		
	Nombre de las Piezas Coloreadas	Nº Pieza Básico				
1	Juego Cubierta, Lateral Izquierda	83620-KWG-650	ZA	ZA	C-14	2
2	Juego Cubierta, Lateral Derecha	83520-KWG-650	ZA	ZA	C-14	1
3	Ens. Carenado, Lateral Trasero Derecho	77205-KWG-650	ZA	ZB	C-13.1	5
4	Carenado, Lateral Trasero Izquierdo	77220-KWG-650	ZD	ZC	C-13.1	8
5	Guardafango, Delantero	61100-KGA-K00	ZA	ZA	C-6	2
6	Franja, Precaución Conducción	87560-398-910	ZD	ZE	C-29	6
7	Franja, Tanque de Combustible	17513-KWG-650	ZA	ZB	C-30	5
8	Franja, Cubierta Lateral	83541-KWG-650	ZA	ZA	C-30	6
9	Juego Tanque, Combustible	17520-KWG-650	ZA	ZB	C-12	8

1



Voltar
Back
Volver

Tabla de Colores

• Al pedir piezas coloreadas, consulte la tabla de abajo, verifique el color principal de la motocicleta y utilice el número de pieza básico, accionando el código de color relativo.

CG125CKS (CG125CKS_B).....CKS3BR

Nº	Modelo		CG125CKS _B		
	Color Principal		Blanco Ross	Nº de Identificación de Bloque	Nº de ref.
	Código de Color		NH-196		
	Nombre de las Piezas Coloreadas	Nº Pieza Básico			
1	Juego Cubierta, Lateral Izquierda	83620-KWG-650	ZA	C-14	2
2	Juego Cubierta, Lateral Derecha	83520-KWG-650	ZA	C-14	1
3	Ens. Carenado, Lateral Trasero Derecho	77205-KWG-650	ZA	C-13.1	5
4	Carenado, Lateral Trasero Izquierdo	77220-KWG-650	ZA	C-13.1	8
5	Guardafango, Delantero	61100-KGA-K00	ZA	C-6	2
6	Ens. Maza, Delantera	44635-KWG-B00	ZA	C-9	6
7	Franja, Tanque de Combustible	17513-KWG-650	ZA	C-30	5
8	Franja, Cubierta Lateral	83541-KWG-650	ZA	C-30	6
9	Juego Tanque, Combustible	17520-KWG-650	ZA	C-12	8
10	Ens. Rueda Delantera	44650-KWG-B00	ZA	C-9	7

1



Voltar
Back
Volver

Tabla de Colores

- Al pedir piezas coloreadas, consulte la tabla de abajo, verifique el color principal de la motocicleta y utilice el número de pieza básico, accionando el código de color relativo.

CG125CKS (CG125CKS_B).....CKS2LA,CKS4LA

Nº	Modelo		CG125CKS _B			
	Color Principal		Blanco Ross	Rojo Guarau	Nº de Identificación de Bloque	Nº de ref.
	Código de Color		NH-196	R-239		
	Nombre de las Piezas Coloreadas	Nº Pieza Básico				
1	Juego Cubierta, Lateral Izquierda	83620-KWG-650	ZA	ZA	C-14	2
2	Juego Cubierta, Lateral Derecha	83520-KWG-650	ZA	ZA	C-14	1
3	Ens. Carenado, Lateral Trasero Derecho	77205-KWG-650	ZA	ZB	C-13.1	5
4	Carenado, Lateral Trasero Izquierdo	77220-KWG-650	ZD	ZC	C-13.1	8
5	Guardafango, Delantero	61100-KGA-K00	ZA	ZA	C-6	2
6	Ens. Maza, Delantera	44635-KWG-B00	ZA	ZA	C-9	6
7	Franja, Precaución Conducción	87560-398-910	ZD	ZE	C-29	6
8	Franja, Tanque de Combustible	17513-KWG-650	ZA	ZB	C-30	5
9	Franja, Cubierta Lateral	83541-KWG-650	ZA	ZA	C-30	6
10	Juego Tanque, Combustible	17520-KWG-650	ZA	ZB	C-12	8
11	Ens. Rueda Delantera	44650-KWG-B00	ZA	ZA	C-9	7

1



Voltar
Back
Volver

Tabla de Colores

• Al pedir piezas coloreadas, consulte la tabla de abajo, verifique el color principal de la motocicleta y utilice el número de pieza básico, accionando el código de color relativo.

CG125CKS (CG125CKS_C)

Nº	Modelo		CG125CKS _c		
	Color Principal		Blanco Ross	Nº de Identificación de Bloque	Nº de ref.
	Código de Color		NH-196		
	Nombre de las Piezas Coloreadas	Nº Pieza Básico			
1	Juego Cubierta, Lateral Izquierda	83620-KWG-650	ZA	C-14	2
2	Juego Cubierta, Lateral Derecha	83520-KWG-650	ZA	C-14	1
3	Ens. Carenado, Lateral Trasero Derecho	77205-KWG-650	ZA	C-13.1	5
4	Carenado, Lateral Trasero Izquierdo	77220-KWG-650	ZA	C-13.1	8
5	Guardafango, Delantero	61100-KGA-K00	ZA	C-6	2
6	Ens. Maza, Delanter	44635-KWG-B00	ZA	C-9	6
7	Franja, Tanque de Combustible	17513-KWG-650	ZA	C-30	5
8	Franja, Cubierta Lateral	83541-KWG-650	ZA	C-30	6
9	Juego Tanque, Combustible	17520-KWG-650	ZA	C-12	8
10	Ens. Rueda Delantera	44650-KWG-B00	ZA	C-9	7

1



Voltar
Back
Volver

Tabla de Colores

- Al pedir piezas coloreadas, consulte la tabla de abajo, verifique el color principal de la motocicleta y utilice el número de pieza básico, accionando el código de color relativo.

CG125CES (CG125CES₉)

N°	Modelo		CG125CES ₉		
	Color Principal		Blanco Ross	N° de Identificación de Bloque	N° de ref
	Código de Color		NH-196		
	Nombre de las Piezas Coloreadas	N° Pieza Básico			
1	Juego Cubierta, Lateral Izquierda	83620-KWG-750	ZA	C-14	2
2	Juego Cubierta, Lateral Derecha	83520-KWG-750	ZA	C-14	1
3	Ens. Carenado, Lateral Trasero Derecho	77205-KWG-650	ZA	C-13.1	5
4	Carenado, Lateral Trasero Izquierdo	77220-KWG-650	ZD	C-13.1	8
5	Guardafango, Delantero	61100-KGA-K00	ZA	C-6	2
6	Franja, Tanque de Combustible	17513-KWG-650	ZA	C-30	5
7	Franja, Cubierta Lateral	83541-KWG-750	ZA	C-30	7
8	Juego Tanque, Combustible	17520-KWG-650	ZA	C-12	8

1



Voltar
Back
Volver

Tabla de Colores

• Al pedir piezas coloreadas, consulte la tabla de abajo, verifique el color principal de la motocicleta y utilice el número de pieza básico, accionando el código de color relativo.

CG125CES (CG125CES_A)

N°	Modelo		CG125CES _A		
	Color Principal		Blanco Ross	N° de Identificación de Bloque	N° de ref.
	Código de Color		NH-196		
	Nombre de las Piezas Coloreadas	N° Pieza Básico			
1	Juego Cubierta, Lateral Izquierda	83620-KWG-750	ZA	C-14	2
2	Juego Cubierta, Lateral Derecha	83520-KWG-750	ZA	C-14	1
3	Ens. Carenado, Lateral Trasero Derecho	77205-KWG-650	ZA	C-13.1	5
4	Carenado, Lateral Trasero Izquierdo	77220-KWG-650	ZD	C-13.1	8
5	Guardafango, Delantero	61100-KGA-K00	ZA	C-6	2
6	Franja, Tanque de Combustible	17513-KWG-650	ZA	C-30	5
7	Franja, Cubierta Lateral	83541-KWG-750	ZA	C-30	7
8	Juego Tanque, Combustible	17520-KWG-650	ZA	C-12	8

1



Voltar
Back
Volver

Tabla de Colores

- Al pedir piezas coloreadas, consulte la tabla de abajo, verifique el color principal de la motocicleta y utilice el número de pieza básico, accionando el código de color relativo.

CG125CES (CG125CES_B).....CES3BR

Nº	Modelo		CG125CES _B		
	Color Principal		Blanco Ross	Nº de Identificación de Bloque	Nº de ref.
	Código de Color		NH-196		
	Nombre de las Piezas Coloreadas	Nº Pieza Básico			
1	Juego Cubierta, Lateral Izquierda	83620-KWG-750	ZA	C-14	2
2	Juego Cubierta, Lateral Derecha	83520-KWG-750	ZA	C-14	1
3	Ens. Carenado, Lateral Trasero Derecho	77205-KWG-650	ZA	C-13.1	5
4	Carenado, Lateral Trasero Izquierdo	77220-KWG-650	ZD	C-13.1	8
5	Guardafango, Delantero	61100-KGA-K00	ZA	C-6	2
6	Ens. Maza, Delantera	44635-KWG-B00	ZA	C-9	6
7	Franja, Tanque de Combustible	17513-KWG-650	ZA	C-30	5
8	Franja, Cubierta Lateral	83541-KWG-750	ZA	C-30	7
9	Juego Tanque, Combustible	17520-KWG-650	ZA	C-12	8
10	Ens. Rueda Delantera	44650-KWG-B00	ZA	C-9	7

1



Voltar
Back
Volver

Tabla de Colores

• Al pedir piezas coloreadas, consulte la tabla de abajo, verifique el color principal de la motocicleta y utilice el número de pieza básico, accionando el código de color relativo.

CG125CES (CG125CES_B).....CES2LA,CES4LA

Nº	Modelo		CG125CES _B			
	Color Principal		Blanco Ross	Rojo Guarau	Nº de Identificación de Bloque	Nº de ref.
	Código de Color		NH-196	R-239		
	Nombre de las Piezas Coloreadas	Nº Pieza Básico				
1	Juego Cubierta, Lateral Izquierda	83620-KWG-750	ZA	ZA	C-14	2
2	Juego Cubierta, Lateral Derecha	83520-KWG-750	ZA	ZA	C-14	1
3	Ens. Carenado, Lateral Trasero Derecho	77205-KWG-650	ZA	ZB	C-13.1	5
4	Carenado, Lateral Trasero Izquierdo	77220-KWG-650	ZD	ZC	C-13.1	8
5	Guardafango, Delantero	61100-KGA-K00	ZA	ZA	C-6	2
6	Ens. Maza, Delantera	44635-KWG-B00	ZA	ZA	C-9	6
7	Franja, Precaución Conducción	87560-398-910	ZD	ZE	C-29	6
8	Franja, Tanque de Combustible	17513-KWG-650	ZA	ZB	C-30	5
9	Franja, Cubierta Lateral	83541-KWG-750	ZA	ZA	C-30	7
10	Juego Tanque, Combustible	17520-KWG-650	ZA	ZB	C-12	8
11	Ens. Rueda Delantera	44650-KWG-B00	ZA	ZA	C-9	7

1



Voltar
Back
Volver

Tabla de Colores

- Al pedir piezas coloreadas, consulte la tabla de abajo, verifique el color principal de la motocicleta y utilice el número de pieza básico, accionando el código de color relativo.

CG125CES (CG125CES_c)

Nº	Modelo		CG125CES _c		
	Color Principal		Blanco Ross	Nº de Identificación de Bloque	Nº de ref.
	Código de Color		NH-196		
	Nombre de las Piezas Coloreadas	Nº Pieza Básico			
1	Juego Cubierta, Lateral Izquierda	83620-KWG-750	ZA	C-14	2
2	Juego Cubierta, Lateral Derecha	83520-KWG-750	ZA	C-14	1
3	Ens. Carenado, Lateral Trasero Derecho	77205-KWG-650	ZA	C-13.1	5
4	Carenado, Lateral Trasero Izquierdo	77220-KWG-650	ZD	C-13.1	8
5	Guardafango, Delantero	61100-KGA-K00	ZA	C-6	2
6	Ens. Maza, Delanter	44635-KWG-B00	ZA	C-9	6
7	Franja, Tanque de Combustible	17513-KWG-650	ZA	C-30	5
8	Franja, Cubierta Lateral	83541-KWG-750	ZA	C-30	7
9	Juego Tanque, Combustible	17520-KWG-650	ZA	C-12	8
10	Ens. Rueda Delantera	44650-KWG-B00	ZA	C-9	7

1



Voltar
Back
Volver

Composición del Número de Identificación del Vehículo (N.I.V.)

Ejemplo: 9 C 2 J C 3 0 1 0 YR 0 0 0 0 0 1

Número de Serie de Producción

Código de Fábrica

A ... Ohio U.S.A
B ... Alost Bélgica
C ... Saitama Japón
D ... Guadalajara México

E ... Montesa España
F ... Atessa Italia
K ... Kumamoto Japón
M ... Hamamatsu Japón

R ... Manaus Brasil
S ... Susuka Japón
T ... Tochigi Japón
4 ... Carolina do Sul U.S.A

Modelo del Año

Ejemplo: K....1989 L....1990 M....1991 N....1992 X....1999 Y....2000 (Except I.O Q.U) 1....2001 2....2002 3....2003
4....2004 5....2005 6....2006 7....2007 8....2008 9....2009 A....2010 B....2011 C....2012 D....2013 E....2014

Dígito de Control

Código de Descripción del Vehículo

Ejemplo: PE04....XR600R RC30....CFR750R JC301....CG125TITAN • KS JC302....CG125TITAN • ES JC303....CG125 • CARGO

Marca y Tipo del Vehículo

JH2 HONDA Motocicleta (Fabricada en Japón)
1HF HONDA Motocicleta (Fabricada en Estados Unidos de Norteamérica)
YC1 HONDA Motocicleta (Fabricada en Bélgica)
9C2 HONDA Motocicleta (Fabricada en Brasil)
3H1 HONDA Motocicleta (Fabricada en México)

VTM HONDA Motocicleta (Fabricada en España)
ZDC HONDA Motocicleta (Fabricada en Italia)
JH3 HONDA Motocicleta (Fabricada en Japón)
478 HONDA Motocicleta (Fabricada en Estados Unidos de Norteamérica)

1



Voltar
Back
Volver

Manguera de Combustible, Mangueras de Aplicaciones Generales y Mangueras de Vinilo

- La manguera de combustible de piezas estándar, manguera de aplicaciones generales y la manguera de vinilo pueden sustituirse por la pieza sin envasar bobinada.
- Quando efectúe pedidos de la manguera de combustible de piezas estándar, manguera de aplicaciones generales y manguera de vinilo, utilice el número de pieza sin envasar escrito entre paréntesis () en el catálogo de piezas, debajo del nombre de la pieza, o utilice el catálogo de abajo (La longitud estándar de la pieza sin envasar es de 1 m, aunque las mostradas en el catálogo < > están disponibles en longitudes de 3 m y 8 m.)
- Quando cambie la manguera, corte y emplee la manguera a la longitud especificada como se menciona en el nombre de la pieza.
(En cuanto al método de corte de la pieza sin envasar, y método de relleno de pedidos, etc., consulte el manual de servicio y las instrucciones que acompañan a la pieza sin envasar.)
- La lista siguiente es un catálogo de los números de pieza estándar y números de pieza sin envasar. Tenga presente que estos números son aplicables solo a las piezas de reemplazo enumeradas en la lista.

Mangueras de Combustible / Tubos			
Número de Pieza Estandar	Número de Pieza Sin Envasar	Pieza Sin Envasar	
		Diámetro Interior(mm)	Longitud (m)
95001-30xxx-2x	95001-30001-20M	3,0	1
95001-30xxx-3x	95001-30001-30M	3,0	1
95001-30xxx-4x	95001-30001-40M	3,0	1
95001-35xxx-2x	95001-35001-50M	3,5	1
	<95001-35003-50M>		3
95001-35xxx-3x	95001-35001-60M	3,5	1
	<95001-35003-60M>		3
95001-35xxx-4x	95001-35001-60M	3,5	1
	<95001-35003-60M>		3
95001-35xxx-5x	95001-35001-50M	3,5	1
	<95001-35003-50M>		3
95001-35xxx-6x	95001-35001-60M	3,5	1
	<95001-35003-60M>		3
95001-45xxx-2x	95001-45001-50M	4,5	1
	<95001-45003-50M>		3
95001-45xxx-3x	95001-45001-60M	4,5	1
	<95001-45003-60M>		3
	<95001-45008-60M>		8
95001-45xxx-4x	95001-45001-60M	4,5	1
	<95001-45003-60M>		3
	<95001-45008-60M>		8
95001-45xxx-5x	95001-45001-50M	4,5	1
	<95001-45003-50M>		3
95001-45xxx-6x	95001-45001-60M	4,5	1
	<95001-45003-60M>		3
	<95001-45008-60M>		8
95001-55xxx-2x	95001-55001-50M	5,5	1
	<95001-55003-50M>		3
	<95001-55008-50M>		8

Mangueras de Combustible / Tubos			
Número de Pieza Estandar	Número de Pieza Sin Envasar	Pieza Sin Envasar	
		Diámetro Interior(mm)	Longitud (m)
95001-55xxx-3x	95001-55001-60M	5,5	1
	<95001-55003-60M>		3
	<95001-55008-60M>		8
95001-55xxx-4x	95001-55001-60M	5,5	1
	<95001-55003-60M>		3
	<95001-55008-60M>		8
95001-55xxx-5x	95001-55001-50M	5,5	1
	<95001-55003-50M>		3
	<95001-55008-50M>		8
95001-55xxx-6x	95001-55001-60M	5,5	1
	<95001-55003-60M>		3
	<95001-55008-60M>		8
95001-75xxx-2x	95001-75001-50M	7,5	1
	<95001-75003-50M>		3
95001-75xxx-3x	95001-75001-60M	7,5	1
	<95001-75003-60M>		3
	<95001-75008-60M>		8
95001-75xxx-4x	95001-75001-60M	7,5	1
	<95001-75003-60M>		3
	<95001-75008-60M>		8
95001-75xxx-5x	95001-75001-50M	7,5	1
	<95001-75003-50M>		3
95001-75xxx-6x	95001-75001-60M	7,5	1
	<95001-75003-60M>		3
	<95001-75008-60M>		8
95001-80xxx-2x	95001-80001-50M	8,0	1
95001-80xxx-3x	95001-80001-60M	8,0	1
95001-80xxx-4x	95001-80001-60M	8,0	1
95001-80xxx-5x	95001-80001-50M	8,0	1
95001-80xxx-6x	95001-80001-60M	8,0	1

⚠ ADVERTENCIA

Es **PELIGROSO** confundir la manguera de combustible con la manguera de aplicaciones generales o manguera de vinilo. Jamás emplee una manguera de aplicaciones generales una manguera de vinilo en lugar de una manguera de combustible ni vice-versa. Emplee siempre la pieza sin envasar correcta de la lista de piezas, de acuerdo con el manual de servicio o las instrucciones que acompañan a la pieza sin envasar.

1



Voltar
Back
Volver

Manguera de Combustible, Mangueras de Aplicaciones Generales y Mangueras de Vinilo

Manguera de Vinilo					Manguera de Vinilo					Manguera de Vinilo				
Número de Parte Estandar	Número de Parte Sin Envasar	Pieza Sin Envasar			Número de Parte Estandar	Número de Parte Sin Envasar	Pieza Sin Envasar			Número de Parte Estandar	Número de Parte Sin Envasar	Pieza Sin Envasar		
		Diámetro Interior(mm)	Diámetro Exterior(mm)	Longitud (m)			Diámetro Interior(mm)	Diámetro Exterior(mm)	Longitud (m)			Diámetro Interior(mm)	Diámetro Exterior(mm)	Longitud (m)
95003-01xxx-3x	95003-01001-60M <95003-01003-60M>	2,9	6,8	1 3	95003-14xxx-1x	95003-14001-10M <95003-14003-10M>	6,0	9,0	1 3	95003-36xxx-1x	95003-36001-10M <95003-36003-10M> <95003-36008-10M>	11,0	13,0	1 3 8
95003-01xxx-60	95003-01001-60M <95003-01003-60M>	2,9	6,8	1 3	95003-14xxx-20	95003-14001-10M <95003-14003-10M>	6,0	9,0	1 3	95003-36xxx-20	95003-36001-10M <95003-36003-10M> <95003-36008-10M>	11,0	13,0	1 3 8
95003-03xxx-3x	95003-03001-60M <95003-03003-60M>	3,0	6,0	1 3	95003-14xxx-3x	95003-14001-60M <95003-14003-60M>	6,0	9,0	1 3	95003-37xxx-3x	95003-37001-60M <95003-37003-60M>	11,0	15,0	1 3
95003-03xxx-60	95003-03001-60M <95003-03003-60M>	3,0	6,0	1 3	95003-17xxx-1x	95003-17001-10M <95003-17003-10M>	7,0	9,0	1 3	95003-37xxx-60	95003-37001-60M <95003-37003-60M>	11,0	15,0	1 3
95003-05xxx-3x	95003-05001-60M <95003-05003-60M> <95003-05008-60M>	3,5	6,5	1 3 8	95003-19xxx-1x	95003-19001-10M <95003-19003-10M> <95003-19008-10M>	7,0	11,0	1 3 8	95003-38xxx-1x	95003-38001-10M <95003-38003-10M>	12,0	13,0	1 3
95003-05xxx-60	95003-05001-60M <95003-05003-60M> <95003-05008-60M>	3,5	6,5	1 3 8	95003-19xxx-20	95003-19001-10M <95003-19003-10M> <95003-19008-10M>	7,0	11,0	1 3 8	95003-38xxx-20	95003-38001-10M <95003-38003-10M>	12,0	13,0	1 3
95003-07xxx-1x	95003-07001-10M <95003-07003-10M> <95003-07008-10M>	4,0	7,0	1 3 8	95003-19xxx-3x	95003-19001-60M <95003-19003-60M> <95003-19008-60M>	7,0	11,0	1 3 8	95003-39xxx-1x	95003-39001-10M <95003-39003-10M>	12,0	14,0	1 3
95003-07xxx-20	95003-07001-10M <95003-07003-10M> <95003-07008-10M>	4,0	7,0	1 3 8	95003-19xxx-60	95003-19001-60M <95003-19003-60M> <95003-19008-60M>	7,0	11,0	1 3 8	95003-39xxx-20	95003-39001-10M <95003-39003-10M>	12,0	14,0	1 3
95003-07xxx-3x	95003-07001-60M <95003-07003-60M> <95003-07008-60M>	4,0	7,0	1 3 8	95003-21xxx-1x	95003-21001-10M <95003-21003-10M>	8,0	9,0	1 3	95003-40xxx-20	95003-40001-10M <95003-40003-10M>	12,0	16,0	1 3
95003-07xxx-60	95003-07001-60M <95003-07003-60M> <95003-07008-60M>	4,0	7,0	1 3 8	95003-21xxx-20	95003-21001-10M <95003-21003-10M>	8,0	9,0	1 3	95003-40xxx-3x	95003-40001-60M <95003-40003-60M>	12,0	16,0	1 3
95003-07xxx-7x	95003-07001-70M <95003-07003-70M> <95003-07008-70M>	4,0	7,0	1 3 8	95003-23xxx-1x	95003-23001-10M <95003-23003-10M>	8,0	12,0	1 3	95003-40xxx-60	95003-40001-60M <95003-40003-60M>	12,0	16,0	1 3
95003-08xxx-1x	95003-08001-10M <95003-08003-10M> <95003-08008-10M>	4,5	6,5	1 3 8	95003-23xxx-20	95003-23001-10M <95003-23003-10M>	8,0	12,0	1 3	95003-43xxx-1x	95003-43001-10M <95003-43003-10M> <95003-43008-10M>	13,0	15,0	1 3 8
95003-09xxx-3x	95003-09001-60M <95003-09003-60M>	4,5	8,0	1 3	95003-23xxx-3x	95003-23001-60M <95003-23003-60M> <95003-23008-60M>	8,0	12,0	1 3 8	95003-43xxx-20	95003-43001-10M <95003-43003-10M> <95003-43008-10M>	13,0	15,0	1 3 8
95003-09xxx-60	95003-09001-60M <95003-09003-60M>	4,5	8,0	1 3	95003-23xxx-60	95003-23001-60M <95003-23003-60M> <95003-23008-60M>	8,0	12,0	1 3 8	95003-45xxx-1x	95003-45001-10M <95003-45003-10M> <95003-45008-10M>	14,0	18,0	1 3 8
95003-10xxx-1x	95003-10001-10M <95003-10003-10M>	5,0	8,0	1 3	95003-25xxx-1x	95003-25001-10M <95003-25003-10M>	9,0	11,0	1 3	95003-45xxx-20	95003-45001-10M <95003-45003-10M> <95003-45008-10M>	14,0	18,0	1 3 8
95003-10xxx-20	95003-10001-10M <95003-10003-10M>	5,0	8,0	1 3	95003-25xxx-20	95003-25001-60M <95003-25003-60M>	9,0	11,0	1 3	95003-50xxx-1x	95003-50001-10M <95003-50003-10M>	16,0	19,0	1 3
95003-10xxx-3x	95003-10001-60M <95003-10003-60M>	5,0	8,0	1 3	95003-25xxx-3x	95003-25001-70M <95003-25003-70M>	9,0	11,0	1 3	95003-50xxx-20	95003-50001-60M <95003-50003-60M>	16,0	19,0	1 3
95003-10xxx-60	95003-10001-60M <95003-10003-60M>	5,0	8,0	1 3	95003-25xxx-7x	95003-25001-10M <95003-25003-10M>	9,0	11,0	1 3	95003-50xxx-3x	95003-50001-60M <95003-50003-60M>	16,0	19,0	1 3
95003-11xxx-3x	95003-11001-60M <95003-11003-60M> <95003-11008-60M>	5,0	9,0	1 3 8	95003-27xxx-1x	95003-27001-10M <95003-27003-10M>	9,0	13,0	1 3	95003-55xxx-1x	95003-55001-10M <95003-55003-10M>	17,5	20,5	1 3
95003-11xxx-60	95003-11001-60M <95003-11003-60M> <95003-11008-60M>	5,0	9,0	1 3 8	95003-27xxx-20	95003-27001-10M <95003-27003-10M>	9,0	13,0	1 3	95003-55xxx-20	95003-55001-10M <95003-55003-10M>	17,5	20,5	1 3
95003-12xxx-1x	95003-12001-10M <95003-12003-10M> <95003-12008-10M>	5,0	7,0	1 3 8	95003-27xxx-3x	95003-27001-60M <95003-27003-60M>	9,0	13,0	1 3	95003-60xxx-1x	95003-60001-10M <95003-60003-10M>	22,0	27,0	1 3
95003-12xxx-20	95003-12001-10M <95003-12003-10M> <95003-12008-10M>	5,0	7,0	1 3 8	95003-27xxx-60	95003-27001-60M <95003-27003-60M>	9,0	13,0	1 3	95003-60xxx-20	95003-60001-10M <95003-60003-10M>	22,0	27,0	1 3
					95003-33xxx-1x	95003-33001-10M <95003-33003-10M>	10,0	14,0	1 3	95003-60xxx-3x	95003-60001-60M <95003-60003-60M>	22,0	27,0	1 3
					95003-33xxx-20	95003-33001-10M <95003-33003-10M>	10,0	14,0	1 3	95003-60xxx-60	95003-60001-60M <95003-60003-60M>	22,0	27,0	1 3

⚠ ADVERTENCIA

Es PELIGROSO confundir la manguera de combustible con la manguera de aplicaciones generales o manguera de vinilo. Jamás emplee una manguera de aplicaciones generales una manguera de vinilo en lugar de una manguera de combustible ni vice-versa. Emplee siempre la pieza sin envasar correcta de la lista de piezas, de acuerdo con el manual de servicio o las instrucciones que acompañan a la pieza sin envasar.

Manguera de Combustible, Mangueras de Aplicaciones Generales y Mangueras de Vinilo

Mangueras de Aplicaciones Generales			
Número de Parte Estandar	Número de Pieza Sin Envasar	Pieza Sin Envasar	
		Diámetro Interior(mm)	Longitud (m)
95005-11xxx-3x	95005-11001-30M	11,0	1
95005-11xxx-5x	95005-11001-50M	11,0	1
95005-12xxx-1x	95005-12001-10M <95005-12003-10M>	12,0	3
95005-12xxx-2x	95005-12001-20M	12,0	1
95005-12xxx-3x	95005-12001-30M	12,0	1
95005-12xxx-5x	95005-12001-50M	12,0	1
95005-14xxx-1x	95005-14001-10M	14,0	1
95005-14xxx-2x	95005-14001-20M <95005-14003-20M>	14,0	3
95005-14xxx-3x	95005-14001-30M	14,0	1
95005-14xxx-5x	95005-14001-50M	14,0	1
95005-17xxx-1x	95005-17001-10M	17,0	1
95005-17xxx-2x	95005-17001-20M	17,0	1
95005-17xxx-3x	95005-17001-30M	17,0	1
95005-17xxx-5x	95005-17001-50M	17,0	1
95005-30xxx-3x	95005-30001-30M	3,0	1
95005-30xxx-5x	95005-30001-50M	3,0	1
95005-35xxx-1x	95005-35001-10M <95005-35003-10M> <95005-35008-10M>	3,5	3 8
95005-35xxx-2x	95005-35001-20M	3,5	1
95005-35xxx-3x	95005-35001-30M	3,5	1
95005-35xxx-4x	95005-35001-40M <95005-35003-10M> <95005-35008-10M>	3,5	3 8
95005-35xxx-5x	95005-35001-50M	3,5	1
95005-45xxx-1x	95005-45001-10M <95005-45003-10M> <95005-45008-10M>	4,5	3 8
95005-45xxx-2x	95005-45001-20M	4,5	1
95005-45xxx-3x	95005-45001-30M	4,5	1

Mangueras de Aplicaciones Generales			
Número de Parte Estandar	Número de Pieza Sin Envasar	Pieza Sin Envasar	
		Diámetro Interior(mm)	Longitud (m)
95005-45xxx-4x	95005-45001-10M <95005-45003-10M> <95005-45008-10M>	4,5	3 8
95005-45xxx-5x	95005-45001-50M	4,5	1
95005-50xxx-3x	95005-50001-30M <95005-50003-30M>	5,0	3
95005-50xxx-5x	95005-50001-50M	5,0	1
95005-55xxx-1x	95005-55001-10M <95005-55003-10M> <95005-55008-10M>	5,3	3 8
95005-55xxx-2x	95005-55001-20M <95005-55003-20M>	5,3	3
95005-55xxx-4x	95005-55001-40M <95005-55003-10M> <95005-55008-10M>	5,3	3 8
95005-65xxx-1x	95005-65001-10M <95005-65003-10M>	6,5	3
95005-65xxx-2x	95005-65001-20M	6,5	1
95005-70xxx-3x	95005-70001-30M <95005-70003-30M>	7,0	3
95005-70xxx-5x	95005-70001-50M	7,0	1
95005-75xxx-1x	95005-75001-10M <95005-75003-10M>	7,3	3
95005-75xxx-2x	95005-75001-20M	7,3	1
95005-80xxx-1x	95005-80001-10M <95005-80003-10M>	8,0	3
95005-80xxx-2x	95005-80001-20M	8,0	1
95005-80xxx-3x	95005-80001-30M	8,0	1
95005-80xxx-5x	95005-80001-50M	8,0	1
95005-91xxx-3x	95005-91001-30M	12,0	1
95005-91xxx-5x	95005-91001-50M	12,0	1
95005-92xxx-3x	95005-92001-30M	12,0	1
95005-92xxx-5x	95005-92001-50M	12,0	1

NOTA: X se muestra para representar al omitirse números y letras del alfabeto latino.

⚠ ADVERTENCIA

Es **PELIGROSO** confundir la manguera de combustible con la manguera de aplicaciones generales o manguera de vinilo. Jamás emplee una manguera de aplicaciones generales una manguera de vinilo en lugar de una manguera de combustible ni vice-versa. Emplee siempre la pieza sin envasar correcta de la lista de piezas, de acuerdo con el manual de servicio o las instrucciones que acompañan a la pieza sin envasar.

1



Voltar
Back
Volver

Número de Pieza sin Envasar de la Manguera de Combustible, Mangueras de Aplicaciones Generales y Manguera de Vinilo

Ejemplo: 9 5 0 0 1 - 7 5 0 0 1 - 5 0 M

Número de Pieza sin Envasar: Se refiere a la pieza sin envasar

Código de Marca (Tipo de Manguera): (Manguera de Combustible y Manguera de Aplicaciones Generales)

Código de Cambio (para Manguera Añadida): (Manguera de Vinilo)

• Indica la marca de número o Secuencia de Cambio, aunque el código para la pieza sin envasar debe ser estrictamente 0 (cero).

Tipos de Código:

• Manguera de Combustible

- 2: Trenzado Exterior Roja (Solo 3 mm de Diámetro Interior)
- 5: Trenzado Interior Negra
- 3: Roja (Solo 3 mm de Diámetro Interior)
- 4: Gris con Franja Roja (Solo 3 mm de Diámetro Interior)
- 6: Negro

• Manguera de Vinilo

- 1: Transparente
- 2: Negro
- 3: Rojo Claro
- 6: Rojo Claro
- 7: Negro Pálido

• Manguera de Aplicaciones Generales

- 1: Gris
- 2: Gris
- 3: Negro
- 5: Negro

Longitudes: 001: 1 m (Estandár)
003 : 3 m
008 : 8 m

Código de Diámetro Int. (Manguera de Combustible y Manguera de Aplicaciones Generales)

- | | |
|--------------------|-------------------------------------|
| 30: 3,0 mm | 11: 11 mm |
| 35: 3,5 mm | 91: 12 (Diámetro Exterior de 15) mm |
| 45: 4,5 mm | 92: 12 (Diámetro Exterior de 16) mm |
| 50: 5,0 mm | 12: 12 (Diámetro Exterior de 17) mm |
| 55: 5,3 mm, 5,5 mm | 14: 14 mm |
| 65: 6,5 mm | 17: 17 mm |
| 70: 7,0 mm | |
| 75: 7,3 mm, 7,5 mm | |
| 80: 8,0 mm | |

Código de Diámetro Ext./Int. (Manguera de Vinilo)

- | | | |
|-----------------------|-------------------------|-------------------------|
| 01: DI 2,9, DE 6,8 mm | 14: DI 6,0, DE 9,0 mm | 37: DI 11,0, DE 15,0 mm |
| 03: DI 3,0, DE 6,0 mm | 17: DI 7,0, DE 9,0 mm | 38: DI 12,0, DE 13,0 mm |
| 05: DI 3,5, DE 6,5 mm | 19: DI 7,0, DE 11,0 mm | 39: DI 12,0, DE 14,0 mm |
| 07: DI 4,0, DE 7,0 mm | 21: DI 8,0, DE 9,0 mm | 40: DI 12,0, DE 16,0 mm |
| 08: DI 4,5, DE 6,5 mm | 23: DI 8,0, DE 12,0 mm | 43: DI 13,0, DE 15,0 mm |
| 09: DI 4,5, DE 8,0 mm | 25: DI 9,0, DE 11,0 mm | 45: DI 14,0, DE 18,0 mm |
| 12: DI 5,0, DE 7,0 mm | 27: DI 9,0, DE 13,0 mm | 50: DI 16,0, DE 19,0 mm |
| 10: DI 5,0, DE 8,0 mm | 33: DI 10,0, DE 14,0 mm | 55: DI 17,5, DE 20,5 mm |
| 11: DI 5,0, DE 9,0 mm | 36: DI 11,0, DE 13,0 mm | 60: DI 22,0, DE 27,0 mm |

Tipo de Manguera: 1: Manguera de Combustible
3: Manguera de Vinilo
5: Manguera de Aplicaciones Generales

1

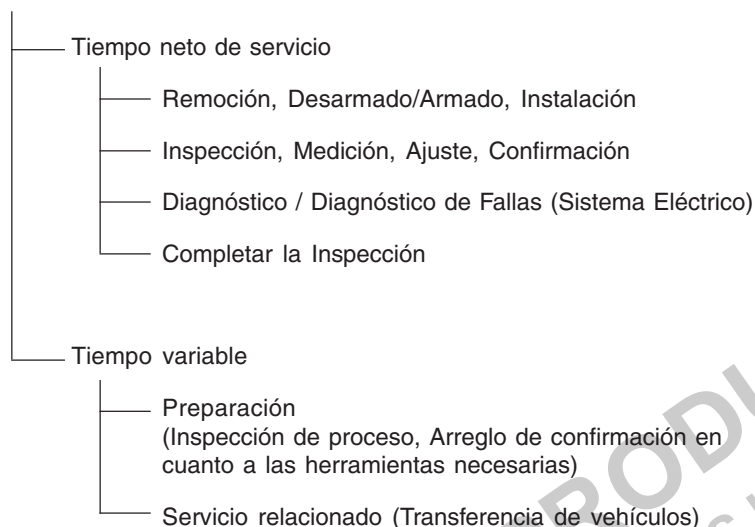


Voltar
Back
Volver

Modo de Usar la Tarifa Horaria Llana (THLL)

El tiempo padrón de servicio (THLL) significa el tiempo padrón requerido para reparar un MC, que está relacionado en este manual para ayudar los concesionarios a controlar el proceso de servicio real y a calcular la tasa de servicio, utilizándolo como una guía.

Sistema para determinar el THLL



* Tiempo variable se determina, multiplicándose el tiempo neto de servicio por un determinado coeficiente.

Estilo editorial

Los puntos de servicio mostrados en el texto están listados con el tiempo de cambio de servicio para las piezas vendidas en el taller. Otros puntos representativos de servicio que no utilizan piezas de reparación (remoción/instalación, ajuste, inspección/medición y otros servicios) están listados colectivamente en la relación en el prefacio, clasificados de acuerdo con el servicio.

Padrón para determinar THLL

- Se adopta el sistema decimal (en unidad de 0,1) para determinar THLL pues es conveniente para calcular los sueldos. Ejemplo: (0,1) \Rightarrow 6 minutos, (0,2) \Rightarrow 12 minutos
[Costo de mano de obra por hora] x [THLL] = [Sueldo]
- THLL se determina con una herramienta manual.
- Los puntos de servicio y THLL se podrían cambiar dependiendo del desarrollo de herramientas y equipamientos de servicio y aún de mejoras en el procedimiento de servicio.





Procedimiento de Servicio

- Teniendo en cuenta que el procedimiento de servicio se determina con el tiempo de trabajo de acuerdo con el método descrito en el Manual de Servicio separado, véase este Manual, según requerido.
- Se utilizan métodos de trabajo que permiten efectuar las reparaciones en el tiempo más corto y aún asegurando un trabajo seguro y la garantía del producto al determinarse los puntos de servicio no relacionados en este Manual de Servicio.
- El trabajo se debe efectuar básicamente por una persona y cuando fuesen requeridas dos o más personas, la determinación de las horas se efectúa para el tiempo total para la cantidad de empleados.
- Para evaluar los conocimientos de la mecánica, la Honda utiliza como estándar una persona con tres años de experiencia en reparaciones de vehículos Honda.
- Las herramientas especiales y los equipamientos de servicio utilizados para determinar el THLL son aquellos especificados o recomendados en el Manual de Servicio y publicaciones técnicas emitidas sobre el tema.

Punto de servicio cuyo THLL no está presentado

- Accesorios y piezas de servicio que no están relacionados para uso en este manual.
- Puntos con poco envejecimiento o rotura durante el uso normal.
- Servicios que se pueden acabar con un toque.
- Servicios que casi nunca son efectuados (por ejemplo, causas extremadamente pequeñas de falla y frecuencia de servicio).
- * Cuando el THLL no fuese presentado, por favor calcule los sueldos basado en el tiempo real de trabajo apropiado.

Operación sin la inclusión de THLL

- Purga de aceite y de líquido de enfriamiento; tiempo de espera para operaciones de calentamiento, etc.
- Operación adicional que involucra la remoción/instalación de equipamientos exteriores estándares.
- Tiempo indirecto de servicio gastado al visitar el cliente, transacciones y entrega de un MC.
- Tiempo indirecto necesario para solicitar y entregar las piezas.
- Costo de grasa, producto adhesivo, etc., utilizados en los servicios de reparación.

**Aclaración de THLL, utilizándose un ejemplo
(El ejemplo podría diferir de los puntos reales presentados)**

Ref. Nº	NOMO	(Nº de referencia) Descripción	THLL
①	111118	(1, 3, 4, 7) ④	②
②		Árbol de Levas 4,5	
③	111118A	⑥ • Incluye: Ajuste de la holgura de válvulas Reemplazar el balancín, Agregar 1,0 ⑤	

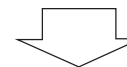
- ① Nº de Referencia de la ilustración de la pieza que señala el local de servicio de reemplazo.
- ② THLL es la abreviatura de Tarifa Horaria Llana que señala el tiempo padrón de servicio requerido para efectuar el reemplazo.
- ③ NOMO es la abreviatura de Número de Operación de Mano de Obra, y representa la clasificación de los puntos de servicio por código unitario de servicio.
- Se utiliza el mismo código de operación, sin tener en cuenta los modelos.
- La operación estándar se indica a través de un código de 6 dígitos, y una operación adicional se indica a través de un código de 7 dígitos.
- ④ Señalando el reemplazo del árbol de levas y THLL 4.5.
- ⑤ Señalando THLL 1.0 que será agregado cuando fuese efectuada la operación adicional (reemplazar el balancín) junto con el reemplazo del árbol de levas.

- ⑥ Señalando contenidos de trabajo que están incluidos en el punto de servicio.
- ⑦ Señalando un Nº de referencia cuya operación y tiempo son los mismos para THLL 4.5 para el árbol de levas.

(El rango de aplicación está limitada a los puntos de servicio sin una determinación de NOMO dentro de un mismo bloque.)

**Cómo referirse al punto de servicio, utilizando la muestra
(reemplazo del árbol de levas)**

Abra la página del bloque en la que se muestra la ilustración de la pieza de repuesto del árbol de levas.



Mire la ilustración del árbol de levas y véase el punto de servicio y el THLL que está de acuerdo con el número de referencia.

1



**Voltar
Back
Volver**

Marca de indicación para la relación de puntos de servicios que continúan en la página siguiente

Ref. Nº	NOMO	(Nº de referencia) Descripción	THLL
2	11118	Árbol de Levas	4,5
	.	.	.
	.	.	.
+			

Marca señalada en la última línea.

Indicación del bloque sin la determinación de THLL

Ref. Nº	NOMO	(Nº de referencia) Descripción	THLL
		Sin Información	-

• Sistema de código NOMO

1	11	1	18	A
a	b	c	d	e

- a) Código de categoría Motor
- b) Ubicación/Código de función Parte superior del motor
- c) Código de operación Reemplazar
- d) Número secuencial de operación (Código unitario se puede mostrar con alfabeto) árbol de levas (Ninguna regla regular de código)
- e) Código adicional reemplazar el balancín (Ninguna regla regular de código)

1	11	1	18	A
---	----	---	----	---

a

c

a) Códigos de categoría y clasificación

Código	Categoría
1	Motor
2	Transmisión
3	Combustible & Escape
4	Bastidor & Carrocería
5	Dirección/ Suspensión
6	Sistema Eléctrico
7	Ruedas/ Frenos
8	Controles/ Instrumentos
9	-
0	-

c) Códigos de operación y clasificación

Código	Categoría de operación
1	Reemplazo, Remoción/Instalación, Cambio
2	Revisión
3	Ajuste/Balanceo
4	(Servicio relacionado con pintura: Capa superior)
5	Prueba, Inspección/Diagnóstico, Medición, Inspección
6	(Servicio relacionado con revisión: Reacondicionar)
7	(Servicio relacionado con revisión: Sellar nuevamente)
8	(Rectificar)
9	(Servicio relacionado con pintura: Dar nuevo acabado)
0	Reparación, Limpieza, Purga de aire

Puntos de servicio principales sin utilizar las piezas de repuesto
 (1) Remoción/Instalación, (2) Ajuste, (3) Inspección/Medición
 (4) Revisión, (5) Otros servicios

M: Motor, C: Bastidor

* OPERACIONES, EXCEPTO REEMPLAZO DE PIEZAS

(1) Remoción e instalación

Determine la configuración con las piezas quitadas del vehículo.

	NOMO	DESCRIPCIÓN	THLL
M	1101E5	Conjunto del Motor de Inclinación Remoción/Instalación Incluye: Todos los Ajustes Necesarios	1,8
	1111K0	Conjunto de La Culata Remoción/Instalación	1,4
	3111D6	Conjunto del Carburador Remoción/Instalación	0,4
	1101E6	Separación de la Carcasa del Motor Incluye: Remoción e Instalación del Motor	3,6

(2) Ajuste

	NOMO	DESCRIPCIÓN	THLL
M	3113A0	Ralentí del Carburador - Ajuste	0,1
	2123A0	Embrague - Ajuste Incluye: Ajuste de La Palanca de Embrague	0,1
	6143A1	Bujía de Encendido - Ajuste/Limpieza	0,1
	1113A0	Luz de Válvula - Ajuste NOTA: Para 1 Motocicleta	0,3
B	6163A0	Faro - Regulación	0,1
	2133A0	Cadena de Distribución - Ajuste	0,1
	7113A0	Freno Delantero - Ajuste Excluye: Ajuste de La Zapata del Freno Delantero	0,1
	7113A1	Freno Trasero - Ajuste Excluye: Ajuste de La Zapata del Freno Trasero	0,1
	3113A3	Funcionamiento del Acelerador - Ajuste	0,1

(3) Inspección, Medición

	NOMO	DESCRIPCIÓN	THLL
M	1115A0	Presión de Compresión - Medición	0,1
	3115A0	Nivel del Flotador del Carburador - Medición	0,5
	6145A0	Punto de Encendido - Inspección	0,2
B	6105A0	Batería - Inspección del Nivel del Electrolito & Carga	0,2

(4) Revisión

Condición de servicio: Las mediciones, inspecciones, ajustes y limpieza/lavado requeridos de cada pieza son efectuados, incluyéndose el trabajo de remoción/instalación de la carrocería principal y aún el reemplazo de las piezas defectuosas.

	NOMO	DESCRIPCIÓN	THLL
M	311200	Carburador - Revisión Incluye: Todos los Ajustes Necesarios	0,7

(5) Otros servicios

	NOMO	DESCRIPCIÓN	THLL
M	1130A1	Tamiz del Filtro de Aceite - Limpieza	0,6
B	3120A0	Elemento del Filtro de Aire - Limpieza	0,1

1

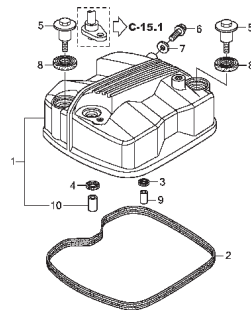


Voltar
Back
Volver

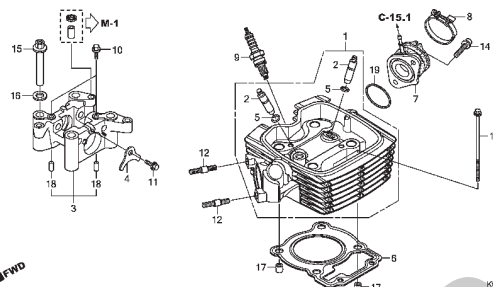
Grupo do Motor Engine Group Grupo de Motor

- O número de referência na ilustração do índice pode ser diferente do que aparece no texto.
- Ref. No. on the index illustration may be different from that in the text.
- El número de referencia en la ilustración de índices puede ser diferente del que aparece en el texto.

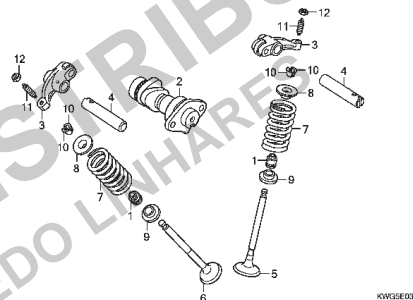
M-1 Tampa do Cabeçote / Cylinder Head Cover / Cubierta de la Culata



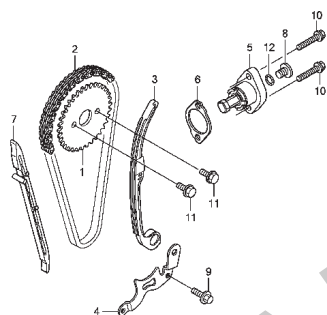
M-2 Cabeçote / Cylinder Head / Culata



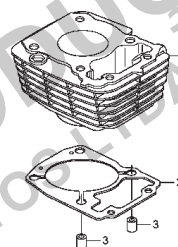
M-3 Árvore de Comando • Válvulas / Camshaft • Valve / Árbol de Levas • Válvulas



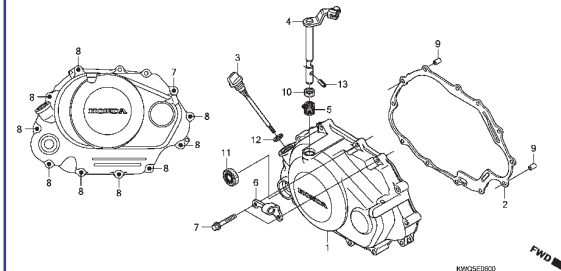
M-4 Corrente de Comando • Tensor / Cam Chain • Tensioner / Cadena de Levas • Tensionador



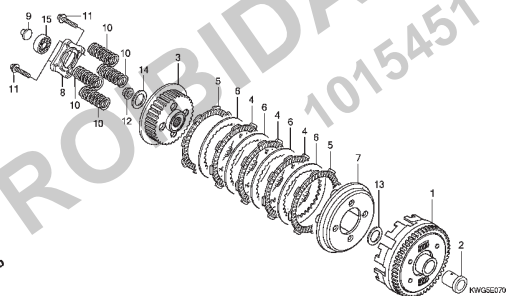
M-5 Cilindro / Cylinder / Cilindro



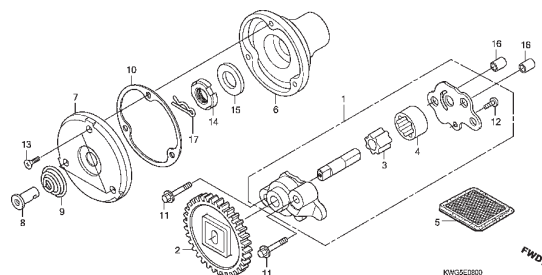
M-6 Tampa Lateral Direita / Right Crankcase Cover / Cubierta Lateral Derecha



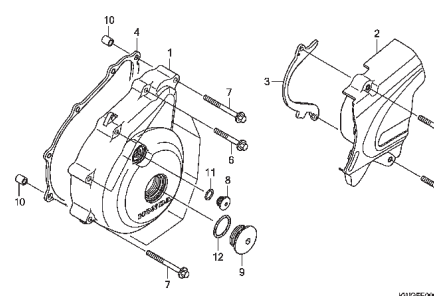
M-7 Embreagem / Clutch / Embrague



M-8 Bomba de Óleo / Oil Pump / Bomba de Aceite



M-9 Tampa Lateral Esquerda / Left Crankcase Cover / Cubierta Lateral Izquierda



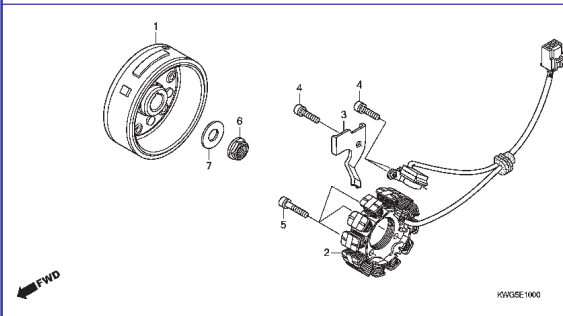
2

Voltar
Back
Volver

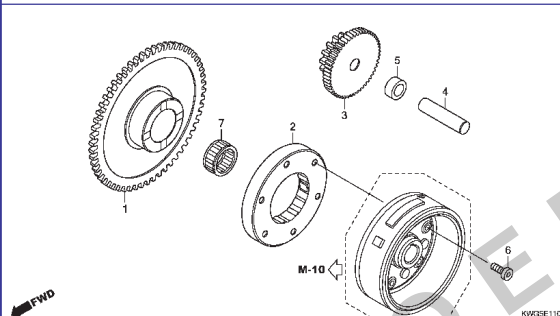
Grupo do Motor Engine Group Grupo de Motor

- O número de referência na ilustração do índice pode ser diferente do que aparece no texto.
- Ref. No. on the index illustration may be different from that in the text.
- El número de referencia en la ilustración de índices puede ser diferente del que aparece en el texto.

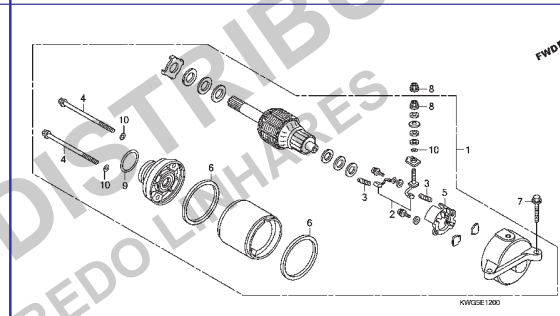
M-10 Gerador / Generator / Generador



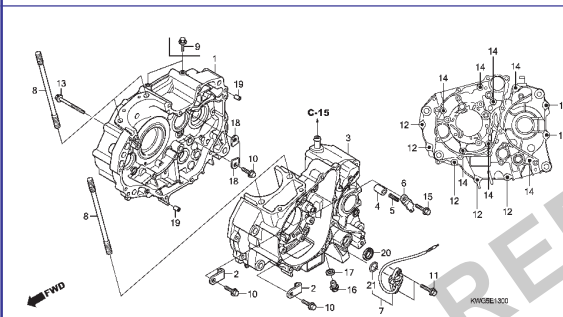
M-11 Embreagem de Partida / Starting Clutch /
Embrague de Arranque (CG 125 FAN ES)



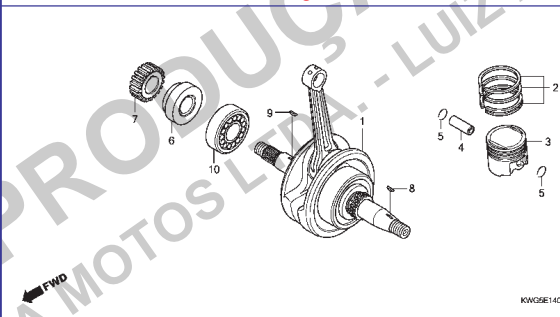
M-12 Motor de Partida / Starting Motor /
Motor de Arranque (CG 125 FAN ES)



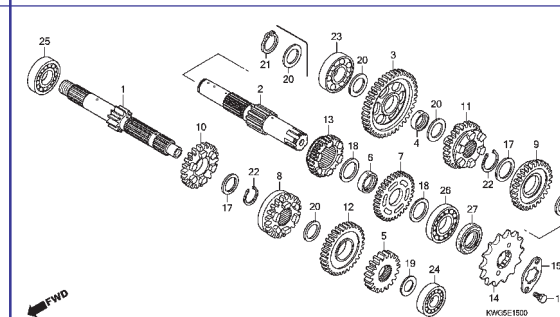
M-13 Carcaça do Motor / Crankcase / Carcasa del Motor



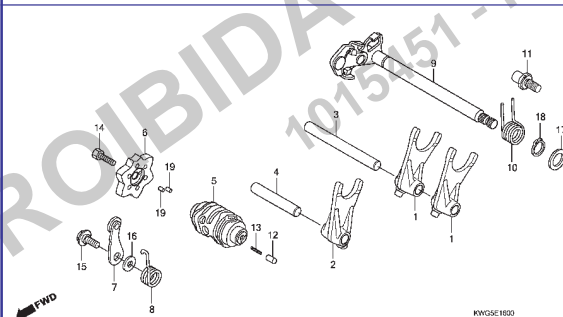
M-14 Árvore de Manivelas • Pistão /
Crankshaft • Piston / Cigüeñal • Pistón



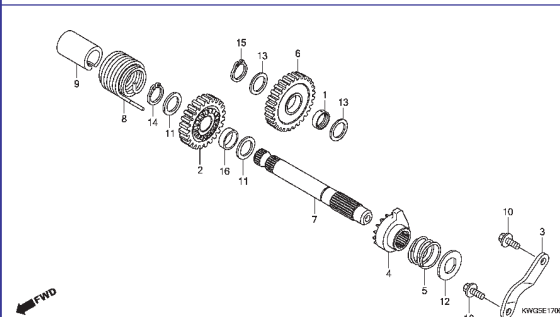
M-15 Transmissão / Transmission / Transmisión



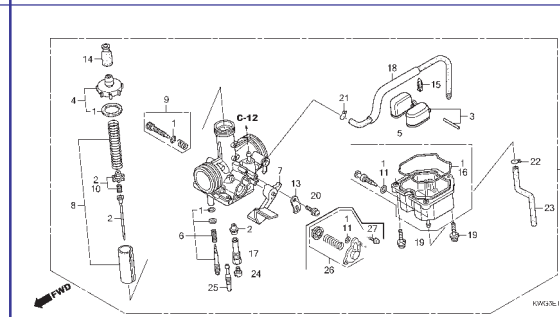
M-16 Tambor Seletor de Marchas / Gearshift Drum /
Tambor de Cambio



M-17 Sistema de Partida / Kick Starter Spindle /
Arranque de Pie (CG 125 FAN KS)



M-18 Carburador / Carburetor / Carburador



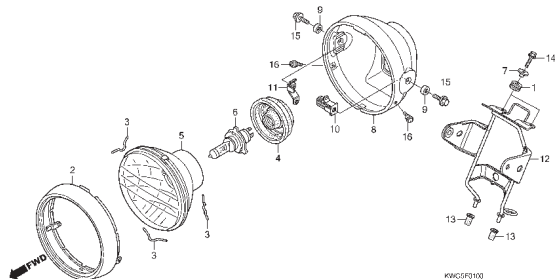
2

←
Voltar
Back
Volver

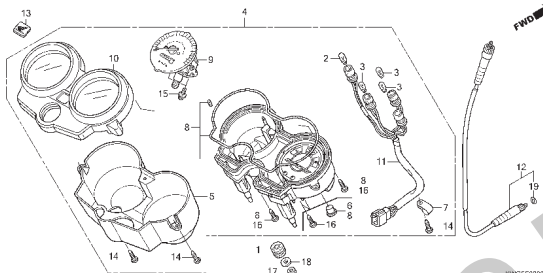
Grupo do Chassi Frame Group Grupo de Bastidor

- O número de referência na ilustração do índice pode ser diferente do que aparece no texto.
- Ref. No. on the index illustration may be different from that in the text.
- El número de referencia en la ilustración de índices puede ser diferente del que aparece en el texto.

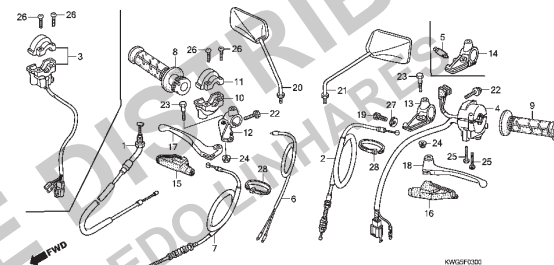
C-1 Farol / Headlight / Faro



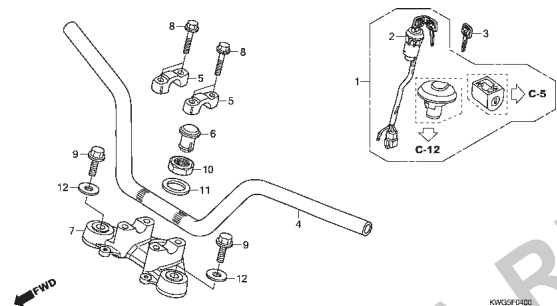
C-2 Instrumentos / Meter / Instrumentos



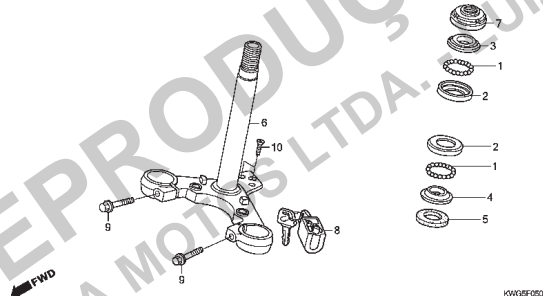
C-3 Alavancas • Interruptores • Cabos / Handle Lever • Switch • Cable / Palancas • Interruptores • Cables



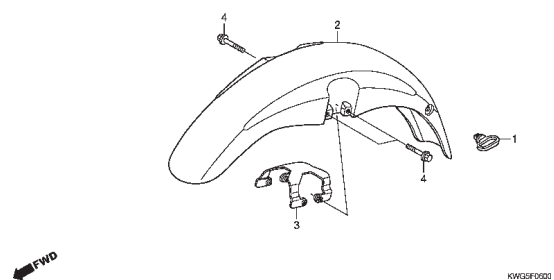
C-4 Guidão • Mesa Superior / Handle Pipe • Top Bridge / Tubo de Manubrio • Puente Superior



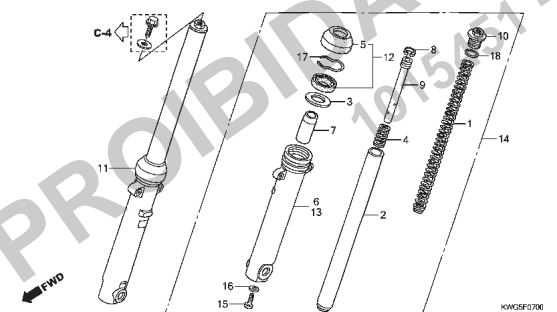
C-5 Coluna de Direção / Steering Stem / Columna de Dirección



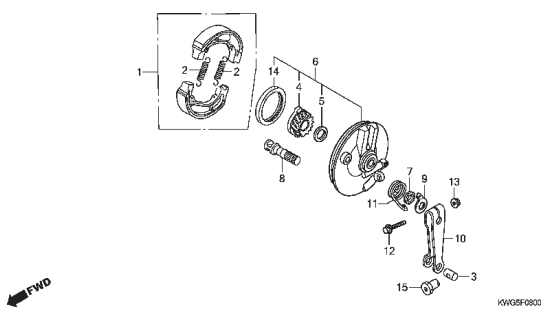
C-6 Para-lama Dianteiro / Front Fender / Guardafango Delantero



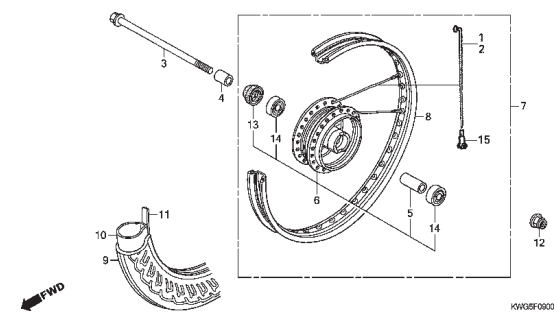
C-7 Garfo Dianteiro / Front Fork / Horquilla Delantera



C-8 Painel do Freio Dianteiro / Front Brake Panel / Panel del Freno Delantero



C-9 Roda Dianteira / Front Wheel / Rueda Delantera



3

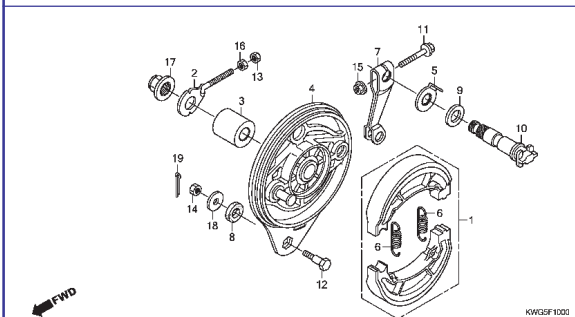


Voltar
Back
Volver

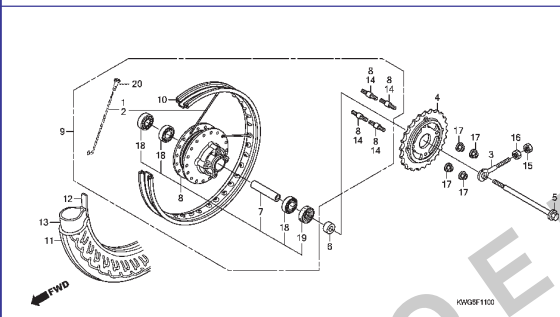
Grupo do Chassi Frame Group Grupo de Bastidor

- O número de referência na ilustração do índice pode ser diferente do que aparece no texto.
- Ref. No. on the index illustration may be different from that in the text.
- El número de referencia en la ilustración de índices puede ser diferente del que aparece en el texto.

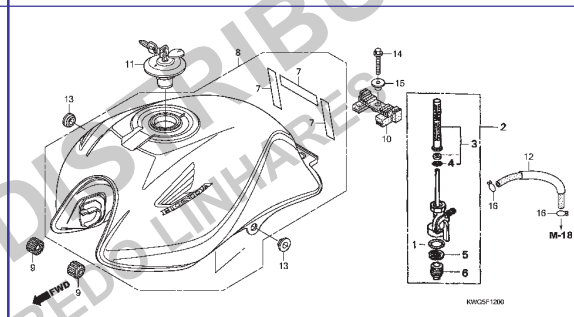
C-10 Painei do Freio Traseiro / Rear Brake Panel / Panel del Freno Trasero



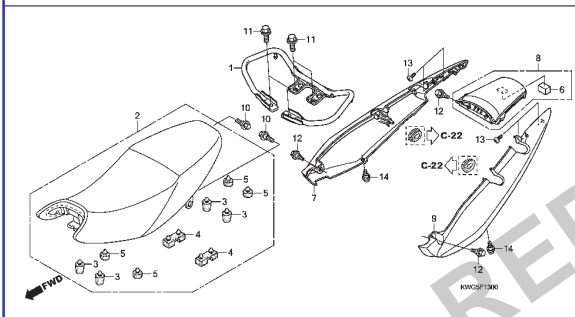
C-11 Roda Traseira / Rear Wheel / Rueda Trasera



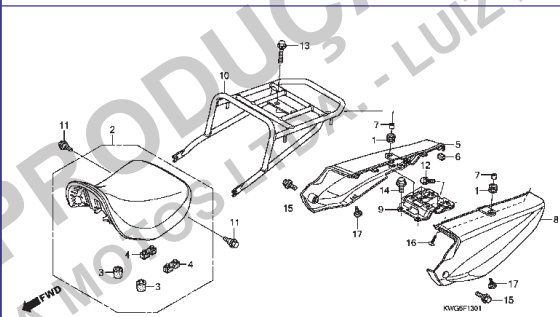
C-12 Tanque de Combustível / Fuel Tank / Tanque de Combustible



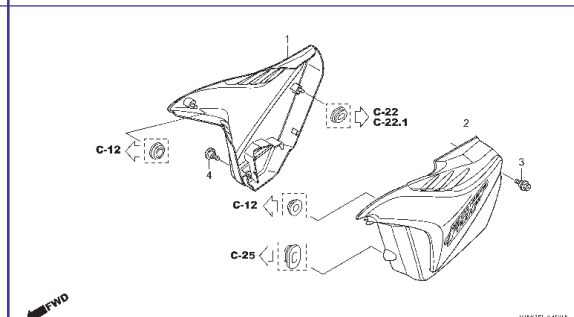
C-13 Assento • Carenagem Lateral / Seat • Side Cowl / Asiento • Carenado Lateral



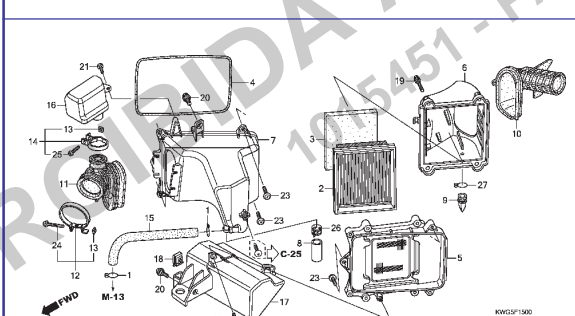
C-13.1 Assento • Carenagem Lateral / Seat • Side Cowl / Asiento • Carenado Lateral (CG125CES/CG1125CK)



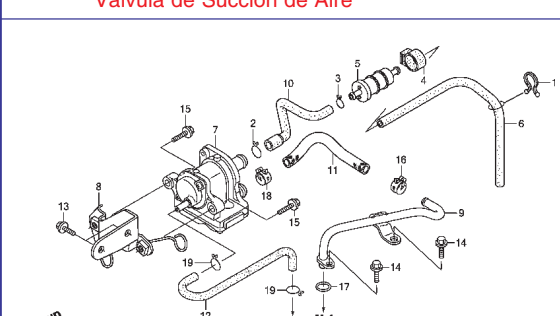
C-14 Tampa Lateral / Side Cover / Cubierta Lateral



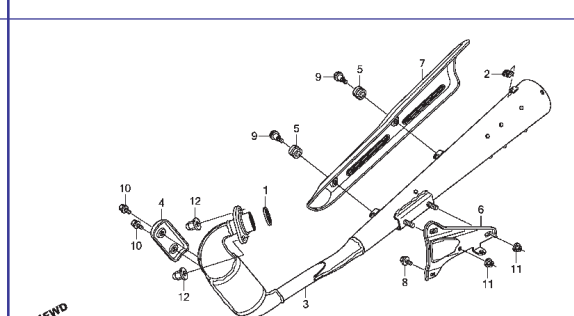
C-15 Filtro de Ar / Air Cleaner / Filtro de Aire



C-15.1 Válvula de Sucção de Ar / Air Suction Valve / Válvula de Succión de Aire



C-16 Escapamento / Exhaust Muffler / Silenciador



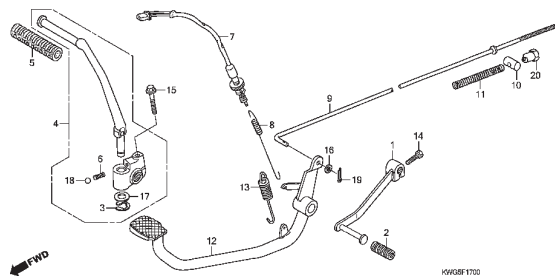
3

**Voltar
Back
Volver**

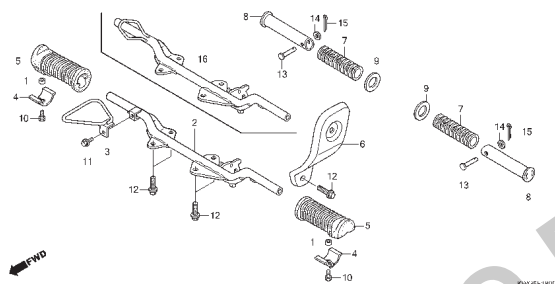
Grupo do Chassi Frame Group Grupo de Bastidor

- O número de referência na ilustração do índice pode ser diferente do que aparece no texto.
- Ref. No. on the index illustration may be different from that in the text.
- El número de referencia en la ilustración de índices puede ser diferente del que aparece en el texto.

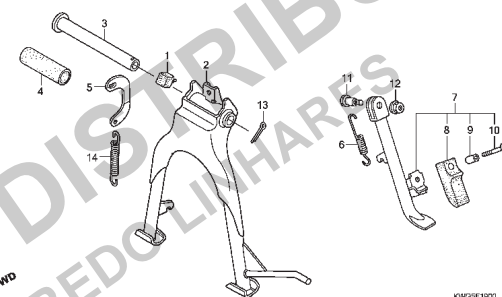
C-17 Pedal de Freio • Pedal de Partida / Pedal • Kick Starter Arm / Pedal de Freno • Pedal de Arranque



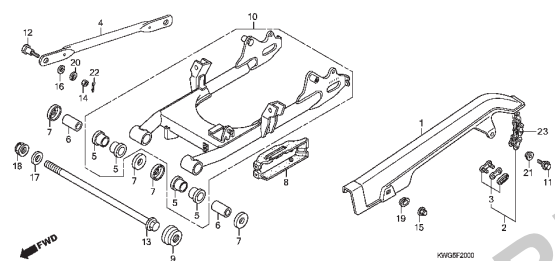
C-18 Pedal de Apoio / Step / Descansapie



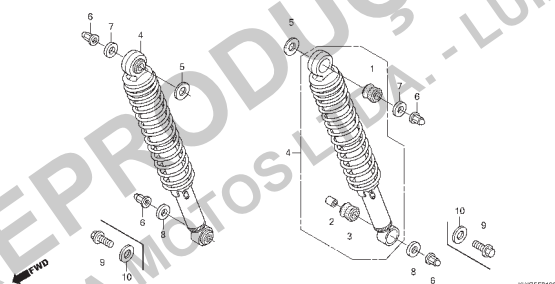
C-19 Cavalete / Stand / Caballete



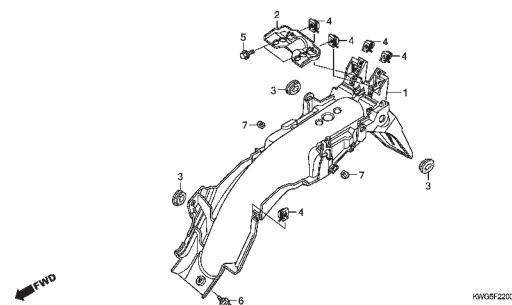
C-20 Garfo Traseiro / Swingarm / Horquilla Trasera



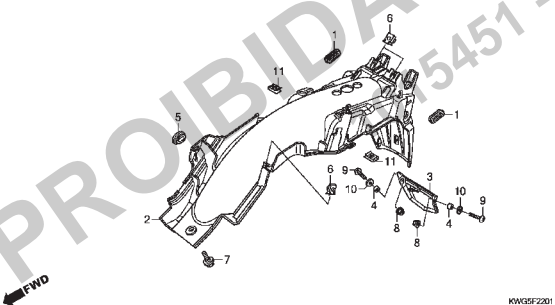
C-21 Amortecedor Traseiro / Rear Cushion / Amortiguador Trasero



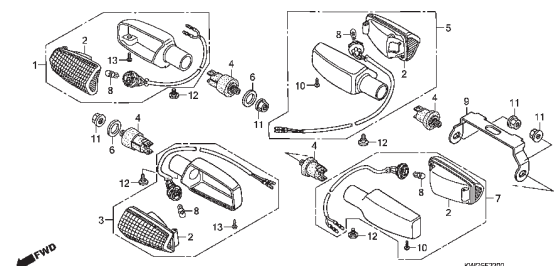
C-22 Para-lama Traseiro / Rear Fender / Guardafango Trasero



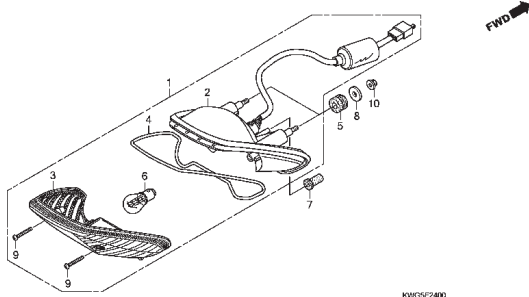
C-22.1 Para-lama Traseiro / Rear Fender / Guardafango Trasero (CG125CES/CG1125CKS)



C-23 Sinalizador / Winker / Luz Intermitente



C-24 Lanterna Traseira / Taillight / Luz Trasera



3

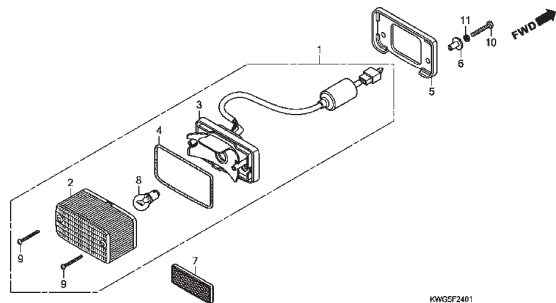


Voltar
Back
Volver

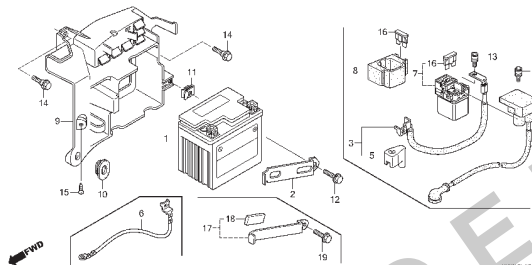
Grupo do Chassi Frame Group Grupo de Bastidor

- O número de referência na ilustração do índice pode ser diferente do que aparece no texto.
- Ref. No. on the index illustration may be different from that in the text.
- El número de referencia en la ilustración de índices puede ser diferente del que aparece en el texto.

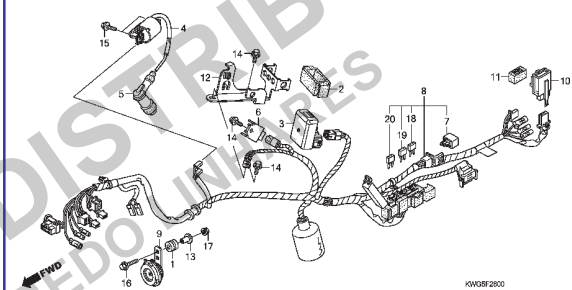
C-24.1 Lanterna Traseira / Taillight / Luz Trasera
(CG125CES/CG1125CKS)



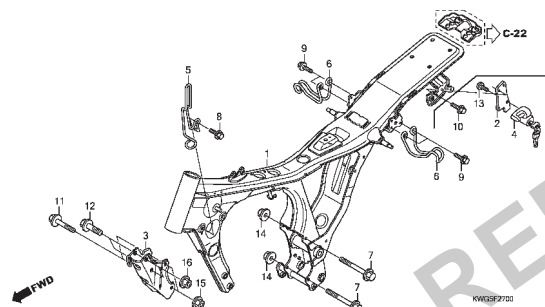
C-25 Bateria / Battery / Batería



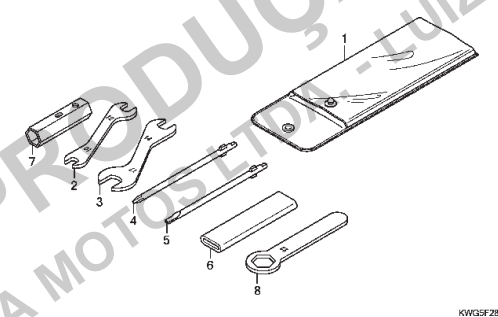
C-26 Fiação Principal / Wire Harness / Cableado Principal



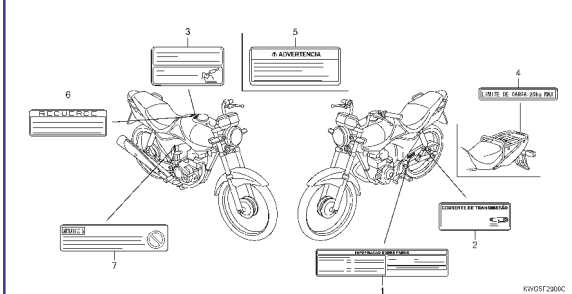
C-27 Chassi / Frame Body / Bastidor



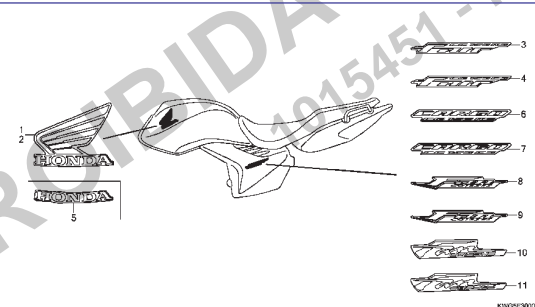
C-28 Ferramentas / Tools / Herramientas



C-29 Etiquetas de Precaução / Caution Label /
Etiquetas de Precaución



C-30 Emblemas / Mark / Franjas



3



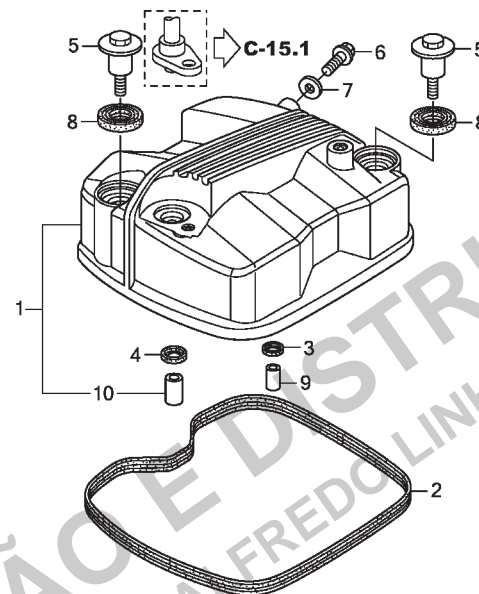
Voltar
Back
Volver

M-1

Tampa do Cabeçote

Cylinder Head Cover

Cubierta de la Culata



2



Voltar
Back
Volver

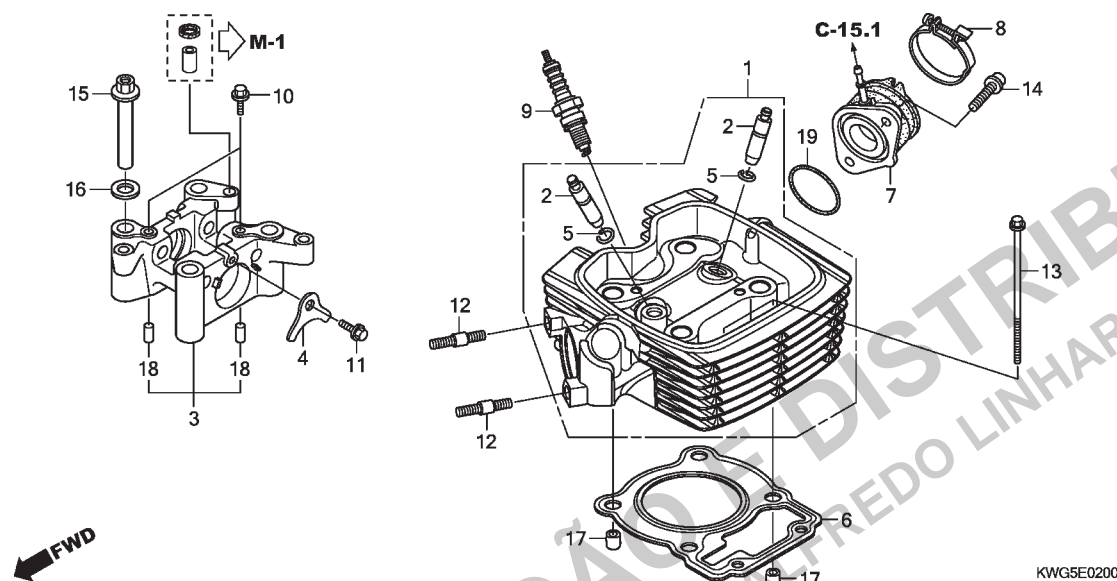
Ref. Nº	N.O.S.	Item de serviço	T.M.O.	Ref. Nº	Nº da peça	Descrição	9	KS/ES A B	C	9	CKS/CES A B C	Nº de série	Tipo				
1	1111C4	Tampa, Cabeçote	0,4	1	12310-KWG-600	Tampa Comp. Cabeçote	1	1	—	—	1	1	—	—
2	1111D2	Junta, Tampa Cabeçote	0,4		12310-KWG-601	—	—	1	1	—	—	1	1	KS3BR,ES3BR,CKS3BR, CES3BR,CKS2LA CKS4LA,CES2LA,CES4LA
				2	12391-KRM-840	Junta, Tampa Cabeçote	1	1	1	1	1	1	1	1
				3	12396-KRM-840	Junta B, Tampa Cabeçote	1	1	1	1	1	1	1	1
				4	12397-KWG-600	Junta C, Tampa Cabeçote	1	1	—	—	1	1	—	—
							—	—	1	—	—	—	1	—	KS3BR,ES3BR,CKS3BR, CES3BR,CKS2LA CKS4LA,CES2LA,CES4LA
					12397-KWG-601	—	—	—	1	—	—	—	1	CKS4LA,CES2LA,CES4LA
							—	—	—	1	—	—	—	1	KS3BR,ES3BR,CKS3BR, CES3BR
				5	90003-KFG-000	Parafuso, Lateral Esquerda	2	2	2	2	2	2	2	2
				6	90040-GHR-640	Parafuso, Flange, 6x12	1	1	1	1	1	1	1	1
				7	90463-KRM-840	Arruela, Vedação, 6,2x12x1,2	1	1	1	1	1	1	1	1
				8	90543-KRM-840	Bucha, Fixação	2	2	2	—	2	2	2	—	KSBR,KS3BR,ESBR, ES3BR,CKSBR,CKS3BR, CESBR,CES3BR
					90543-MV9-670	—	2	2	—	—	2	2	—	CKS2LA,CKS3LA,CKS4LA, CES2LA,CES4LA
							—	—	—	2	—	—	—	2	KS3BR,ES3BR,CKS3BR, CES3BR
				9	90702-KRM-840	Pino, Guia, 8x14	1	1	1	1	1	1	1	1
				10	90705-KPF-960	Pino, Guia, 10x16	1	1	1	1	1	1	1	1

Ref. Nº	L.O.N.	Service Item	F.R.T.	Ref. Nº	Part. Nº	Description	Reqd. Qty. CG125								Serial Nº	Note
							9	KS/ A	ES/ B	C	9	KS/ A	CES/ B	C		
1	1111C4	Cover, Cylinder Head	0.4	1	12310-KWG-600	Cover Assy., Cylinder Head	1	1	—	—	1	1	—	—		
2	1111D2	Gasket, Cylinder Head Cover	0.4		12310-KWG-601	—	—	1	1	—	—	1	1		KS3BR,ES3BR,CKS3BR, CES3BR,CKS2LA CKS4LA,CES2LA,CES4LA
				2	12391-KRM-840	Gasket, Cylinder Head Cover	1	1	1	1	1	1	1	1		
				3	12396-KRM-840	Gasket B, Head Cover	1	1	1	1	1	1	1	1		
				4	12397-KWG-600	Gasket C, Head Cover	1	1	—	—	1	1	—	—		
						—	—	1	—	—	—	1	—		KS3BR,ES3BR,CKS3BR, CES3BR,CKS2LA CKS4LA,CES2LA,CES4LA
					12397-KWG-601	—	—	1	—	—	—	1	—		KS3BR,ES3BR,CKS3BR, CES3BR
				5	90003-KFG-000	Bolt, L. Crankcase Cover	2	2	2	2	2	2	2	2		
				6	90040-GHR-640	Bolt, Flange, 6x12	1	1	1	1	1	1	1	1		
				7	90463-KRM-840	Washer, Sealing, 6.2x12x1.2	1	1	1	1	1	1	1	1		
				8	90543-KRM-840	Rubber, Mounting	2	2	2	—	2	2	2	—		KSBR,KS3BR,ESBR, ES3BR,CKSBR,CKS3BR, CESBR,CES3BR CKS2LA,CKS3LA,CKS4LA, CES2LA,CES4LA KS3BR,ES3BR,CKS3BR, CES3BR
					90543-MV9-670	—	2	2	—	—	2	2	—		
						—	—	—	2	—	—	—	2		
				9	90702-KRM-840	Dowel Pin, 8x14	1	1	1	1	1	1	1	1		
				10	90705-KPF-960	Dowel Pin, 10x16	1	1	1	1	1	1	1	1		
Nº de Ref.	NOMO.	Artículo de servicio	THLL	Nº de Ref.	Nº de pieza	Descripción	Cant. Reqd CG125								Nº de série	Nota
							9	KS/ A	ES/ B	C	9	KS/ A	CES/ B	C		
1	1111C4	Cubierta, Culata	0,4	1	12310-KWG-600	Ens. Cubierta, Culata	1	1	—	—	1	1	—	—		
2	1111D2	Empaquetadura, Cubierta Culata de Cilindro	0,4		12310-KWG-601	—	—	1	1	—	—	1	1		KS3BR,ES3BR,CKS3BR, CES3BR,CKS2LA CKS4LA,CES2LA,CES4LA
				2	12391-KRM-840	Empaquetadura, Cubierta Culata de Cilindro	1	1	1	1	1	1	1	1		
				3	12396-KRM-840	Empaquetadura B, Cubierta Culata de Cilindro	1	1	1	1	1	1	1	1		
				4	12397-KWG-600	Empaquetadura C, Cubierta Culata de Cilindro	1	1	—	—	1	1	—	—		
						—	—	1	—	—	—	1	—		KS3BR,ES3BR,CKS3BR, CES3BR,CKS2LA CKS4LA,CES2LA,CES4LA
					12397-KWG-601	—	—	1	—	—	—	1	—		KS3BR,ES3BR,CKS3BR, CES3BR
				5	90003-KFG-000	Perno, Cubierta Lateral Izquierda ..	2	2	2	2	2	2	2	2		
				6	90040-GHR-640	Perno, Reborde, 6x12	1	1	1	1	1	1	1	1		
				7	90463-KRM-840	Arandela de Sellado, 6,2x12x1,2 ...	1	1	1	1	1	1	1	1		
				8	90543-KRM-840	Buje, Fijación	2	2	2	—	2	2	2	—		KSBR,KS3BR,ESBR, ES3BR,CKSBR,CKS3BR, CESBR,CES3BR CKS2LA,CKS3LA,CKS4LA, CES2LA,CES4LA KS3BR,ES3BR,CKS3BR, CES3BR
					90543-MV9-670	—	2	2	—	—	2	2	—		
						—	—	—	2	—	—	—	2		
				9	90702-KRM-840	Perno de Guía, 8x14	1	1	1	1	1	1	1	1		
				10	90705-KPF-960	Perno de Guía, 10x16	1	1	1	1	1	1	1	1		

2



Voltar
Back
Volver

M-2**Cabeçote****Cylinder Head****Culata**

Ref. Nº	N.O.S.	Item de serviço	T.M.O.	Ref. Nº	Nº da peça	Descrição	9	KS/ A	ES B	C	9	CKS/ A	CES B	C	Nº de série	Tipo
1	111106	Cabeçote	2,2	1	12200-KWG-600	Cabeçote	1	1	1	1	1	1	1	1		
		• Inclui: Ajuste da válvula e retifica		2	12204-KRM-305	Guia, Válvula (O.S.)	2	2	2	2	2	2	2	2		
2	1111L9	Guia, Válvula Admissão (Uma)	2,2	3	12210-KRM-840	Suporte Comp., Árvore Comando	1	1	1	1	1	1	1	1		
		• Inclui: Alargamento		4	12212-KRM-840	Placa, Limitadora	1	1	1	1	1	1	1	1		
	1111M0	Guia, Válvula Escape (Uma)	2,2	5	12213-KRM-840	Presilha, Guia Válvula	2	2	2	2	2	2	2	2		
		• Inclui: Alargamento		6	12251-KWG-601	Junta, Cabeçote	1	1	1	1	1	1	1	1		
		• Inclui: Ajuste da válvula e retifica			12252-KWG-305	Junta, Cabeçote (O.S.)	(1)	(1)	(1)	(1)	(1)	(1)	(1)	(1)		
	1111M9	Guia, Válvula: Para 1 motocicleta	2,5	7	16210-KWG-600	Coletor Comp., Carburador	1	1	1	1	1	1	1	1		
		• Inclui: Alargamento		8	16219-KRM-870	Presilha, Coletor	1	1	1	1	1	1	1	1		
		• Inclui: Ajuste da válvula e retifica		9	31916-KRM-841	Vela, Ignição (CPR8EA-9) (NGK)	1	1	1	1	1	1	1	1		
3	1111B4	Suporte, Árvore Comando	0,8		31926-KRM-841	Vela, Ignição (CPR9EA-9) (NGK)	(1)	(1)	(1)	(1)	(1)	(1)	(1)	(1)		
6	111115	Junta, Cabeçote	1,4	10	90002-KRM-840	Parafuso, Flange, 5x14	2	2	2	2	2	2	2	2		
7	311131	Coletor, Corpo Acelerador/ Carburador	0,4	11	90032-GHR-650	Parafuso, Flange, 6x14	1	1	1	1	1	1	1	1		
9	614130	Vela, Ignição	0,1	12	90035-KRM-840	Prisioneiro, 8x22	2	2	2	2	2	2	2	2		
				13	90036-KVS-900	Parafuso, Flange, 6x105	2	2	2	2	2	2	2	2		
				14	90091-KRM-840	Parafuso, Allen Flange, 6x22	2	2	2	2	2	2	2	2		
				15	90306-KRM-840	Porca, Cabeçote	4	4	4	4	4	4	4	4		
				16	90404-KPT-A00	Arruela, Lisa, 12mm	4	4	4	4	4	4	4	4		
				17	90703-KRM-840	Pino, Guia, 10x12	2	2	2	2	2	2	2	2		
				18	90704-KRM-840	Pino, Guia, 6x10	2	2	2	2	2	2	2	2		
					94303-06100	Pino, Guia, 6x10	2	2	2	2	2	2	2	2		
				19	91304-KRM-840	Anel, Vedação, 33,5x3,0	1	1	1	1	1	1	1	1		

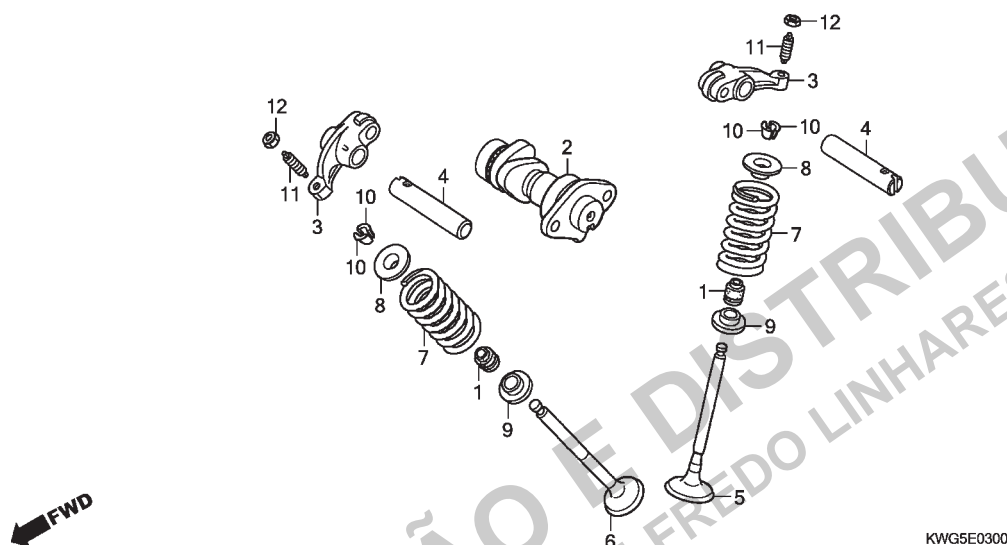
Ref. Nº	L.O.N.	Service Item	F.R.T.	Ref. Nº	Part. Nº	Description	Reqd. Qty. CG125								Serial Nº	Note
							9	KS/ A	ES/ B	C	9	KS/ A	CES/ B	C		
1	111106	Head, Cylinder	2.2	1	12200-KWG-600	Head Comp., Cylinder	1	1	1	1	1	1	1	1		
		• Includes: Valve adjust and reface		2	12204-KRM-305	Guide, Valve (O.S.)	2	2	2	2	2	2	2	2		
2	1111L9	Guide, Intake Valve (One)	2.2	3	12210-KRM-840	Holder Comp., Camshaft	1	1	1	1	1	1	1	1		
		• Includes: Reaming		4	12212-KRM-840	Plate, Stopper	1	1	1	1	1	1	1	1		
		• Includes: Valve adjust and reface		5	12213-KRM-840	Clip, Valve Guide	2	2	2	2	2	2	2	2		
	1111M0	Guide, Exhaust Valve (One)	2.2													
		• Includes: Reaming		6	12251-KWG-601	Gasket, Cylinder Head	1	1	1	1	1	1	1	1		
		• Includes: Valve adjust and reface			12252-KWG-305	Gasket, Cylinder Head (O.S.)	(1)	(1)	(1)	(1)	(1)	(1)	(1)	(1)		
	1111M9	Guide, Valve: For 1 Vehicle	2.5	7	16210-KWG-600	Insulator Comp., Carburetor	1	1	1	1	1	1	1	1		
		• Includes: Reaming		8	16219-KRM-870	Band, Insulator	1	1	1	1	1	1	1	1		
		• Includes: Valve adjust and reface		9	31916-KRM-841	Plug, Spark (CPR8EA-9) (NGK)	1	1	1	1	1	1	1	1		
3	1111B4	Holder, Camshaft	0.8		31926-KRM-841	Plug, Spark (CPR9EA-9) (NGK)	(1)	(1)	(1)	(1)	(1)	(1)	(1)	(1)		
6	111115	Gasket, Cylinder Head	1.4	10	90002-KRM-840	Bolt, Flange, 5x14	2	2	2	2	2	2	2	2		
7	311131	Insulator, Throttle Body/ Carburetor	0.4													
9	614130	Plug, Spark	0.1	11	90032-GHR-650	Bolt, Flange, 6x14	1	1	1	1	1	1	1	1		
				12	90035-KRM-840	Bolt, Stud, 8x22	2	2	2	2	2	2	2	2		
				13	90036-KVS-900	Bolt, Flange, 6x105	2	2	2	2	2	2	2	2		
				14	90091-KRM-840	Bolt, Flange Socket, 6x22	2	2	2	2	2	2	2	2		
				15	90306-KRM-840	Nut, Cylinder Head	4	4	4	4	4	4	4	4		
				16	90404-KPT-A00	Washer, Plain, 12mm	4	4	4	4	4	4	4	4		
				17	90703-KRM-840	Dowel Pin, 10x12	2	2	2	2	2	2	2	2		
				18	90704-KRM-840	Dowel Pin, 6x10	2	2	2	2	2	2	2	2		
					94303-06100	Dowel Pin, 6x10	2	2	2	2	2	2	2	2		
				19	91304-KRM-840	O-Ring, 33.5x3.0	1	1	1	1	1	1	1	1		
Nº de Ref.	NOMO.	Artículo de servicio	THLL	Nº de Ref.	Nº de pieza	Descripción	Cant. Req'd CG125								Nº de série	Nota
							9	KS/ A	ES/ B	C	9	KS/ A	CES/ B	C		
1	111106	Culata	2,2	1	12200-KWG-600	Culata	1	1	1	1	1	1	1	1		
		• Incluye: Ajustar y rectificar la válvula		2	12204-KRM-305	Guía, Válvula (O.S.)	2	2	2	2	2	2	2	2		
2	1111L9	Guía, Válvula Admisión (Uno)	2,2	3	12210-KRM-840	SopORTE, Árbol de Levas	1	1	1	1	1	1	1	1		
		• Incluye: Ensanchar		4	12212-KRM-840	Placa, Limitadora	1	1	1	1	1	1	1	1		
		• Incluye: Ajustar y rectificar la válvula		5	12213-KRM-840	Presilla, Guía de Válvula	2	2	2	2	2	2	2	2		
	1111M0	Guía, Válvula Escape (Uno)	2,2	6	12251-KWG-601	Empaquetadura, Culata	1	1	1	1	1	1	1	1		
		• Incluye: Ensanchar			12252-KWG-305	Empaquetadura, Culata (O.S.)	(1)	(1)	(1)	(1)	(1)	(1)	(1)	(1)		
		• Incluye: Ajustar y rectificar la válvula		7	16210-KWG-600	Aislador, Carburador	1	1	1	1	1	1	1	1		
		• Incluye: Ajustar y rectificar la válvula		8	16219-KRM-870	Presilla, Aislador	1	1	1	1	1	1	1	1		
	1111M9	Guía, Válvula: Para 1 motocicleta	2,5	9	31916-KRM-841	Bujía de Encendido (CPR8EA-9) (NGK)	1	1	1	1	1	1	1	1		
		• Incluye: Ensanchar			31926-KRM-841	Bujía de Encendido (CPR9EA-9) (NGK)	(1)	(1)	(1)	(1)	(1)	(1)	(1)	(1)		
		• Incluye: Ajustar y rectificar la válvula		10	90002-KRM-840	Perno, Reborde, 5x14	2	2	2	2	2	2	2	2		
3	1111B4	SopORTE, Árbol de Levas	0,8	11	90032-GHR-650	Perno, Reborde, 6x14	1	1	1	1	1	1	1	1		
6	111115	Empaquetadura, Culata	1,4	12	90035-KRM-840	Espárrago, 8x22	2	2	2	2	2	2	2	2		
7	311131	Aislador, Cuerpo del Acelerador/ Carburador	0,4	13	90036-KVS-900	Perno, Reborde, 6x105	2	2	2	2	2	2	2	2		
9	614130	Bujía de Encendido	0,1	14	90091-KRM-840	Perno, Reborde, 6x22	2	2	2	2	2	2	2	2		
				15	90306-KRM-840	Tuerca, Culata	4	4	4	4	4	4	4	4		
				16	90404-KPT-A00	Arandela, Plana, 12mm	4	4	4	4	4	4	4	4		
				17	90703-KRM-840	Perno de Guía, 10x12	2	2	2	2	2	2	2	2		
				18	90704-KRM-840	Perno de Guía, 6x10	2	2	2	2	2	2	2	2		
					94303-06100	Perno de Guía, 6x10	2	2	2	2	2	2	2	2		
				19	91304-KRM-840	Anillo Tórico, 33,5x3,0	1	1	1	1	1	1	1	1		

2



Voltar
Back
Volver

**Árvore de Comando • Válvulas
Camshaft • Valve
Árbol de Levas • Válvulas**



KWG5E0300

2



**Voltar
Back
Volver**

Ref. Nº	N.O.S.	Item de serviço	T.M.O.	Ref. Nº	Nº da peça	Descrição	Qtd. CG125								Nº de série	Tipo	
							9	KS/ A	ES/ B	C	9	KS/ A	CES/ B	C			
2	111118	Árvore Comando • Inclui: Ajuste da válvula (4)	0,6	1	12209-GB4-681	Retentor, Óleo Haste Válvulas (NOK)	2	2	2	2	2	2	2	2
3	1111K8	Balancim, Válvula Admissão (Um) • Inclui: Ajuste da válvula Balancim, Válvula	0,7	2	14100-KWG-600	Árvore Comando Comp.	1	1	1	-	1	1	1	-	KSBR,KS3BR,ESBR, ES3BR,CKSBR,CKS3BR, CKS2LA,CKS3LA,CESBR, CES3BR,CES2LA CKS4LA,CES4LA KS3BR,ES3BR,CKS3BR, CES3BR
	1111K9	Escape (Um) • Inclui: Ajuste da válvula Balancim, Válvula	0,7		14100-KWG-B50	-	-	1	-	-	-	1	-	CKS4LA,CES4LA KS3BR,ES3BR,CKS3BR, CES3BR
	1111L8	Balancim, Válvula : Para 1 motocicleta • Inclui: Ajuste da válvula Válvula, Admissão (Uma)	0,7	3	14430-KRM-840	Braço Comp., Oscilante Válvula	2	2	2	2	2	2	2	2
5	1111N0	Retífica	1,7	4	14451-KRM-840	Eixo, Balancim	2	2	2	-	2	2	2	-	KSBR,KS3BR,ESBR, ES3BR,CKSBR,CKS3BR, CKS2LA,CKS3LA,CESBR, CES3BR,CES2LA CKS4LA,CES4LA KS3BR,ES3BR,CKS3BR, CES3BR
6	1111N1	Válvula, Escape (Uma) • Inclui: Retífica Válvula: Para 1 motocicleta • Inclui: Retífica (1,8,9,10)	1,7		14451-KVS-740	-	-	2	-	-	-	2	-	CKS4LA,CES4LA KS3BR,ES3BR,CKS3BR, CES3BR
	1111P0	Retífica	1,9	5	14711-KWG-600	Válvula, Admissão	1	1	1	1	1	1	1	1
7	1111P2	Mola e/ou Retentor Haste, Válvula Admissão (Uma) Mola e/ou Retentor Haste, Válvula Escape (Uma)	1,5	6	14721-KWG-600	Válvula, Escape	1	1	1	1	1	1	1	1
	1111P3	Retífica	1,5	7	14751-KRM-871	Mola, Válvula	2	2	2	2	2	2	2	2
	1111Q2	Assento, Mola Válvula	1,5	8	14771-KRM-840	Retentor, Mola Válvula	2	2	2	2	2	2	2	2
		Chaveta, Válvula	1,6	9	14775-KRM-840	Assento, Mola Válvula	2	2	2	2	2	2	2	2
		Parafuso, Ajuste		10	14781-MA6-000	Chaveta, Válvula	4	4	4	4	4	4	4	4
		Porca, Ajuste		11	90012-KK3-830	Parafuso, Ajuste	2	2	2	2	2	2	2	2
				12	90206-250-000	Porca, Ajuste	2	2	2	2	2	2	2	2

Ref. Nº	L.O.N.	Service Item	F.R.T.	Ref. Nº	Part. Nº	Description	Reqd. Qty. CG125								Serial Nº	Note
							9	KS/ A	ES/ B	C	9	KS/ A	CES/ B	C		
2	111118	Camshaft 0.6		1	12209-GB4-681	Seal, Valve Stem (NOK)	2	2	2	2	2	2	2	2		
3		• Includes: Valve Adjustment (4)		2	14100-KWG-600	Camshaft Comp.	1	1	1	—	1	1	1	—		KSBR,KS3BR,ESBR,ES3BR,CKSBR,CKS3BR,CKS2LA,CKS3LA,CESBR,CES3BR,CES2LA
	1111K8	Arm, Intake Valve Rocker (One) 0.7														CKS4LA,CES4LA
	1111K9	Arm, Exhaust Valve Rocker (One) 0.7			14100-KWG-B50		—	—	1	—	—	—	1	—		CKS3BR,ES3BR,CKS3BR,CES3BR
	1111L8	Arm, Valve Rocker: For 1 Vehicle 0.7					—	—	—	1	—	—	—	1		
		• Includes: Valve Adjustment														
5	1111N0	Valve, Intake (One) 1.7		3	14430-KRM-840	Arm Comp., Valve Rocker	2	2	2	2	2	2	2	2		KSBR,KS3BR,ESBR,ES3BR,CKSBR,CKS3BR,CKS2LA,CKS3LA,CESBR,CES3BR,CES2LA
		• Includes: Refacing		4	14451-KRM-840	Shaft, Rocker Arm	2	2	2	—	2	2	2	—		CKS4LA,CES4LA
6	1111N1	Valve, Exhaust (One) 1.7														CKS3BR,ES3BR,CKS3BR,CES3BR
		• Includes: Refacing														
	1111P0	Valve: For 1 Vehicle 1.9			14451-KVS-740		—	—	2	—	—	—	2	—		CKS4LA,CES4LA
		• Includes: Refacing (1,8,9,10)					—	—	—	2	—	—	—	2		KS3BR,ES3BR,CKS3BR,CES3BR
7	1111P2	Spring and/or Stem Seal, Intake Valve (One) 1.5		5	14711-KWG-600	Valve, In.	1	1	1	1	1	1	1	1		
	1111P3	Spring and/or Stem Seal, Exhaust Valve (One) 1.5		6	14721-KWG-600	Valve, Ex.	1	1	1	1	1	1	1	1		
	1111Q2	Spring and/or Stem Seal, Valve: For 1 Vehicle 1.6		7	14751-KRM-871	Spring, Valve	2	2	2	2	2	2	2	2		
				8	14771-KRM-840	Retainer, Valve Spring	2	2	2	2	2	2	2	2		
				9	14775-KRM-840	Seat, Valve Spring	2	2	2	2	2	2	2	2		
				10	14781-MA6-000	Cotter, Valve	4	4	4	4	4	4	4	4		
				11	90012-KK3-830	Screw, Tappet Adjusting	2	2	2	2	2	2	2	2		
				12	90206-250-000	Nut, Tappet Adjusting	2	2	2	2	2	2	2	2		
Nº de Ref.	NOMO.	Artículo de servicio	THLL	Nº de Ref.	Nº de pieza	Descripción	Cant. Req'd CG125								Nº de série	Nota
							9	KS/ A	ES/ B	C	9	KS/ A	CES/ B	C		
2	111118	Árbol de Levas 0,6		1	12209-GB4-681	Anillo, Vástago Válvula (NOK)	2	2	2	2	2	2	2	2		
3		• Incluye: Ajustar la válvula (4)		2	14100-KWG-600	Árbol de Levas	1	1	1	—	1	1	1	—		KSBR,KS3BR,ESBR,ES3BR,CKSBR,CKS3BR,CKS2LA,CKS3LA,CESBR,CES3BR,CES2LA
	1111K8	Balancín, Válvula Admisión (Uno) 0,7														CKS4LA,CES4LA
	1111K9	Balancín, Válvula Escape (Uno) 0,7			14100-KWG-B50		—	—	1	—	—	—	1	—		KS3BR,ES3BR,CKS3BR,CES3BR
	1111L8	Balancín, Válvula: Para 1 motocicleta 0,7					—	—	—	1	—	—	—	1		
		• Incluye: Ajustar la válvula		3	14430-KRM-840	Balancín, Válvula	2	2	2	2	2	2	2	2		KSBR,KS3BR,ESBR,ES3BR,CKSBR,CKS3BR,CKS2LA,CKS3LA,CESBR,CES3BR,CES2LA
5	1111N0	Válvula, Admisión (Uno) 1,7		4	14451-KRM-840	Eje, Balancín	2	2	2	—	2	2	2	—		CKS4LA,CES4LA
		• Incluye: Rectificación														KS3BR,ES3BR,CKS3BR,CES3BR
6	1111N1	Válvula, Escape (Uno) 1,7														
		• Incluye: Rectificación														
	1111P0	Válvula: Para 1 motocicleta 1,9			14451-KVS-740		—	—	2	—	—	—	2	—		CKS4LA,CES4LA
		• Incluye: Rectificación (1,8,9,10)					—	—	—	2	—	—	—	2		KS3BR,ES3BR,CKS3BR,CES3BR
7	1111P2	Resorte y/o Anillo Vástago, Válvula Admisión (Uno) 1,5		5	14711-KWG-600	Válvula, Admisión	1	1	1	1	1	1	1	1		
	1111P3	Resorte y/o Anillo Vástago, Válvula Escape (Uno) 1,5		6	14721-KWG-600	Válvula, Escape	1	1	1	1	1	1	1	1		
	1111Q2	Resorte y/o Anillo Vástago, Válvula: Para 1 motocicleta 1,6		7	14751-KRM-871	Resorte, Válvula	2	2	2	2	2	2	2	2		
				8	14771-KRM-840	Retén, Resorte Válvula	2	2	2	2	2	2	2	2		
				9	14775-KRM-840	Asiento, Resorte Válvula	2	2	2	2	2	2	2	2		
				10	14781-MA6-000	Llave, Válvula	4	4	4	4	4	4	4	4		
				11	90012-KK3-830	Tornillo, Ajuste Válvula	2	2	2	2	2	2	2	2		
				12	90206-250-000	Tuerca, Ajuste Válvula	2	2	2	2	2	2	2	2		

2



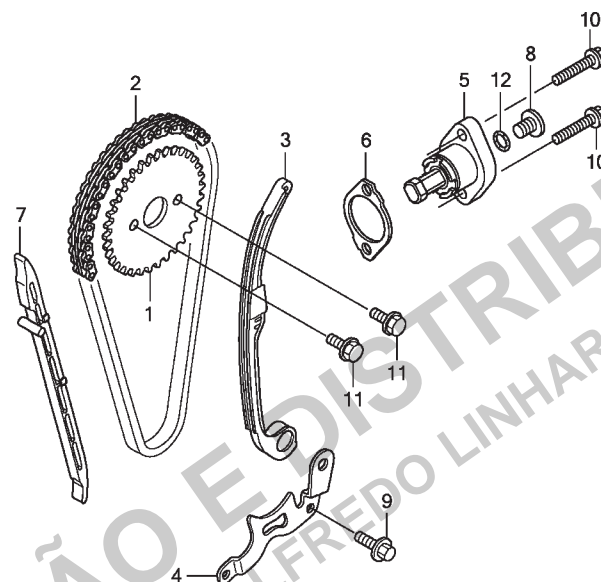
Voltar
Back
Volver

M-4

Corrente de Comando • Tensor

Cam Chain • Tensioner

Cadena de Levas • Tensionador



KWG5E0400

2



Voltar
Back
Volver

Ref. Nº	N.O.S.	Item de serviço	T.M.O.	Ref. Nº	Nº da peça	Descrição	Qtd. CG125								Nº de série		Tipo
							9	KS/ A	ES B	C	9	KS/ A	CES/ B	C			
1	1111Q4	Pinhão, Comando	0,4	1	14321-KRM-840	Pinhão, Comando (34D)	1	1	1	1	1	1	1	1	
2	110140	Corrente, Comando	0,9	2	14401-KVS-901	Corrente, Comando (94L) (DAIDO) ..	1	1	1	1	1	1	1	1	
3	111130	Tensor, Corrente Comando	0,8	3	14510-KRM-842	Tensor Conj., Corrente Comando ...	1	1	1	1	1	1	1	1	
5		(6)		4	14515-KRM-840	Placa, Fixação Tensor	1	1	1	1	1	1	1	1	
	111133	Acionador, Tensor	0,2	5	14520-KWG-601	Acionador Conj., Tensor	1	1	1	1	1	1	1	1	
7	111139	Guia, Corrente Comando	1,4														
				6	14560-KRM-840	Junta, Acionador Tensor	1	1	1	1	1	1	1	1	
				7	14610-KRM-840	Guia, Corrente Comando	1	1	1	1	1	1	1	1	
				8	90005-KRM-840	Parafuso, Phillips, 6x6	1	1	1	-	1	1	1	-	
					90005-KY7-000	-	1	1	-	-	1	1	-	
							-	-	-	1	-	-	-	1	
				9	90032-GHR-660	Parafuso, Flange, 6x16	1	1	1	1	1	1	1	1	
				10	90040-GHR-690	Parafuso, Flange, 6x22	2	2	2	2	2	2	2	2	
				11	90083-KRM-840	Parafuso, Trava, 5mm	2	2	2	2	2	2	2	2	
				12	91306-KRM-840	Anel, Vedação, 1,5x9,5	1	1	1	1	1	1	1	1	

Ref. Nº	L.O.N.	Service Item	F.R.T.	Ref. Nº	Part. Nº	Description	Reqd. Qty. CG125								Serial Nº	Note
							9	KS/ A	ES B	C	9	KS/ A	CES B	C		
1	1111Q4	Sprocket, Cam	0.4	1	14321-KRM-840	Sprocket, Cam (34T)	1	1	1	1	1	1	1	1		
2	110140	Chain, Cam	0.9	2	14401-KVS-901	Chain, Cam (94L) (DAIDO)	1	1	1	1	1	1	1	1		
3	111130	Tensioner, Cam Chain	0.8	3	14510-KRM-842	Tensioner Assy., Cam Chain	1	1	1	1	1	1	1	1		
5		(6)		4	14515-KRM-840	Plate, Tensioner Setting	1	1	1	1	1	1	1	1		
	111133	Lifter, Tensioner	0.2	5	14520-KWG-601	Lifter Assy., Tensioner	1	1	1	1	1	1	1	1		
7	111139	Guide, Cam Chain	1.4	6	14560-KRM-840	Gasket, Tensioner Lifter	1	1	1	1	1	1	1	1		
				7	14610-KRM-840	Guide, Cam Chain	1	1	1	1	1	1	1	1		
				8	90005-KRM-840	Screw, Pan, 6x6	1	1	1	-	1	1	1	-		KSBR,KS3BR,ESBR, ES3BR,CKSBR,CKS3BR, CESBR,CES3BR CKS2LA,CKS3LA,CKS4LA, CES2LA,CES4LA KS3BR,ES3BR,CKS3BR, CES3BR
					90005-KY7-000	-	1	1	-	-	1	1	-		
						-	-	-	1	-	-	-	1		
				9	90032-GHR-660	Bolt, Flange, 6x16	1	1	1	1	1	1	1	1		
				10	90040-GHR-690	Bolt, Flange, 6x22	2	2	2	2	2	2	2	2		
				11	90083-KRM-840	Bolt, Knock, 5mm	2	2	2	2	2	2	2	2		
				12	91306-KRM-840	O-Ring, 1.5x9.5	1	1	1	1	1	1	1	1		
Nº de Ref.	NOMO.	Artículo de servicio	THLL	Nº de Ref.	Nº de pieza	Descripción	Cant. Req'd CG125								Nº de série	Nota
							9	KS/ A	ES B	C	9	KS/ A	CES B	C		
1	1111Q4	Piñón, Dentado	0,4	1	14321-KRM-840	Piñón, Dentado (34D)	1	1	1	1	1	1	1	1		
2	110140	Cadena de Levas	0,9	2	14401-KVS-901	Cadena de Levas (94 Elos) (DAIDO)	1	1	1	1	1	1	1	1		
3	111130	Tensionador, Cadena de Levas	0,8	3	14510-KRM-842	Ens. Tensionador, Cadena de Levas	1	1	1	1	1	1	1	1		
5		(6)		4	14515-KRM-840	Placa, Fijación Tensionador	1	1	1	1	1	1	1	1		
	111133	Accionador, Tensionador	0,2	5	14520-KWG-601	Ens. Accionador, Tensionador	1	1	1	1	1	1	1	1		
7	111139	Guía, Cadena de Levas	1,4	6	14560-KRM-840	Empaquetadura, Accionador Tensionador	1	1	1	1	1	1	1	1		
				7	14610-KRM-840	Guía, Cadena de Levas	1	1	1	1	1	1	1	1		
				8	90005-KRM-840	Tornillo, Phillips, 6x6	1	1	1	-	1	1	1	-		KSBR,KS3BR,ESBR, ES3BR,CKSBR,CKS3BR, CESBR,CES3BR CKS2LA,CKS3LA,CKS4LA, CES2LA,CES4LA KS3BR,ES3BR,CKS3BR, CES3BR
					90005-KY7-000	-	1	1	-	-	1	1	-		
						-	-	-	1	-	-	-	1		
				9	90032-GHR-660	Perno, Reborde, 6x16	1	1	1	1	1	1	1	1		
				10	90040-GHR-690	Perno, Reborde, 6x22	2	2	2	2	2	2	2	2		
				11	90083-KRM-840	Perno, 5mm	2	2	2	2	2	2	2	2		
				12	91306-KRM-840	Anillo Tórico, 1,5x9,5	1	1	1	1	1	1	1	1		

2



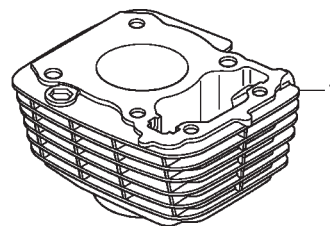
Voltar
Back
Volver

M-5

Cilindro

Cylinder

Cilindro



KWG5E0500

2



Voltar
Back
Volver

Ref. Nº	N.O.S.	Item de serviço	T.M.O.	Ref. Nº	Nº da peça	Descrição	Qtd. CG125									Nº de série	Tipo
								9	KS/ES A B	C	9	CKS/CES A B	C				
1	1111A5	Cilindro	1,7	1	12100-KWG-600	Cilindro Comp.		1	1	1	1	1	1	1	1
2	111102	Junta, Cilindro	1,6	2	12191-KWK-900	Junta, Cilindro		1	1	1	-	1	1	1	-
								-	1	1	-	-	1	1	-
								-	-	-	1	-	-	-	1
				3	90703-KRM-840	Pino, Guia, 10x12		2	2	2	2	2	2	2	2

Ref. Nº	L.O.N.	Service Item	F.R.T.	Ref. Nº	Part. Nº	Description	Reqd. Qty. CG125								Serial Nº	Note
							9	KS/ A	ES B	C	9	KS/ A	CES B	C		
1	1111A5	Cylinder	1.7	1	12100-KWG-600	Cylinder Comp.	1	1	1	1	1	1	1	1		
2	111102	Gasket, Cylinder	1.6	2	12191-KWK-900	Gasket, Cylinder	1	1	1	-	1	1	1	-		KS3BR,ES3BR,CKS3BR, CKS2LA,CKS3LA,CES3BR CKS4LA,CES2LA,CES4LA KS3BR,ES3BR,CKS3BR, CES3BR
				3	90703-KRM-840	Dowel Pin, 10x12	2	2	2	2	2	2	2	2		
Nº de Ref.	NOMO.	Artículo de servicio	THLL	Nº de Ref.	Nº de pieza	Descripción	Cant. Reqd CG125								Nº de série	Nota
							9	KS/ A	ES B	C	9	KS/ A	CES B	C		
1	1111A5	Cilindro	1,7	1	12100-KWG-600	Cilindro	1	1	1	1	1	1	1	1		
2	111102	Empaquetadura, Cilindro	1,6	2	12191-KWK-900	Empaquetadura, Cilindro	1	1	1	-	1	1	1	-		KS3BR,ES3BR,CKS3BR, CKS2LA,CKS3LA,CES3BR CKS4LA,CES2LA,CES4LA KS3BR,ES3BR,CKS3BR, CES3BR
				3	90703-KRM-840	Perno de Guia, 10x12	2	2	2	2	2	2	2	2		

2



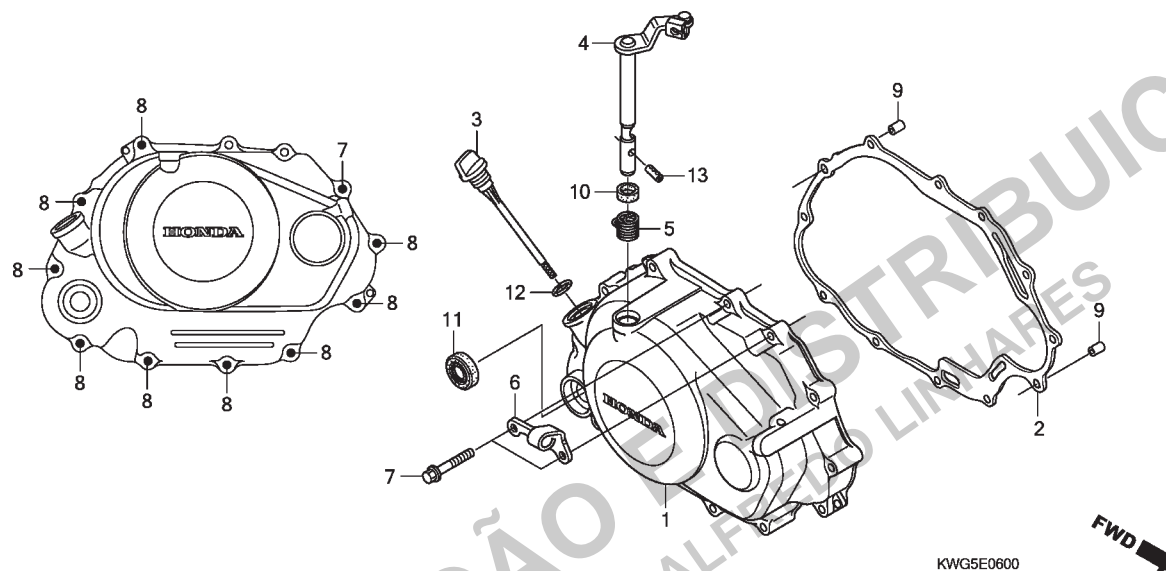
**Voltar
Back
Volver**

M-6

Tampa Lateral Direita

Right Crankcase Cover

Cubierta Lateral Derecha



2



Voltar
Back
Volver

Ref. Nº	N.O.S.	Item de serviço	T.M.O.	Ref. Nº	Nº da peça	Descrição	9	KS/ES A B	C	9	CKS/CES A B C	Nº de série	Tipo	
1	110159	Tampa, Lateral: Direita	0,7	1	11330-KRM-841	Tampa Comp., Lateral Direita	1	1	1	1	1	1	1	KSBR,KS3BR,CKSBR, CKS3BR,CKS2LA,CKS3LA, CKS4LA
2	110158	Junta, Tampa Lateral: Direita	0,6											
4		(5)												
	2121A7	Alavanca, Embreagem	0,7		11330-KRM-851	1	1	1	1	1	1	1	ESBR,ES3BR,CESBR, CES3BR,CES2LA,CES4LA
11	112105	Retentor Óleo, Sistema Partida	0,6	2	11393-KWK-900	Junta, Tampa Lateral Direita	1	1	1	-	1	1	-	KSBR,KS3BR,ESBR, ES3BR,CKSBR,CKS3BR, CKS2LA,CKS3LA,CESBR, CES3BR
							-	1	1	-	1	1	-	CKS4LA,CES2LA,CES4LA
							-	-	-	1	-	-	1	CKS3BR,ES3BR,CKS3BR, CES3BR
				3	15651-KPT-A00	Medidor, Nível Óleo	1	1	1	1	1	1	1
				4	22810-KRM-B00	Alavanca Comp., Embreagem	1	1	1	1	1	1	1
				5	22815-KPS-900	Mola, Alavanca Embreagem	1	1	1	-	1	1	-	KSBR,KS3BR,ESBR, ES3BR,CKSBR,CKS3BR, CKS2LA,CKS3LA,CESBR, CES3BR
					22815-428-000	-	1	1	-	-	1	1	CKS4LA,CES2LA,CES4LA
							-	-	-	1	-	-	1	KS3BR,ES3BR,CKS3BR, CES3BR

Ref. Nº	L.O.N.	Service Item	F.R.T.	Ref. Nº	Part. Nº	Description	Reqd. Qty. CG125								Serial Nº	Note
							9	KS/ A	ES B	C	9	KS/ A	CES B	C		
1	110159	Cover, Crankcase: Right	0.7	1	11330-KRM-841	Cover Comp., R. Crankcase	1	1	1	1	1	1	1	1	KSBR,KS3BR,CKSBR, CKS3BR,CKS2LA,CKS3LA, CKS4LA
2	110158	Gasket, Crankcase Cover: Right	0.6													
4	2121A7	Lever, Clutch	0.7		11330-KRM-851	1	1	1	1	1	1	1	1	ESBR,ES3BR,CESBR, CES3BR,CES2LA,CES4LA
11	112105	Oil Seal, Kick Starter Spindle	0.6	2	11393-KWK-900	Gasket, R. Crankcase Cover	1	1	1	-	1	1	1	-	KSBR,KS3BR,ESBR, ES3BR,CKSBR,CKS3BR, CKS2LA,CKS3LA,CESBR, CES3BR
							-	1	1	-	-	1	1	-	CKS4LA,CES2LA,CES4LA
							-	-	-	1	-	-	-	1	KS3BR,ES3BR,CKS3BR, CES3BR
				3	15651-KPT-A00	Gauge, Oil Level	1	1	1	1	1	1	1	1	
				4	22810-KRM-B00	Lever Comp., Clutch	1	1	1	1	1	1	1	1	
				5	22815-KPS-900	Spring, Clutch Lever	1	1	1	-	1	1	1	-	KSBR,KS3BR,ESBR, ES3BR,CKSBR,CKS3BR, CKS2LA,CKS3LA,CESBR, CES3BR
					22815-428-000	-	1	1	-	-	1	1	-	CKS4LA,CES2LA,CES4LA
							-	-	-	1	-	-	-	1	KS3BR,ES3BR,CKS3BR, CES3BR
Nº de Ref.	NOMO.	Artículo de servicio	THLL	Nº de Ref.	Nº de pieza	Descripción	Cant. Reqd CG125								Nº de série	Nota
							9	KS/ A	ES B	C	9	KS/ A	CES B	C		
1	110159	Cubierta, Lateral: Derecha	0,7	1	11330-KRM-841	Cubierta, Lateral Derecha	1	1	1	1	1	1	1	1	KSBR,KS3BR,CKSBR, CKS3BR,CKS2LA,CKS3LA, CKS4LA
2	110158	Empaquetadura, Cubierta Lateral: Derecha	0,6													
4	2121A7	Palanca, Embrague	0,7		11330-KRM-851	1	1	1	1	1	1	1	1	ESBR,ES3BR,CESBR, CES3BR,CES2LA,CES4LA
11	112105	Retén de Aceite, Arranque de Pie	0,6	2	11393-KWK-900	Empaquetadura, Cubierta Lateral Derecha	1	1	1	-	1	1	1	-	KSBR,KS3BR,ESBR, ES3BR,CKSBR,CKS3BR, CKS2LA,CKS3LA,CESBR, CES3BR
							-	1	1	-	-	1	1	-	CKS4LA,CES2LA,CES4LA
							-	-	-	1	-	-	-	1	KS3BR,ES3BR,CKS3BR, CES3BR
				3	15651-KPT-A00	Medidor, Nivel Aceite	1	1	1	1	1	1	1	1	
				4	22810-KRM-B00	Palanca, Embrague	1	1	1	1	1	1	1	1	
				5	22815-KPS-900	Resorte, Palanca Embrague	1	1	1	-	1	1	1	-	KSBR,KS3BR,ESBR, ES3BR,CKSBR,CKS3BR, CKS2LA,CKS3LA,CESBR, CES3BR
					22815-428-000	-	1	1	-	-	1	1	-	CKS4LA,CES2LA,CES4LA
							-	-	-	1	-	-	-	1	KS3BR,ES3BR,CKS3BR, CES3BR

2



**Voltar
Back
Volver**

Ref. Nº	L.O.N.	Service Item	F.R.T.	Ref. Nº	Part. Nº	Description	Reqd. Qty. CG125								Serial Nº	Note
							9	KS/ A	ES B	C	9	KS/ A	CES B	C		
				6	22821-KRM-840	Receiver, Clutch Cable	1	1	1	1	1	1	1	1		
				7	90040-GHR-720	Bolt, Flange, 6x30	3	3	3	3	3	3	3	3		
				8	90040-GHR-760	Bolt, Flange, 6x40	9	9	9	9	9	9	9	9		
				9	90702-KRM-840	Dowel Pin, 8x14	2	2	2	2	2	2	2	2		
				10	91202-KRM-841	Oil Seal, 12x18x4	1	1	1	1	1	1	1	1		
				11	91204-KRM-841	Oil Seal, 16x28x7	1	1	1	1	1	1	1	1		KSBR,KS3BR,CKSBR, CKS3BR,CKS2LA,CKS3LA, CKS4LA
				12	91307-KRM-840	O-Ring, 18x3	1	1	1	1	1	1	1	1		
				13	94305-30102	Pin, Spring, 3x10	1	1	1	1	1	1	1	1		
Nº de Ref.	NOMO.	Artículo de servicio	THLL	Nº de Ref.	Nº de pieza	Descripción	Cant. Req'd CG125								Nº de série	Nota
							9	KS/ A	ES B	C	9	KS/ A	CES B	C		
				6	22821-KRM-840	Soporte, Cable Embrague	1	1	1	1	1	1	1	1		
				7	90040-GHR-720	Perno, Reborde, 6x30	3	3	3	3	3	3	3	3		
				8	90040-GHR-760	Perno, Reborde, 6x40	9	9	9	9	9	9	9	9		
				9	90702-KRM-840	Perno de Guia, 8x14	2	2	2	2	2	2	2	2		
				10	91202-KRM-841	Retén de Aceite, 12x18x4	1	1	1	1	1	1	1	1		
				11	91204-KRM-841	Retén de Aceite, 16x28x7	1	1	1	1	1	1	1	1		KSBR,KS3BR,CKSBR, CKS3BR,CKS2LA,CKS3LA, CKS4LA
				12	91307-KRM-840	Anillo Tórico, 18x3	1	1	1	1	1	1	1	1		
				13	94305-30102	Perno, Presión, 3x10	1	1	1	1	1	1	1	1		

2



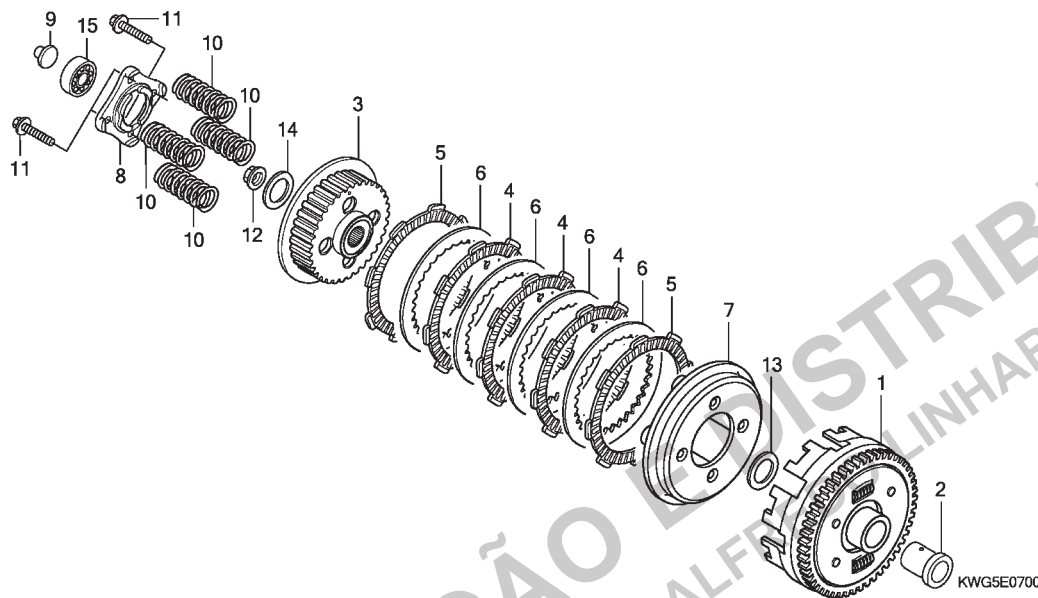
Voltar
Back
Volver

M-7

Embreagem

Clutch

Embrague



2



Voltar
Back
Volver

Ref. Nº	N.O.S.	Item de serviço	T.M.O.	Ref. Nº	Nº da peça	Descrição	Qtd. CG125									Nº de série	Tipo
								9	KS/ES A B	C	9	CKS/CES A B	C				
1	(2)			1	22100-KRM-852	Carcaça Externa Comp., Embreagem		1	1	1	1	1	1	1	1	ESBR,ES3BR,CESBR, CES3BR,CES2LA,CES4LA
3	212112	Carcaça Externa, Embreagem	1,0													KSBR,KS3BR,CKSBR, CKS3BR,CKS2LA,CKS3LA, CKS4LA
4	2121A1	Embreagem, Central	1,0		22100-KVS-600			1	1	1	1	1	1	1	1	
		(5,6,7)														
	2121A1	Disco, Fricção Embreagem	1,0													
		• Nota: Mesmo tempo para duas unidades ou mais														
8	2121A4	Placa, Acionador Embreagem	0,8	2	22115-KSP-910	Guia, Externa Embreagem		1	1	1	1	1	1	1	1	
9	2121B6	Placa, Pressão Embreagem	0,6	3	22120-KRM-840	Embreagem, Central		1	1	1	1	1	1	1	1	
10	212107	Disco, Fricção Embreagem	0,7	4	22201-KPM-850	Disco, Fricção Embreagem (4x8x45)		3	3	3	3	3	3	3	3	
		• Nota: Mesmo tempo para duas unidades ou mais														
				5	22201-MR8-000	Disco, Fricção Embreagem		2	2	2	2	2	2	2	2	
				6	22321-KPS-900	Placa, Embreagem		4	4	4	4	4	4	4	4	
				7	22355-KRM-840	Placa, Pressão Embreagem		1	1	1	1	1	1	1	1	
				8	22361-KPK-900	Placa, Acionador Embreagem		1	1	1	1	1	1	1	1	
				9	22366-KRM-840	Haste, Acionador Embreagem		1	1	1	1	1	1	1	1	
				10	22401-KRM-840	Mola, Embreagem		4	4	4	4	4	4	4	4	
				11	90050-GFP-900	Parafuso, Flange, 6x25		4	4	4	-	4	4	4	-	KSBR,KS3BR,ESBR, ES3BR,CKSBR,CKS3BR, CKS2LA,CKS3LA,CESBR, CES3BR
					90050-KFL-850	Parafuso, Flange Especial, 6x25 ...		-	4	4	-	-	4	4	-	CKS4LA,CES2LA,CES4LA KS3BR,ES3BR,CKS3BR, CES3BR

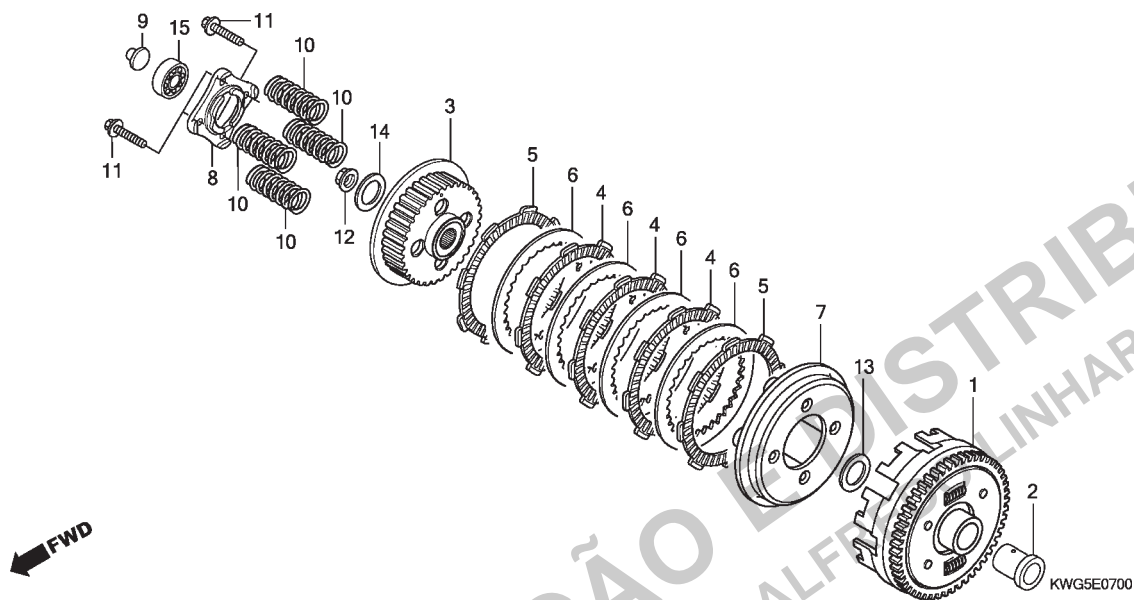
Ref. Nº	L.O.N.	Service Item	F.R.T.	Ref. Nº	Part. Nº	Description	Reqd. Qty. CG125								Serial Nº	Note
							9	KS/ A	ES/ B	C	9	KS/ A	CES/ B	C		
1	(2)			1	22100-KRM-852	Outer Comp., Clutch	1	1	1	1	1	1	1	1		ESBR,ES3BR,CESBR, CES3BR,CES2LA,CES4LA
3	2121A0	Outer, Clutch	1.0		22100-KVS-600	1	1	1	1	1	1	1	1		KSBR,KS3BR,CKSBR, CKS3BR,CKS2LA,CKS3LA, CKS4LA
4	212112	Center, Clutch	1.0													
	(5,6,7)															
	2121A1	Disc, Clutch Friction	1.0													
		• Note: Same time for two units or more		2	22115-KSP-910	Guide, Clutch Outer	1	1	1	1	1	1	1	1		
8	2121A4	Plate, Clutch Lifter	0.8	3	22120-KRM-840	Center, Clutch	1	1	1	1	1	1	1	1		
9	2121B6	Pin, Clutch Lifter	0.6	4	22201-KPM-850	Disk, Clutch Friction (4x8x45)	3	3	3	3	3	3	3	3		
10	212107	Spring, Clutch	0.7	5	22201-MR8-000	Disc, Clutch Friction	2	2	2	2	2	2	2	2		
		• Note: Same time for two units or more														
				6	22321-KPS-900	Plate, Clutch	4	4	4	4	4	4	4	4		
				7	22355-KRM-840	Plate, Clutch Pressure	1	1	1	1	1	1	1	1		
				8	22361-KPK-900	Plate, Clutch Lifter	1	1	1	1	1	1	1	1		
				9	22366-KRM-840	Pin, Clutch Lifter	1	1	1	1	1	1	1	1		
				10	22401-KRM-840	Spring, Clutch	4	4	4	4	4	4	4	4		
				11	90050-GFP-900	Bolt, Flange, 6x25	4	4	4	-	4	4	4	-		KSBR,KS3BR,ESBR, ES3BR,CKSBR,CKS3BR, CKS2LA,CKS3LA,CESBR, CES3BR
					90050-KFL-850	Bolt, Special Flange, 6x25	-	4	4	-	4	4	-	-		CKS4LA,CES2LA,CES4LA KS3BR,ES3BR,CKS3BR, CES3BR
							-	-	-	4	-	-	-	4		
Nº de Ref.	NOMO.	Artículo de servicio	THLL	Nº de Ref.	Nº de pieza	Descripción	Cant. Reqd CG125								Nº de série	Nota
							9	KS/ A	ES/ B	C	9	KS/ A	CES/ B	C		
1	(2)			1	22100-KRM-852	Carcasa, Embrague	1	1	1	1	1	1	1	1		ESBR,ES3BR,CESBR, CES3BR,CES2LA,CES4LA
3	2121A0	Carcasa, Embrague	1,0		22100-KVS-600	1	1	1	1	1	1	1	1		KSBR,KS3BR,CKSBR, CKS3BR,CKS2LA,CKS3LA, CKS4LA
4	212112	Embrague, Cubo	1,0													
	(5,6,7)															
	2121A1	Disco, Fricción Embrague	1,0													
		• Nota: Mesmo tempo para dos o más unidades		2	22115-KSP-910	Guía, Carcasa Embrague	1	1	1	1	1	1	1	1		
8	2121A4	Placa, Accionador Embrague	0,8	3	22120-KRM-840	Embrague, Cubo	1	1	1	1	1	1	1	1		
9	2121B6	Pasador, Accionador Embrague	0,6	4	22201-KPM-850	Disco, Fricción Embrague (4x8x45)	3	3	3	3	3	3	3	3		
10	212107	Resorte, Embrague	0,7	5	22201-MR8-000	Disco, Fricción Embrague	2	2	2	2	2	2	2	2		
		• Nota: Mesmo tempo para dos o más unidades														
				6	22321-KPS-900	Placa, Embrague	4	4	4	4	4	4	4	4		
				7	22355-KRM-840	Placa, Presión Embrague	1	1	1	1	1	1	1	1		
				8	22361-KPK-900	Placa, Accionador Embrague	1	1	1	1	1	1	1	1		
				9	22366-KRM-840	Pasador, Accionador Embrague	1	1	1	1	1	1	1	1		
				10	22401-KRM-840	Resorte, Embrague	4	4	4	4	4	4	4	4		
				11	90050-GFP-900	Perno, Reborde, 6x25	4	4	4	-	4	4	4	-		KSBR,KS3BR,ESBR, ES3BR,CKSBR,CKS3BR, CKS2LA,CKS3LA,CESBR, CES3BR
					90050-KFL-850	Perno, Reborde Especial, 6x25	-	4	4	-	4	4	-	-		CKS4LA,CES2LA,CES4LA KS3BR,ES3BR,CKS3BR, CES3BR
							-	-	-	4	-	-	-	4		

2



Voltar
Back
Volver

M-7
Embreagem
Clutch
Embrague



2



Voltar
Back
Volver

Ref. Nº	N.O.S.	Item de serviço	T.M.O.	Ref. Nº	Nº da peça	Descrição	Qtd. CG125									Nº de série			Tipo
								9	KS/ES A B	C	9	CKS/CES A B	C						
				12	90202-KRM-840	Porca, Flange Especial, 14mm	1	1	1	1	1	1	1	1	1	
				13	90401-KRM-B10	Arruela, Lisa, 17mm	1	1	1	1	1	1	1	1	1	
				14	90501-KPT-A00	Arruela, 14,1x29x2,8	1	1	1	1	1	1	1	1	1	
				15	91013-KRM-840	Rolamento, Radial Esferas, 6003 ...	1	1	1	1	1	1	1	1	1	

Ref. Nº	L.O.N.	Service Item	F.R.T.	Ref. Nº	Part. Nº	Description	Reqd. Qty. CG125								Serial Nº	Note
							9	KS/ A	ES B	C	9	KS/ A	CES B	C		
				12	90202-KRM-840	Nut, Special Flange, 14mm	1	1	1	1	1	1	1	1
				13	90401-KRM-B10	Washer, Plain, 17mm	1	1	1	1	1	1	1	1
				14	90501-KPT-A00	Washer, 14.1x29x2.8	1	1	1	1	1	1	1	1
				15	91013-KRM-840	Bearing, Radial Ball, 6003	1	1	1	1	1	1	1	1
Nº de Ref.	NOMO.	Artículo de servicio	THLL	Nº de Ref.	Nº de pieza	Descripción	Cant. Req'd CG125								Nº de série	Nota
							9	KS/ A	ES B	C	9	KS/ A	CES B	C		
				12	90202-KRM-840	Tuerca, Reborde Especial, 14mm ...	1	1	1	1	1	1	1	1
				13	90401-KRM-B10	Arandela, Plana, 17mm	1	1	1	1	1	1	1	1
				14	90501-KPT-A00	Arandela, 14,1x29x2,8	1	1	1	1	1	1	1	1
				15	91013-KRM-840	Cojinete, Radial de Bolas, 6003	1	1	1	1	1	1	1	1

2



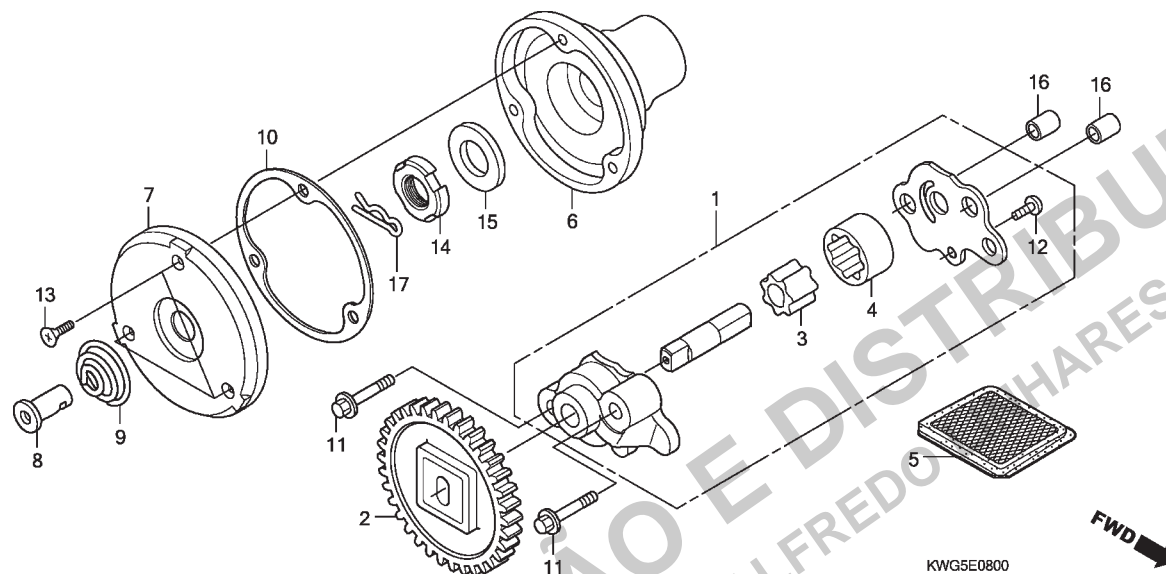
Voltar
Back
Volver

M-8

Bomba de Óleo

Oil Pump

Bomba de Aceite



2

Voltar
Back
Volver

Ref. Nº	N.O.S.	Item de serviço	T.M.O.	Ref. Nº	Nº da peça	Descrição	Qtd. CG125								Nº de série	Tipo	
							9	KS A	ES B	C	9	CKS A	CES B	C			
1	113105	Bomba Óleo, Conj.	0,7	1	15100-KPT-A00	Bomba Óleo, Conj.	1	1	1	-	1	1	1	-	KSBR,KS3BR,ESBR, ES3BR,CKSBR,CKS3BR, CKS2LA,CKS3LA,CESBR, CES3BR,CES2LA CKS4LA,CES4LA KS3BR,ES3BR,CKS3BR, CES3BR
2	1131B8	Engrenagem, Motora Bomba Óleo	0,6														
3	1131C7	Rotor, Bomba Óleo	0,8		15100-KVS-740	-	-	1	-	-	1	-		
		• Nota: Mesmo tempo para duas unidades					-	-	-	1	-	-	1		
5	1131B5	Tela, Filtro Óleo	0,6														
6	1101L0	Rotor, Filtro Óleo	0,8	2	15130-KRM-840	Engrenagem Comp., Motora Bomba Óleo (34D)	1	1	1	1	1	1	1	1	
7	1101L1	Capa, Rotor Filtro Óleo	0,7	3	15331-KPT-A00	Rotor, Interno Bomba Óleo	1	1	1	1	1	1	1	1	
				4	15332-KRM-840	Rotor, Externo Bomba Óleo	1	1	1	1	1	1	1	1	
				5	15421-KSP-910	Tela, Filtro Óleo	1	1	1	1	1	1	1	1	
				6	15430-KSP-910	Rotor, Filtro Óleo	1	1	1	1	1	1	1	1	
				7	15436-KRM-840	Capa, Rotor Filtro Óleo	1	1	1	1	1	1	1	1	
				8	15441-KPS-900	Passagem, Óleo	1	1	1	-	1	1	1	-	KSBR,KS3BR,ESBR, ES3BR,CKSBR,CKS3BR, CKS2LA,CKS3LA,CESBR, CES3BR CKS4LA,CES2LA,CES4LA KS3BR,ES3BR,CKS3BR, CES3BR
					15441-KCS-650	-	-	1	-	-	-	1	-	
							-	-	-	1	-	-	-	1	

Ref. Nº	L.O.N.	Service Item	F.R.T.	Ref. Nº	Part. Nº	Description	Reqd. Qty. CG125								Serial Nº	Note
							9	KS/ A	ES B	C	9	KS/ A	CES B	C		
1	113105	Pump Assy., Oil	0.7	1	15100-KPT-A00	Pump Assy., Oil	1	1	1	-	1	1	1	-		KSBR,KS3BR,ESBR, ES3BR,CKSBR,CKS3BR, CKS2LA,CKS3LA,CESBR, CES3BR,CES2LA CKS4LA,CES4LA
2	1131B8	Gear, Oil Pump Drive	0.6													
3	1131C7	Rotor, Oil Pump	0.8													
		• Note: Same time for two units			15100-KVS-740	-	-	1	-	-	-	1	-		
5	1131B5	Screen, Oil Filter	0.6													KS3BR,ES3BR,CKS3BR, CES3BR
6	1101L0	Rotor, Oil Filter	0.8													
7	1101L1	Cap, Oil Filter Rotor	0.7													
				2	15130-KRM-840	Gear Comp., Oil Pump Drive (34T)	1	1	1	1	1	1	1	1		
				3	15331-KPT-A00	Rotor, Oil Pump Inner	1	1	1	1	1	1	1	1		
				4	15332-KRM-840	Rotor, Oil Pump Outer	1	1	1	1	1	1	1	1		
				5	15421-KSP-910	Screen, Oil Filter	1	1	1	1	1	1	1	1		
				6	15430-KSP-910	Rotor, Oil Filter	1	1	1	1	1	1	1	1		
				7	15436-KRM-840	Cap, Oil Filter Rotor	1	1	1	1	1	1	1	1		
				8	15441-KPS-900	Through, Oil	1	1	1	-	1	1	1	-		KSBR,KS3BR,ESBR, ES3BR,CKSBR,CKS3BR, CKS2LA,CKS3LA,CESBR, CES3BR CKS4LA,CES2LA,CES4LA KS3BR,ES3BR,CKS3BR, CES3BR
					15441-KCS-650	-	-	1	-	-	-	1	-		
							-	-	-	1	-	-	-	1		

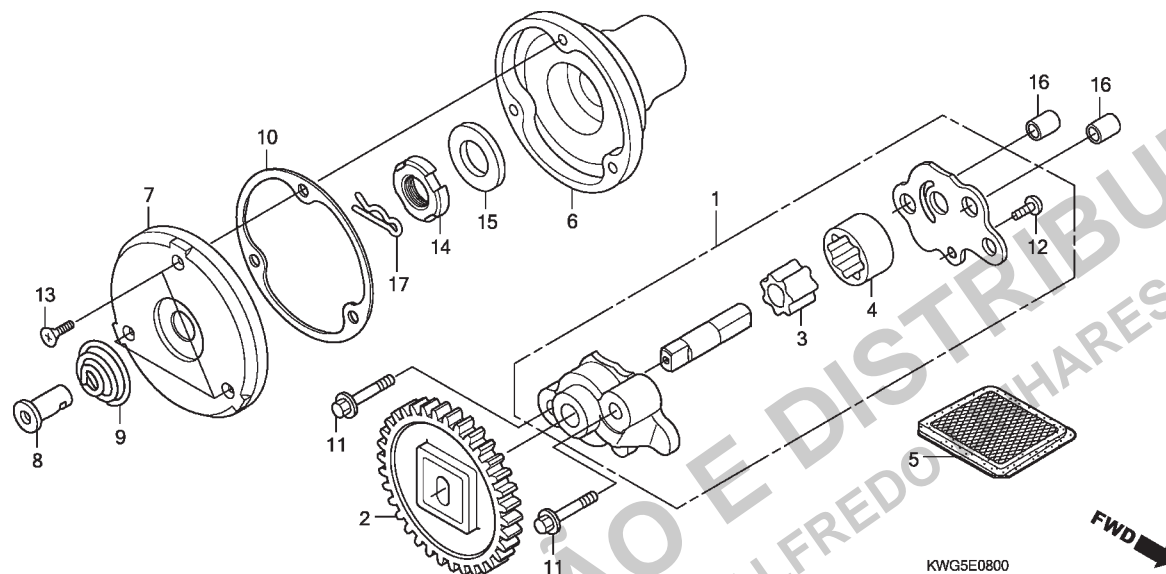
Nº de Ref.	NOMO.	Artículo de servicio	THLL	Nº de Ref.	Nº de pieza	Descripción	Cant. Req'd CG125								Nº de série	Nota
							9	KS/ A	ES B	C	9	KS/ A	CES B	C		
1	113105	Ens. Bomba de Aceite	0,7	1	15100-KPT-A00	Ens. Bomba de Aceite	1	1	1	-	1	1	1	-		KSBR,KS3BR,ESBR, ES3BR,CKSBR,CKS3BR, CKS2LA,CKS3LA,CESBR, CES3BR,CES2LA CKS4LA,CES4LA
2	1131B8	Engranaje, Mando Bomba de Aceite	0,6													
3	1131C7	Rotor, Bomba de Aceite	0,8													
		• Nota: Mesmo tempo para dos unidades			15100-KVS-740	-	-	1	-	-	-	1	-		
5	1131B5	Tamiz, Filtro de Aceite	0,6													KS3BR,ES3BR,CKS3BR, CES3BR
6	1101L0	Rotor, Filtro Aceite	0,8													
7	1101L1	Tapa, Rotor Filtro de Aceite	0,7													
				2	15130-KRM-840	Engranaje, Mando Bomba de Aceite (34D)	1	1	1	1	1	1	1	1		
				3	15331-KPT-A00	Rotor, Interior Bomba de Aceite	1	1	1	1	1	1	1	1		
				4	15332-KRM-840	Rotor, Exterior Bomba de Aceite	1	1	1	1	1	1	1	1		
				5	15421-KSP-910	Tamiz, Filtro de Aceite	1	1	1	1	1	1	1	1		
				6	15430-KSP-910	Rotor, Filtro Aceite	1	1	1	1	1	1	1	1		
				7	15436-KRM-840	Tapa, Rotor Filtro de Aceite	1	1	1	1	1	1	1	1		
				8	15441-KPS-900	Canal de Aceite	1	1	1	-	1	1	1	-		KSBR,KS3BR,ESBR, ES3BR,CKSBR,CKS3BR, CKS2LA,CKS3LA,CESBR, CES3BR CKS4LA,CES2LA,CES4LA KS3BR,ES3BR,CKS3BR, CES3BR
					15441-KCS-650	-	-	1	-	-	-	1	-		
							-	-	-	1	-	-	-	1		

2



Voltar
Back
Volver

M-8
Bomba de Óleo
Oil Pump
Bomba de Aceite



2



Voltar
Back
Volver

Ref. Nº	N.O.S.	Item de serviço	T.M.O.	Ref. Nº	Nº da peça	Descrição	Qtd. CG125									Nº de série	Tipo
							9	KS/ A	ES B	C	9	CKS/ A	CES B	C			
				9	15446-KPS-900	Mola, Passagem Óleo	1	1	1	-	1	1	1	-	KSBR,KS3BR,ESBR, ES3BR,CKSBR,CKS3BR, CKS2LA,CKS3LA,CESBR, CES3BR
					15446-107-000	-	1	1	-	-	1	1	-	CKS4LA,CES2LA,CES4LA KS3BR,ES3BR,CKS3BR, CES3BR
				10	15459-KRM-840	Junta, Capa Filtro Óleo	1	1	1	-	1	1	1	-	KSBR,KS3BR,ESBR, ES3BR,CKSBR,CKS3BR, CKS2LA,CKS3LA,CESBR, CES3BR
							-	1	-	-	-	1	-	-	~	A630240	KSBR,ESBR,CKSBR, CESBR
					15459-KWK-900	1	-	1	1	1	-	1	1	KSBR,KS3BR,ESBR, ES3BR,CKSBR,CKS3BR, CKS4LA,CESBR,CES3BR, CES2LA,CES4LA
							-	1	-	-	-	1	-	-	A630241 ~		KSBR,ESBR,CKSBR, CESBR

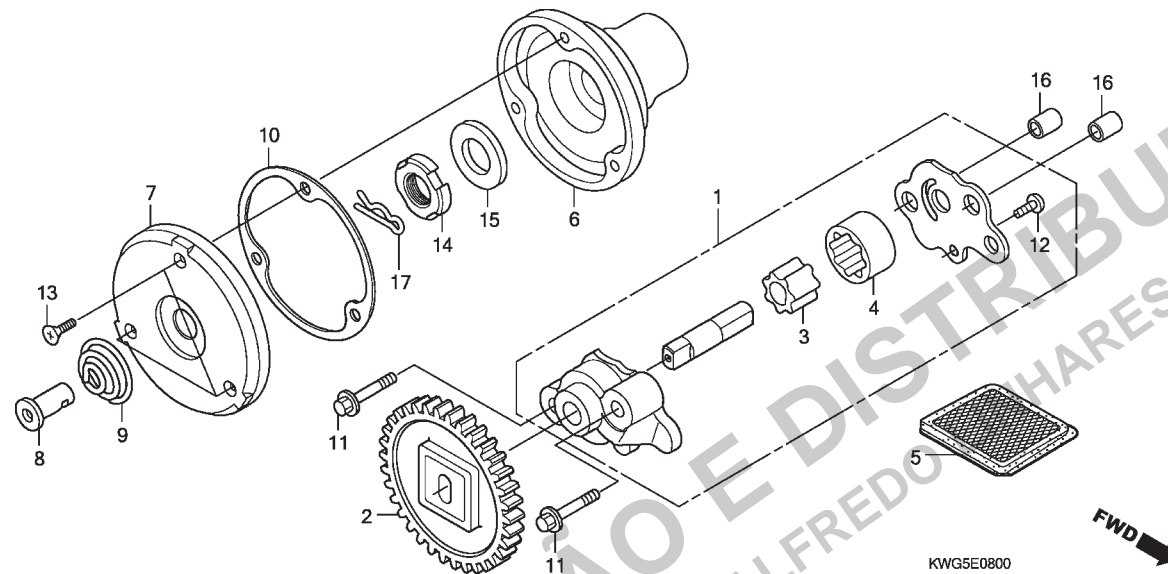
Ref. Nº	L.O.N.	Service Item	F.R.T.	Ref. Nº	Part. Nº	Description	Reqd. Qty. CG125								Serial Nº	Note
							9	KS/ES A B	C	9	KS/ES A B	C	9	KS/ES A B		
				9	15446-KPS-900	Spring, Oil Through	1	1	1	-	1	1	1	-		KSBR,KS3BR,ESBR, ES3BR,CKSBR,CKS3BR, CKS2LA,CKS3LA,CESBR, CES3BR
					15446-107-000	-	1	1	-	-	1	1	-		CKS4LA,CES2LA,CES4LA
						-	-	-	1	-	-	-	1		KS3BR,ES3BR,CKS3BR, CES3BR
				10	15459-KRM-840	Gasket, Oil Filter Cap	1	1	1	-	1	1	1	-		KSBR,KS3BR,ESBR, ES3BR,CKSBR,CKS3BR, CKS2LA,CKS3LA,CESBR, CES3BR
						-	1	-	-	-	1	-	-	~ A630240	KSBR,ESBR,CKSBR, CESBR
					15459-KWK-900	1	-	1	1	1	-	1	1		KSBR,KS3BR,ESBR, ES3BR,CKSBR,CKS3BR, CKS4LA,CESBR,CES3BR, CES2LA,CES4LA
						-	1	-	-	-	1	-	-	A630241 ~	KSBR,ESBR,CKSBR, CESBR
Nº de Ref.	NOMO.	Artículo de servicio	THLL	Nº de Ref.	Nº de pieza	Descripción	Cant. Req'd CG125								Nº de série	Nota
							9	KS/ES A B	C	9	KS/ES A B	C	9	KS/ES A B		
				9	15446-KPS-900	Resorte, Canal de Aceite	1	1	1	-	1	1	1	-		KSBR,KS3BR,ESBR, ES3BR,CKSBR,CKS3BR, CKS2LA,CKS3LA,CESBR, CES3BR
					15446-107-000	-	1	1	-	-	1	1	-		CKS4LA,CES2LA,CES4LA
						-	-	-	1	-	-	-	1		KS3BR,ES3BR,CKS3BR, CES3BR
				10	15459-KRM-840	Empaquetadura, Tapa Filtro Aceite	1	1	1	-	1	1	1	-		KSBR,KS3BR,ESBR, ES3BR,CKSBR,CKS3BR, CKS2LA,CKS3LA,CESBR, CES3BR
						-	1	-	-	-	1	-	-	~ A630240	KSBR,ESBR,CKSBR, CESBR
					15459-KWK-900	1	-	1	1	1	-	1	1		KSBR,KS3BR,ESBR, ES3BR,CKSBR,CKS3BR, CKS4LA,CESBR,CES3BR, CES2LA,CES4LA
						-	1	-	-	-	1	-	-	A630241 ~	KSBR,ESBR,CKSBR, CESBR

2



**Voltar
Back
Volver**

M-8
Bomba de Óleo
Oil Pump
Bomba de Aceite



2



Voltar
Back
Volver

Ref. Nº	N.O.S.	Item de serviço	T.M.O.	Ref. Nº	Nº da peça	Descrição	9	KS/ES A B	C	9	CKS/CES A B C	Nº de série	Tipo
				11	90032-GHR-740	Parafuso, Flange, 6x35	2	2	2	2	2	2	2
				12	90106-GHR-J20	Parafuso, Fixação, 4x8	1	1	1	1	1	1	1
					93901-34120	Parafuso, Fixação, 4x8	1	1	1	1	1	1	1
				13	90112-KPS-900	Parafuso, Oval, 5x12	3	3	3	3	3	3	3
				14	90231-KRM-840	Porca, Trava, 14mm	1	1	1	1	1	1	1
				15	90432-KPT-A00	Arruela, 14,2x26x3	1	1	1	1	1	1	1
				16	90702-KRM-840	Pino, Guia, 8x14	2	2	2	2	2	2	2
				17	90751-KPS-900	Pino, Trava, 8mm	1	1	1	1	1	1	1

Ref. Nº	L.O.N.	Service Item	F.R.T.	Ref. Nº	Part. Nº	Description	Reqd. Qty. CG125								Serial Nº	Note
							9	KS/ A	ES B	C	9	KS/ A	CES B	C		
				11	90032-GHR-740	Bolt, Flange, 6x35	2	2	2	2	2	2	2	2		
				12	90106-GHR-J20	Screw, Tapping, 4x8	1	1	1	1	1	1	1	1		
					93901-34120	Screw, Tapping, 4x8	1	1	1	1	1	1	1	1		
				13	90112-KPS-900	Screw, Oval, 5x12	3	3	3	3	3	3	3	3		
				14	90231-KRM-840	Nut, Lock, 14mm	1	1	1	1	1	1	1	1		
				15	90432-KPT-A00	Washer, 14.2x26x3	1	1	1	1	1	1	1	1		
				16	90702-KRM-840	Dowel Pin, 8x14	2	2	2	2	2	2	2	2		
				17	90751-KPS-900	Pin, Lock, 8mm	1	1	1	1	1	1	1	1		
Nº de Ref.	NOMO.	Artículo de servicio	THLL	Nº de Ref.	Nº de pieza	Descripción	Cant. Req'd CG125								Nº de série	Nota
							9	KS/ A	ES B	C	9	KS/ A	CES B	C		
				11	90032-GHR-740	Perno, Reborde, 6x35	2	2	2	2	2	2	2	2		
				12	90106-GHR-J20	Tornillo, Aterrajaz, 4x8	1	1	1	1	1	1	1	1		
					93901-34120	Tornillo, Aterrajaz, 4x8	1	1	1	1	1	1	1	1		
				13	90112-KPS-900	Tornillo, Oval, 5x12	3	3	3	3	3	3	3	3		
				14	90231-KRM-840	Tuerca, Traba, 14mm	1	1	1	1	1	1	1	1		
				15	90432-KPT-A00	Arandela, 14.2x26x3	1	1	1	1	1	1	1	1		
				16	90702-KRM-840	Perno de Guía, 8x14	2	2	2	2	2	2	2	2		
				17	90751-KPS-900	Perno, Traba, 8mm	1	1	1	1	1	1	1	1		

2



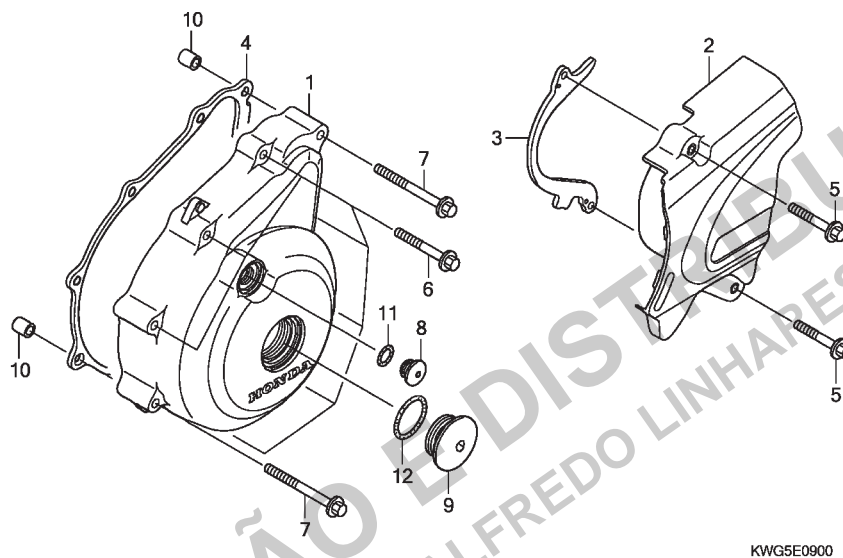
Voltar
Back
Volver

M-9

Tampa Lateral Esquerda

Left Crankcase Cover

Cubierta Lateral Izquierda



2



Voltar
Back
Volver

Ref. Nº	N.O.S.	Item de serviço	T.M.O.	Ref. Nº	Nº da peça	Descrição	Qtd. CG125								Nº de série	Tipo	
							9	KS/ A	ES B	C	9	KS/ A	CES/ B	C			
1	1101A6	Tampa, Lateral: Esquerda	0,3	1	11341-KRM-840	Tampa, Lateral Esquerda	1	1	1	1	1	1	1	1
2	1101B0	Tampa, Lateral: Traseira Esquerda ...	0,1	2	11360-KVS-600	Tampa Comp., Traseira Esquerda ...	1	1	1	1	1	1	1	1
4		1101A3	Junta, Tampa Lateral: Esquerda	0,2	3	11365-KTE-910	Guia, Corrente Transmissão	1	1	1	1	1	1	1	1
				4	11395-KRM-840	Junta, Tampa Esquerda	1	1	1	-	1	1	1	-	KSBR,KS3BR,ESBR, ES3BR,CKSBR,CKS3BR, CKS2LA,CKS3LA,CESBR, CES3BR
							-	1	-	-	-	1	-	-	~	A628977	KSBR,ESBR,CKSBR, CESBR
					11395-KWK-900	1	-	1	1	1	-	1	1	KSBR,KS3BR,ESBR, ES3BR,CKSBR,CKS3BR, CKS4LA,CESBR,CES3BR, CES2LA,CES4LA
							-	1	-	-	-	1	-	-	A628978 ~		KSBR,ESBR,CKSBR, CESBR
				5	90040-GHR-720	Parafuso, Flange, 6x30	2	2	2	2	2	2	2	2
				6	90040-GHR-740	Parafuso, Flange, 6x35	7	7	7	7	7	7	7	7
				7	90040-GHR-770	Parafuso, Flange, 6x45	2	2	2	2	2	2	2	2
				8	90084-KPS-900	Tampa, 14mm	1	1	1	1	1	1	1	1
				9	90087-KRM-840	Tampa, 32mm	1	1	1	1	1	1	1	1
				10	90702-KRM-840	Pino, Guia, 8x14	2	2	2	2	2	2	2	2
				11	91303-KRM-840	Anel, Vedação, 13,8x2,5	1	1	1	1	1	1	1	1
				12	91305-KRM-840	Anel, Vedação, 31,7x2,4	1	1	1	1	1	1	1	1

Ref. Nº	L.O.N.	Service Item	F.R.T.	Ref. Nº	Part. Nº	Description	Reqd. Qty. CG125								Serial Nº	Note
							9	KS/ A	ES B	C	9	KS/ A	CES B	C		
1	1101A6	Cover, Crankcase: Left (3)	0.3	1	11341-KRM-840	Cover, L. Crankcase	1	1	1	1	1	1	1	1
2	1101B0	Cover, Crankcase: Left Rear	0.1	2	11360-KVS-600	Cover Comp., L. Rr.	1	1	1	1	1	1	1	1
4	1101A3	Gasket, Crankcase Cover: Left	0.2	3	11365-KTE-910	Guide, Drive Chain	1	1	1	1	1	1	1	1
				4	11395-KRM-840	Gasket, L. Cover	1	1	1	-	1	1	1	-
							-	1	-	-	-	1	-	-	~ A628977	KSBR,KS3BR,ESBR, ES3BR,CKSBR,CKS3BR, CKS2LA,CKS3LA,CESBR, CES3BR
					11395-KWK-900	1	-	1	1	1	-	1	1	KSBR,ESBR,CKSBR, CESBR
							-	1	-	-	-	1	-	-	A628978 ~	KSBR,KS3BR,ESBR, ES3BR,CKSBR,CKS3BR, CKS4LA,CESBR,CES3BR, CES2LA,CES4LA
				5	90040-GHR-720	Bolt, Flange, 6x30	2	2	2	2	2	2	2	2	KSBR,ESBR,CKSBR, CESBR
				6	90040-GHR-740	Bolt, Flange, 6x35	7	7	7	7	7	7	7	7
				7	90040-GHR-770	Bolt, Flange, 6x45	2	2	2	2	2	2	2	2
				8	90084-KPS-900	Cap, 14mm	1	1	1	1	1	1	1	1
				9	90087-KRM-840	Cap, 32mm	1	1	1	1	1	1	1	1
				10	90702-KRM-840	Dowel Pin, 8x14	2	2	2	2	2	2	2	2
				11	91303-KRM-840	O-Ring, 13.8x2.5	1	1	1	1	1	1	1	1
				12	91305-KRM-840	O-Ring, 31.7x2.4	1	1	1	1	1	1	1	1
Nº de Ref.	NOMO.	Artículo de servicio	THLL	Nº de Ref.	Nº de pieza	Descripción	Cant. Reqd CG125								Nº de série	Nota
							9	KS/ A	ES B	C	9	KS/ A	CES B	C		
1	1101A6	Cubierta, Lateral: Izquierda (3)	0.3	1	11341-KRM-840	Cubierta, Lateral Izquierda	1	1	1	1	1	1	1	1
2	1101B0	Cubierta, Lateral: Trasera Izquierda .	0.1	2	11360-KVS-600	Cubierta, Trasera Izquierda	1	1	1	1	1	1	1	1
4	1101A3	Empaquetadura, Cubierta Lateral: Izquierda	0.2	3	11365-KTE-910	Guía, Cadena de Transmisión	1	1	1	1	1	1	1	1
				4	11395-KRM-840	Empaquetadura, Cubierta Izquierda	1	1	1	-	1	1	1	-	KSBR,KS3BR,ESBR, ES3BR,CKSBR,CKS3BR, CKS2LA,CKS3LA,CESBR, CES3BR
							-	1	-	-	-	1	-	-	~ A628977	KSBR,ESBR,CKSBR, CESBR
					11395-KWK-900	1	-	1	1	1	-	1	1	KSBR,KS3BR,ESBR, ES3BR,CKSBR,CKS3BR, CKS4LA,CESBR,CES3BR, CES2LA,CES4LA
							-	1	-	-	-	1	-	-	A628978 ~	KSBR,ESBR,CKSBR, CESBR
				5	90040-GHR-720	Perno, Reborde, 6x30	2	2	2	2	2	2	2	2
				6	90040-GHR-740	Perno, Reborde, 6x35	7	7	7	7	7	7	7	7
				7	90040-GHR-770	Perno, Reborde, 6x45	2	2	2	2	2	2	2	2
				8	90084-KPS-900	Tapa, 14mm	1	1	1	1	1	1	1	1
				9	90087-KRM-840	Tapa, 32mm	1	1	1	1	1	1	1	1
				10	90702-KRM-840	Perno de Guía, 8x14	2	2	2	2	2	2	2	2
				11	91303-KRM-840	Anillo Tórico, 13,8x2,5	1	1	1	1	1	1	1	1
				12	91305-KRM-840	Anillo Tórico, 31,7x2,4	1	1	1	1	1	1	1	1

2



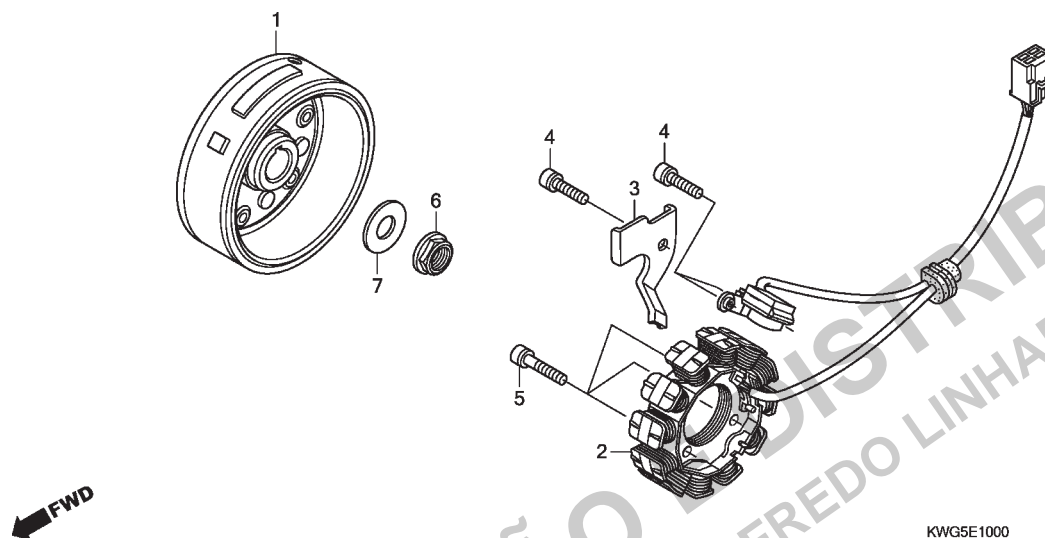
Voltar
Back
Volver

M-10

Gerador

Generator

Generador



2



Voltar
Back
Volver

Ref. Nº	N.O.S.	Item de serviço	T.M.O.	Ref. Nº	Nº da peça	Descrição	Qtd. CG125	KS/ES A B	C	9	CKS/CES A B	C	Nº de série	Tipo
1	613105	Rotor ou Volante	0,4	1	31110-KWG-601	Gerador Comp.	1	1	1	-	1	1	-	KSBR,KS3BR,CKSBR, CKS3BR,CKS2LA,CKS3LA
	613105A	• Com motor de partida adicionar	0,1											
2	6131A3	Estator	0,5		31110-KWG-701	1	1	1	-	1	1	-	ESBR,ES3BR,CESBR, CES3BR,CES2LA
					31110-KWG-B71	-	-	1	-	-	1	-	CES4LA
					31110-KWG-B51	-	-	1	-	-	1	-	KS3BR,ES3BR,CKS3BR, CES3BR
					31110-KWG-B51	-	-	1	-	-	1	-	CKS4LA
					31110-KWG-B51	-	-	1	-	-	1	-	KS3BR,ES3BR,CKS3BR, CES3BR
2	31120-KWG-601	Estator Comp.		1	1	1	-	1	1	1	-			KSBR,KS3BR,ESBR, ES3BR,CKSBR,CKS3BR, CKS2LA,CKS3LA,CESBR, CES3BR,CES2LA
					31120-KWG-B51	-	-	1	-	-	1	-	CKS4LA,CES4LA
					31120-KWG-B51	-	-	1	-	-	1	-	KS3BR,ES3BR,CKS3BR, CES3BR
3	32111-KSP-910	Braçadeira, Fiação Gerador C.A.		1	1	1	1	1	1	1	1	1		
4	90009-KRM-840	Parafuso, Allen, 6x16		3	3	3	3	3	3	3	3	3		
5	90010-KRM-840	Parafuso, Allen, 6x22		3	3	3	3	3	3	3	3	3		
6	90201-KRM-840	Porca, Flange, 14mm		1	1	1	1	1	1	1	1	1		
7	90501-KPT-A00	Arruela, 14,1x29x2,8		1	1	1	1	1	1	1	1	1		

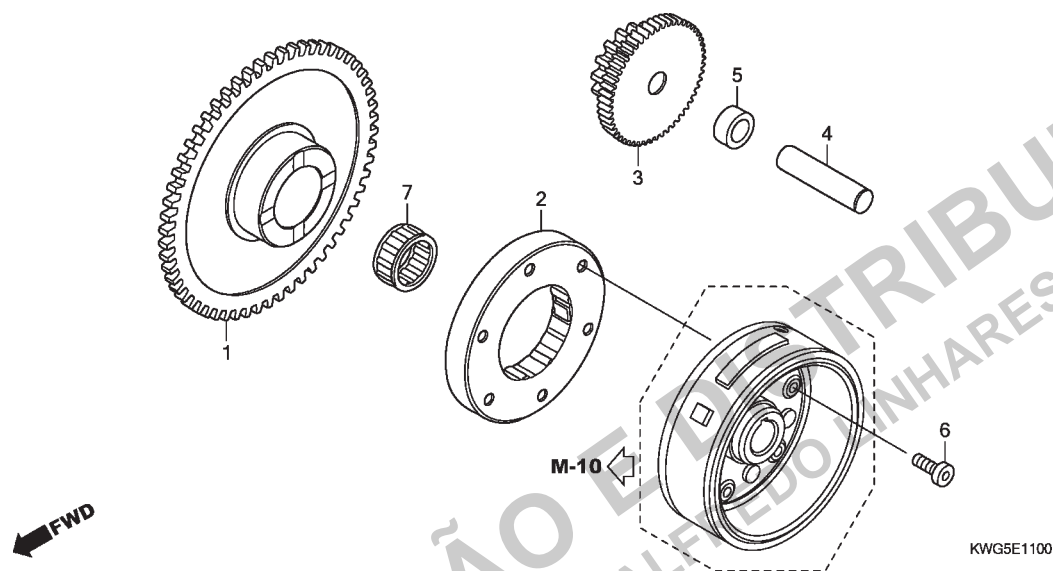
M-11

Embreagem de Partida

Starting Clutch

Embrague de Arranque

(CG 125 FAN ES)



2



Voltar
Back
Volver

Ref. Nº	N.O.S.	Item de serviço	T.M.O.	Ref. Nº	Nº da peça	Descrição	9	KS/ES A B	C	9	CKS/CES A B C	Nº de série	Tipo
1	612120	(7) Engrenagem, Movida Partida	0,4	1	28110-KRM-850	Engrenagem, Movida Partida (58D)	1	1	1	1	1	1	ESBR,ES3BR,CESBR, CES3BR,CES2LA,CES4LA
2	612131	Carcça Externa, Embreagem Partida	0,5	2	28120-KRM-851	Carcça Externa Comp., Embreagem Partida	1	1	1	1	1	1	ESBR,ES3BR,CESBR, CES3BR
3	612125	(4,5) Engrenagem, Redução Partida	0,2		28120-KWB-921	Embreagem Conj., Unidirecional (KYUSHU MUSASHI SEIMITSU)	1	1	1	1	1	1	CES2LA,CES4LA KS3BR,ES3BR,CKS3BR, CES3BR
				3	28131-KRM-850	Engrenagem, Redução Partida (15/53D)	1	1	1	1	1	1	ESBR,ES3BR,CESBR, CES3BR,CES2LA CES4LA
					28131-KVS-851	1	1	1	1	1	1	KS3BR,ES3BR,CKS3BR, CES3BR
				4	28132-KPS-900	Eixo, Engrenagem Redução	1	1	1	1	1	1	ESBR,ES3BR,CESBR, CES3BR
					28132-KN6-930	1	1	1	1	1	1	CES2LA,CES4LA KS3BR,ES3BR,CKS3BR, CES3BR
				5	28133-KRM-850	Bucha, Redução Partida	1	1	1	1	1	1	ESBR,ES3BR,CESBR, CES3BR,CES2LA,CES4LA
				6	90085-KRM-850	Parafuso, Allen, 6mm	6	6	6	6	6	6	ESBR,ES3BR,CESBR, CES3BR,CES2LA,CES4LA
				7	91071-KRM-870	Rolamento, Agulhas, 22x29x16,8 ..	1	1	1	1	1	1	ESBR,ES3BR,CESBR, CES3BR,CES2LA,CES4LA

Ref. Nº	L.O.N.	Service Item	F.R.T.	Ref. Nº	Part. Nº	Description	Reqd. Qty. CG125								Serial Nº	Note
							9	KS/ A	ES B	C	9	KS/ A	CES B	C		
1	(7)			1	28110-KRM-850	Gear, Starter Driven (58T)	1	1	1	1	1	1	1	1		ESBR,ES3BR,CESBR, CES3BR,CES2LA,CES4LA
2	612120	Gear, Starter Driven	0.4	2	28120-KRM-851	Outer Comp., Starting Clutch	1	1	1	-	1	1	1	-		ESBR,ES3BR,CESBR, CES3BR
3	612131	Outer, Starting Clutch	0.5		28120-KWB-921	Clutch Assy., One Way (KYUSHU MUSASHI SEIMITSU)	-	-	1	-	-	-	1	-		CES2LA,CES4LA KS3BR,ES3BR,CKS3BR, CES3BR
	612125	Gear, Starter Reduction	0.2				-	-	-	1	-	-	-	1		ESBR,ES3BR,CESBR, CES3BR,CES2LA CES4LA KS3BR,ES3BR,CKS3BR, CES3BR
				3	28131-KRM-850	Gear, Starter Reduction (15/53T) ...	1	1	1	-	1	1	1	-		ESBR,ES3BR,CESBR, CES3BR,CES2LA CES4LA
					28131-KVS-851	-	-	1	-	-	-	1	-		KS3BR,ES3BR,CKS3BR, CES3BR
				4	28132-KPS-900	Shaft, Reduction Gear	1	1	1	-	1	1	1	-		ESBR,ES3BR,CESBR, CES3BR
					28132-KN6-930	-	1	1	-	-	1	1	-		CES2LA,CES4LA KS3BR,ES3BR,CKS3BR, CES3BR
							-	-	-	1	-	-	-	1		ESBR,ES3BR,CESBR, CES3BR,CES2LA,CES4LA
				5	28133-KRM-850	Collar, Starter Reduction	1	1	1	1	1	1	1	1		ESBR,ES3BR,CESBR, CES3BR,CES2LA,CES4LA
				6	90085-KRM-850	Bolt, Socket, 6mm	6	6	6	6	6	6	6	6		ESBR,ES3BR,CESBR, CES3BR,CES2LA,CES4LA
				7	91071-KRM-870	Bearing, Needle, 22x29x16.8	1	1	1	1	1	1	1	1		ESBR,ES3BR,CESBR, CES3BR,CES2LA,CES4LA
Nº de Ref.	NOMO.	Artículo de servicio	THLL	Nº de Ref.	Nº de pieza	Descripción	Cant. Reqd CG125								Nº de série	Nota
							9	KS/ A	ES B	C	9	KS/ A	CES B	C		
1	(7)			1	28110-KRM-850	Engranaje, Mandado Arranque (58D)	1	1	1	1	1	1	1	1		ESBR,ES3BR,CESBR, CES3BR,CES2LA,CES4LA
2	612120	Engranaje, Mandado Arranque	0.4	2	28120-KRM-851	Carcasa, Embrague Arranque	1	1	1	-	1	1	1	-		ESBR,ES3BR,CESBR, CES3BR
3	612131	Carcasa, Embrague Arranque	0.5		28120-KWB-921	Embrague Conj., Una Vía (KYUSHU MUSASHI SEIMITSU)	-	-	1	-	-	-	1	-		CES2LA,CES4LA KS3BR,ES3BR,CKS3BR, CES3BR
	612125	Engranaje, Reducción Arranque	0.2				-	-	-	1	-	-	-	1		ESBR,ES3BR,CESBR, CES3BR,CES2LA CES4LA KS3BR,ES3BR,CKS3BR, CES3BR
				3	28131-KRM-850	Engranaje, Reducción Arranque (15/53D)	1	1	1	-	1	1	1	-		ESBR,ES3BR,CESBR, CES3BR,CES2LA CES4LA
					28131-KVS-851	-	-	1	-	-	-	1	-		KS3BR,ES3BR,CKS3BR, CES3BR
				4	28132-KPS-900	Eje, Engranaje Reducción	1	1	1	-	1	1	1	-		ESBR,ES3BR,CESBR, CES3BR
					28132-KN6-930	-	1	1	-	-	1	1	-		CES2LA,CES4LA KS3BR,ES3BR,CKS3BR, CES3BR
							-	-	-	1	-	-	-	1		ESBR,ES3BR,CESBR, CES3BR,CES2LA,CES4LA
				5	28133-KRM-850	Collarín, Reducción Arranque	1	1	1	1	1	1	1	1		ESBR,ES3BR,CESBR, CES3BR,CES2LA,CES4LA
				6	90085-KRM-850	Tornillo, Allen, 6mm	6	6	6	6	6	6	6	6		ESBR,ES3BR,CESBR, CES3BR,CES2LA,CES4LA
				7	91071-KRM-870	Cojinete, Agujas, 22x29x16,8	1	1	1	1	1	1	1	1		ESBR,ES3BR,CESBR, CES3BR,CES2LA,CES4LA

2



Voltar
Back
Volver

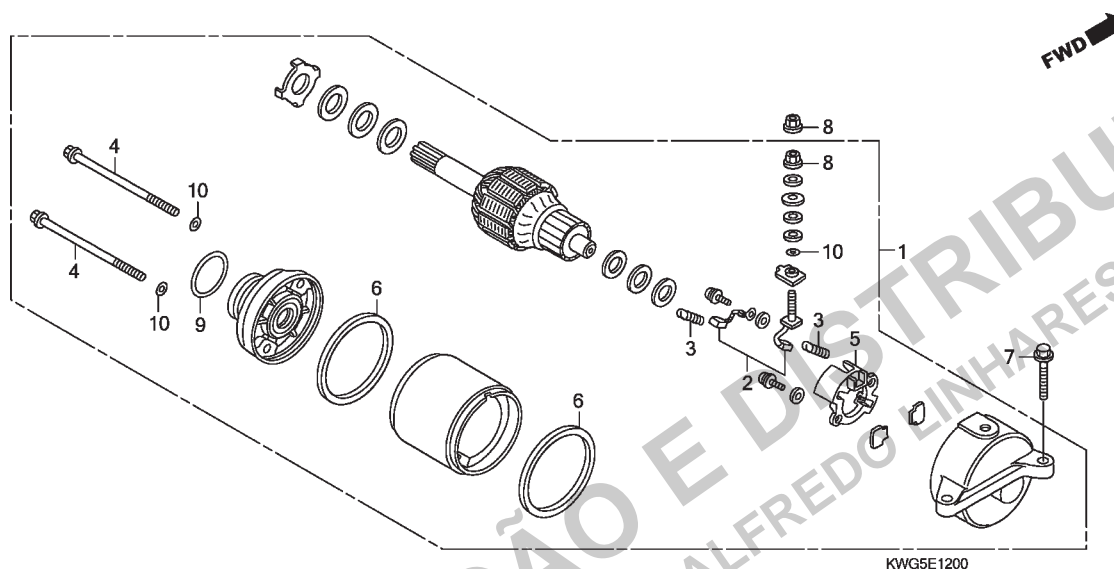
M-12

Motor de Partida

Starting Motor

Motor de Arranque

(CG 125 FAN ES)



2



Voltar
Back
Volver

Ref. Nº	N.O.S.	Item de serviço	T.M.O.	Ref. Nº	Nº da peça	Descrição	Qtd. CG125									Nº de série			Tipo
								9	KS/ES A B	C	9	CKS/CES A B	C						
1	612105	Motor, Partida	0,2	1	31200-KRM-851	Motor Partida, Conj.	1	1	1	1	1	1	1	1	1	ESBR,ES3BR,CESBR, CES3BR,CES2LA,CES4LA
2	6121A4	Terminal, Escovas (Partida)	0,5	2	31201-KPT-A01	Terminal Escovas, Jogo	1	1	1	1	1	1	1	1	1	ESBR,ES3BR,CESBR, CES3BR,CES2LA,CES4LA
5	6121A5	Suporte, Escovas (Partida)	0,5	3	31204-KG8-004	Mola, Escovas	2	2	2	2	2	2	2	2	2	ESBR,ES3BR,CESBR, CES3BR,CES2LA,CES4LA
				4	31205-KRM-851	Parafuso, Fixação	2	2	2	2	2	2	2	2	2	ESBR,ES3BR,CESBR, CES3BR,CES2LA,CES4LA
				5	31206-KPH-881	Suporte, Escovas	1	1	1	1	1	1	1	1	1	ESBR,ES3BR,CESBR, CES3BR,CES2LA,CES4LA
				6	31207-MBE-008	Anel	2	2	2	2	2	2	2	2	2	ESBR,ES3BR,CESBR, CES3BR,CES2LA,CES4LA
				7	90032-GHR-700	Parafuso, Flange, 6x25	2	2	2	2	2	2	2	2	2	ESBR,ES3BR,CESBR, CES3BR,CES2LA,CES4LA
				8	90071-MB0-000	Porca-arruela, 6mm	2	2	2	2	2	2	2	2	2	ESBR,ES3BR,CESBR, CES3BR,CES2LA,CES4LA
				9	91309-425-003	Anel, Vedação, 24,4x3,1 (ARAI)	1	1	1	1	1	1	1	1	1	ESBR,ES3BR,CESBR, CES3BR,CES2LA,CES4LA
				10	91320-MB0-000	Anel, Vedação	3	3	3	3	3	3	3	3	3	ESBR,ES3BR,CESBR, CES3BR,CES2LA,CES4LA

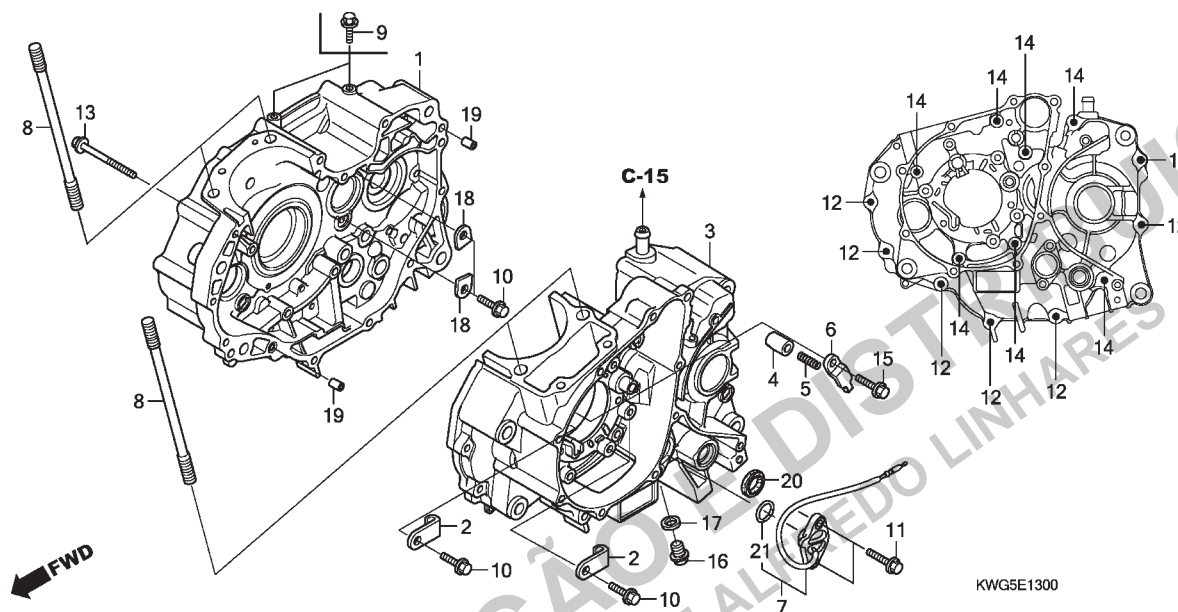
Ref. Nº	L.O.N.	Service Item	F.R.T.	Ref. Nº	Part. Nº	Description	Reqd. Qty. CG125								Serial Nº	Note
							9	KS/ A	ES B	C	9	KS/ A	CES B	C		
1	612105	Motor, Starting	0.2	1	31200-KRM-851	Motor Assy., Starter	1	1	1	1	1	1	1	1	ESBR,ES3BR,CESBR, CES3BR,CES2LA,CES4LA
2	6121A4	Terminal, Brush (Starter)	0.5	2	31201-KPT-A01	Terminal Set, Brush	1	1	1	1	1	1	1	1	ESBR,ES3BR,CESBR, CES3BR,CES2LA,CES4LA
5	6121A5	Holder, Brush (Starter)	0.5	3	31204-KG8-004	Spring, Carbon Brush	2	2	2	2	2	2	2	2	ESBR,ES3BR,CESBR, CES3BR,CES2LA,CES4LA
				4	31205-KRM-851	Bolt, Setting	2	2	2	2	2	2	2	2	ESBR,ES3BR,CESBR, CES3BR,CES2LA,CES4LA
				5	31206-KPH-881	Holder, Brush	1	1	1	1	1	1	1	1	ESBR,ES3BR,CESBR, CES3BR,CES2LA,CES4LA
				6	31207-MBE-008	Ring	2	2	2	2	2	2	2	2	ESBR,ES3BR,CESBR, CES3BR,CES2LA,CES4LA
				7	90032-GHR-700	Bolt, Flange, 6x25	2	2	2	2	2	2	2	2	ESBR,ES3BR,CESBR, CES3BR,CES2LA,CES4LA
				8	90071-MB0-000	Nut-Washer, 6mm	2	2	2	2	2	2	2	2	ESBR,ES3BR,CESBR, CES3BR,CES2LA,CES4LA
				9	91309-425-003	O-Ring, 24.4x3.1 (ARAI)	1	1	1	1	1	1	1	1	ESBR,ES3BR,CESBR, CES3BR,CES2LA,CES4LA
				10	91320-MB0-000	O-Ring	3	3	3	3	3	3	3	3	ESBR,ES3BR,CESBR, CES3BR,CES2LA,CES4LA
Nº de Ref.	NOMO.	Artículo de servicio	THLL	Nº de Ref.	Nº de pieza	Descripción	Cant. Reqd CG125								Nº de série	Nota
							9	KS/ A	ES B	C	9	KS/ A	CES B	C		
1	612105	Motor, Arranque	0,2	1	31200-KRM-851	Ens. Motor de Arranque	1	1	1	1	1	1	1	1	ESBR,ES3BR,CESBR, CES3BR,CES2LA,CES4LA
2	6121A4	Terminal, Escobillas (Arranque)	0,5	2	31201-KPT-A01	Terminal Juego, Escobillas	1	1	1	1	1	1	1	1	ESBR,ES3BR,CESBR, CES3BR,CES2LA,CES4LA
5	6121A5	Soporte, Escobillas (Arranque)	0,5	3	31204-KG8-004	Resorte, Escobilla	2	2	2	2	2	2	2	2	ESBR,ES3BR,CESBR, CES3BR,CES2LA,CES4LA
				4	31205-KRM-851	Perno, Fijación	2	2	2	2	2	2	2	2	ESBR,ES3BR,CESBR, CES3BR,CES2LA,CES4LA
				5	31206-KPH-881	Soporte, Escobilla	1	1	1	1	1	1	1	1	ESBR,ES3BR,CESBR, CES3BR,CES2LA,CES4LA
				6	31207-MBE-008	Anillo	2	2	2	2	2	2	2	2	ESBR,ES3BR,CESBR, CES3BR,CES2LA,CES4LA
				7	90032-GHR-700	Perno, Reborde, 6x25	2	2	2	2	2	2	2	2	ESBR,ES3BR,CESBR, CES3BR,CES2LA,CES4LA
				8	90071-MB0-000	Tuerca-arandela, 6mm	2	2	2	2	2	2	2	2	ESBR,ES3BR,CESBR, CES3BR,CES2LA,CES4LA
				9	91309-425-003	Anillo Tórico, 24,4x3,1 (ARAI)	1	1	1	1	1	1	1	1	ESBR,ES3BR,CESBR, CES3BR,CES2LA,CES4LA
				10	91320-MB0-000	Anillo Tórico	3	3	3	3	3	3	3	3	ESBR,ES3BR,CESBR, CES3BR,CES2LA,CES4LA

2



**Voltar
Back
Volver**

Carcasa del Motor



KWG5E1300

2



**Voltar
Back
Volver**

Ref. Nº	N.O.S.	Item de serviço	T.M.O.	Ref. Nº	Nº da peça	Descrição	Qtd. CG125									Nº de série	Tipo
							9	KS/ A	ES/ B	C	9	CKS/ A	CES/ B	C			
1	110120	Carcaça Motor: Direita • Inclui: Remoção e instalação do motor	4,6	1	11100-KVS-900 11100-KRM-870	Carcaça Motor Comp., Direita	1	—	—	—	1	—	—	—	KSBR,KS3BR,ESBR, ES3BR,CKSBR,CKS3BR, CKS2LA,CKS3LA,CESBR, CES3BR,CES2LA,CES4LA
3	110115	Carcaça Motor: Esquerda • Inclui: Remoção e instalação do motor	*4,2		11100-KVS-600	—	—	1	—	—	1	—	CKS4LA	
	1101A2	Carcaça Motor: Ambas • Inclui: Remoção e instalação do motor	5,0				—	—	—	1	—	—	1	KS3BR,ES3BR,CKS3BR, CES3BR	
7	6151B8	Interruptor, Ponto Morto	0,3	2	11108-KRM-840	Placa, Fixação Rolamento	3	3	3	—	3	3	3	—	KSBR,KS3BR,ESBR, ES3BR,CKSBR,CKS3BR, CKS2LA,CKS3LA,CESBR, CES3BR,CES2LA
20	1101F9	Retentor Óleo, Eixo Seletor Marchas	0,9		11108-KVS-740	Placa, Esquerda Fixação Rolamento	—	—	3	—	—	3	—	CKS4LA,CES4LA	
		* Utilize Junta Líquida Threebond (1215J) Peça C0101ADS0017			11200-KVS-600 11200-KRM-841	Carcaça Motor Comp., Esquerda	1	—	—	—	1	—	—	—	KS3BR,ES3BR,CKS3BR, CES3BR
					11200-KVS-900 11200-KRM-870	1	1	1	1	1	1	1	1	CKS KSBR,KS3BR,CKSBR, CKS3BR,CKS2LA,CKS3LA, CKS4LA
							1	—	—	—	1	—	—	—	ES
							1	1	1	1	1	1	1	1	ESBR,ES3BR,CESBR, CES3BR,CES2LA,CES4LA
				4	11215-KRM-840	Plugue, Acionamento Rolamento ...	1	1	1	1	1	1	1	1	
				5	11216-KRM-840	Mola, Acionamento Rolamento	1	1	1	1	1	1	1	1	

Ref. Nº	L.O.N.	Service Item	F.R.T.	Ref. Nº	Part. Nº	Description	Reqd. Qty. CG125								Serial Nº	Note
							9	KS/ A	ES B	C	9	KS/ A	CES B	C		
1	110120	Crankcase: Right 4.6 • Includes: Engine removal and installation		1	11100-KVS-900 11100-KRM-870	Crankcase Comp., R.	1	-	-	-	1	-	-	-		
3	110115	Crankcase: Left *4.2 • Includes: Engine removal and installation					1	1	1	-	1	1	1	-		KSBR,KS3BR,ESBR, ES3BR,CKSBR,CKS3BR, CKS2LA,CKS3LA,CESBR, CES3BR,CES2LA,CES4LA
	1101A2	Crankcase: Both 5.0 • Includes: Engine removal and installation			11100-KVS-600	-	-	1	-	-	-	1	-		CKS4LA
7	6151B8	Switch, Neutral 0.3					-	-	-	1	-	-	-	1		KS3BR,ES3BR,CKS3BR, CES3BR
20	1101F9	Oil Seal, Gearshift Spindle 0.9 * Use Liquid Sealant Threebond (1215J) Peça C0101ADS0017		2	11108-KRM-840	Plate, Bearing Setting	3	3	3	-	3	3	3	-		KSBR,KS3BR,ESBR, ES3BR,CKSBR,CKS3BR, CKS2LA,CKS3LA,CESBR, CES3BR,CES2LA
					11108-KVS-740	Plate, L. Bearing Setting	-	-	3	-	-	-	3	-		CKS4LA,CES4LA
							-	-	-	3	-	-	-	3		KS3BR,ES3BR,CKS3BR, CES3BR
				3	11200-KVS-600 11200-KRM-841	Crankcase Comp., L.	1	-	-	-	1	-	-	-		KS
							1	1	1	1	1	1	1	1		KSBR,KS3BR,CKSBR, CKS3BR,CKS2LA,CKS3LA, CKS4LA
					11200-KVS-900 11200-KRM-870	1	-	-	-	1	-	-	-		ES
							1	1	1	1	1	1	1	1		ESBR,ES3BR,CESBR, CES3BR,CES2LA,CES4LA
				4	11215-KRM-840	Plug, Bearing Lifter	1	1	1	1	1	1	1	1		
				5	11216-KRM-840	Spring, Bearing Lifter	1	1	1	1	1	1	1	1		
Nº de Ref.	NOMO.	Artículo de servicio	THLL	Nº de Ref.	Nº de pieza	Descripción	Cant. Reqd CG125								Nº de série	Nota
							9	KS/ A	ES B	C	9	KS/ A	CES B	C		
1	110120	Carcasa del Motor: Derecha 4,6 • Incluye: Remoción e instalación del motor		1	11100-KVS-900 11100-KRM-870	Carcasa del Motor, Derecha	1	-	-	-	1	-	-	-		
3	110115	Carcasa del Motor: Izquierda *4,2 • Incluye: Remoción e instalación del motor					1	1	1	-	1	1	1	-		KSBR,KS3BR,ESBR, ES3BR,CKSBR,CKS3BR, CKS2LA,CKS3LA,CESBR, CES3BR,CES2LA,CES4LA
	1101A2	Carcasa del Motor: Ambas 5,0 • Incluye: Remoción e instalación del motor			11100-KVS-600	-	-	1	-	-	-	1	-		CKS4LA
							-	-	-	1	-	-	-	1		KS3BR,ES3BR,CKS3BR, CES3BR
7	6151B8	Interruptor, Punto Muerto 0,3		2	11108-KRM-840	Placa, Fijación Cojinete	3	3	3	-	3	3	3	-		KSBR,KS3BR,ESBR, ES3BR,CKSBR,CKS3BR, CKS2LA,CKS3LA,CESBR, CES3BR,CES2LA
20	1101F9	Retén de Aceite, Eje Cambio Velocidades 0,9 * Utilice Líquido Sellador Threebond (1215J) Pieza C0101ADS0017			11108-KVS-740	Placa, Izquierda Fijación Cojinete	-	-	3	-	-	-	3	-		CKS4LA,CES4LA
							-	-	-	3	-	-	-	3		KS3BR,ES3BR,CKS3BR, CES3BR
				3	11200-KVS-600 11200-KRM-841	Carcasa del Motor, Izquierda	1	-	-	-	1	-	-	-		KS
							1	1	1	1	1	1	1	1		KSBR,KS3BR,CKSBR, CKS3BR,CKS2LA,CKS3LA, CKS4LA
					11200-KVS-900 11200-KRM-870	1	-	-	-	1	-	-	-		ES
							1	1	1	1	1	1	1	1		ESBR,ES3BR,CESBR, CES3BR,CES2LA,CES4LA
				4	11215-KRM-840	Plugue de Empuje, Cojinete	1	1	1	1	1	1	1	1		
				5	11216-KRM-840	Resorte, Empuje Cojinete	1	1	1	1	1	1	1	1		

2



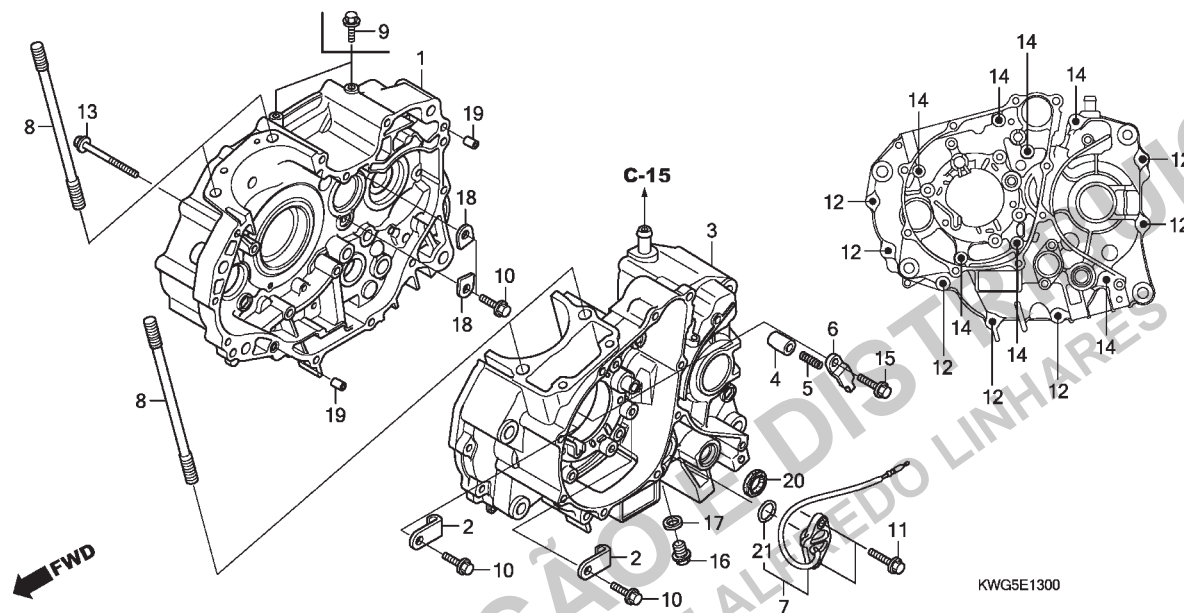
Voltar
Back
Volver

M-13

Carcaça do Motor

Crankcase

Carcasa del Motor



2



Voltar
Back
Volver

Ref. Nº	N.O.S.	Item de serviço	T.M.O.	Ref. Nº	Nº da peça	Descrição	9	KS/ES A B	C	9	CKS/CES A B C	Nº de série	Tipo
				6	11217-KRM-840	Placa, Acionamento Rolamento	1	1	1	1	1	1	1
				7	35750-KRM-850	Interruptor Conj., Ponto Morto	1	1	1	1	1	1	1
				8	90031-KRM-840	Prisioneiro, 8x140	4	4	4	4	4	4	4
				9	90032-GHR-640	Parafuso, Flange, 6x12	2	2	2	2	2	2	2
				10	90032-GHR-660	Parafuso, Flange, 6x16	5	5	5	5	5	5	5
				11	90032-GHR-680	Parafuso, Flange, 6x20	2	2	2	2	2	2	2
				12	90032-GHR-760	Parafuso, Flange, 6x40	7	7	7	7	7	7	7
				13	90032-GHR-770	Parafuso, Flange, 6x45	1	1	1	1	1	1	1
				14	90032-GHR-820	Parafuso, Flange, 6x70	7	7	7	7	7	7	7
				15	90040-GHR-670	Parafuso, Flange, 6x18	1	1	1	1	1	1	1
				16	90131-KRM-840	Parafuso, Plugue Drenagem, 12mm	1	1	1	1	1	1	1
				17	90401-KRM-R20	Arruela, Plugue Drenagem, 12mm	1	1	1	1	1	1	1
				18	90441-KRM-840	Placa, Suporte Rolamento	2	2	2	2	2	2	2
				19	90702-KRM-840	Pino, Guia, 8x14	2	2	2	2	2	2	2
				20	91203-KRM-841	Retentor Óleo, 14x22x5	1	1	1	1	1	1	1
				21	91305-KPH-900	Anel, Vedação, 19,4x2,3	1	1	1	1	1	1	1

Ref. Nº	L.O.N.	Service Item	F.R.T.	Ref. Nº	Part. Nº	Description	Reqd. Qty. CG125								Serial Nº	Note
							9	KS/ A	ES B	C	9	KS/ A	CES B	C		
				6	11217-KRM-840	Plate, Bearing Lifter	1	1	1	1	1	1	1	1		
				7	35750-KRM-850	Switch Set, Neutral	1	1	1	1	1	1	1	1		
				8	90031-KRM-840	Bolt, Cylinder Stud, 8x140	4	4	4	4	4	4	4	4		
				9	90032-GHR-640	Bolt, Flange, 6x12	2	2	2	2	2	2	2	2		KSBR,KS3BR,CKSBR, CKS3BR,CKS2LA,CKS3LA, CKS4LA
				10	90032-GHR-660	Bolt, Flange, 6x16	5	5	5	5	5	5	5	5		
				11	90032-GHR-680	Bolt, Flange, 6x20	2	2	2	2	2	2	2	2		
				12	90032-GHR-760	Bolt, Flange, 6x40	7	7	7	7	7	7	7	7		
				13	90032-GHR-770	Bolt, Flange, 6x45	1	1	1	1	1	1	1	1		
				14	90032-GHR-820	Bolt, Flange, 6x70	7	7	7	7	7	7	7	7		
				15	90040-GHR-670	Bolt, Flange, 6x18	1	1	1	1	1	1	1	1		
				16	90131-KRM-840	Bolt, Drain Plug, 12mm	1	1	1	1	1	1	1	1		
				17	90401-KRM-R20	Washer, Drain Plug, 12mm	1	1	1	1	1	1	1	1		
				18	90441-KRM-840	Plate, Bearing Holder	2	2	2	2	2	2	2	2		
				19	90702-KRM-840	Dowel Pin, 8x14	2	2	2	2	2	2	2	2		
				20	91203-KRM-841	Oil Seal, 14x22x5	1	1	1	1	1	1	1	1		
				21	91305-KPH-900	O-Ring, 19.4x2.3	1	1	1	1	1	1	1	1		
Nº de Ref.	NOMO.	Artículo de servicio	THLL	Nº de Ref.	Nº de pieza	Descripción	Cant. Req'd CG125								Nº de série	Nota
							9	KS/ A	ES B	C	9	KS/ A	CES B	C		
				6	11217-KRM-840	Placa, Empuje Cojinete	1	1	1	1	1	1	1	1		
				7	35750-KRM-850	Interruptor Juego, Punto Muerto	1	1	1	1	1	1	1	1		
				8	90031-KRM-840	Espárrago, Cilindro, 8x140	4	4	4	4	4	4	4	4		
				9	90032-GHR-640	Perno, Reborde, 6x12	2	2	2	2	2	2	2	2		KSBR,KS3BR,CKSBR, CKS3BR,CKS2LA,CKS3LA, CKS4LA
				10	90032-GHR-660	Perno, Reborde, 6x16	5	5	5	5	5	5	5	5		
				11	90032-GHR-680	Perno, Reborde, 6x20	2	2	2	2	2	2	2	2		
				12	90032-GHR-760	Perno, Reborde, 6x40	7	7	7	7	7	7	7	7		
				13	90032-GHR-770	Perno, Reborde, 6x45	1	1	1	1	1	1	1	1		
				14	90032-GHR-820	Perno, Reborde, 6x70	7	7	7	7	7	7	7	7		
				15	90040-GHR-670	Perno, Reborde, 6x18	1	1	1	1	1	1	1	1		
				16	90131-KRM-840	Perno, Plugue de Drenaje, 12mm ...	1	1	1	1	1	1	1	1		
				17	90401-KRM-R20	Arandela, Plugue de Drenaje, 12mm	1	1	1	1	1	1	1	1		
				18	90441-KRM-840	Placa, Soporte Cojinete	2	2	2	2	2	2	2	2		
				19	90702-KRM-840	Perno de Guía, 8x14	2	2	2	2	2	2	2	2		
				20	91203-KRM-841	Retén de Aceite, 14x22x5	1	1	1	1	1	1	1	1		
				21	91305-KPH-900	Anillo Tórico, 19.4x2.3	1	1	1	1	1	1	1	1		

2



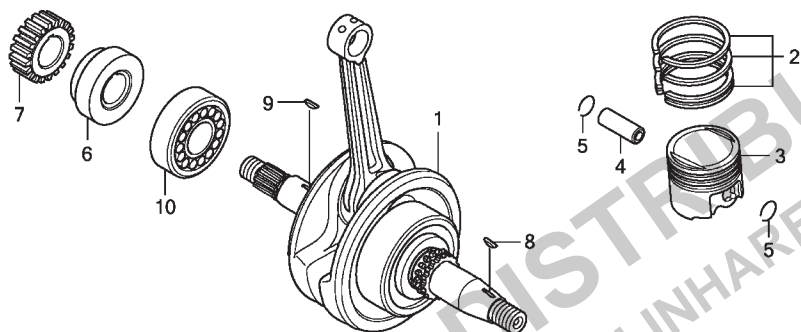
Voltar
Back
Volver

M-14

Árvore de Manivelas • Pistão

Crankshaft • Piston

Cigüeñal • Pistón



KWG5E1400

2



Voltar
Back
Volver

Ref. Nº	N.O.S.	Item de serviço	T.M.O.	Ref. Nº	Nº da peça	Descrição	9	KS/ES A B	C	9	CKS/CES A B C	Nº de série	Tipo
1	1101B5	Árvore de Manivelas 3,8		1	13000-KWG-600	Árvore Manivelas, Comp.	1	1	1	1	1	1	1
		• Inclui: Remoção e instalação do motor		2	13011-KSS-305	Anéis Pistão, Jogo (STD.) (RIKEN) .	1	1	1	1	1	1	1
					13011-KSS-306	Anéis Pistão, Jogo (STD.) (MAHLE) .	1	1	1	1	1	1	1
3		(2,4,5)			13021-KSS-305	Anéis Pistão, Jogo (0,25) (RIKEN) .	(1)	(1)	(1)	(1)	(1)	(1)	(1)
	111103	Anel, Pistão e/ou Pistão (Um) 1,8			13021-KSS-306	Anéis Pistão, Jogo (0,25) (MAHLE) .	(1)	(1)	(1)	(1)	(1)	(1)	(1)
10	1101B7	Rolamento, Árvore Manivelas: 3,8			13031-KSS-305	Anéis Pistão, Jogo (0,50) (RIKEN) .	(1)	(1)	(1)	(1)	(1)	(1)	(1)
		Direita 3,8			13031-KSS-306	Anéis Pistão, Jogo (0,50) (MAHLE) .	(1)	(1)	(1)	(1)	(1)	(1)	(1)
		• Inclui: Remoção e instalação do motor			13041-KSS-305	Anéis Pistão, Jogo (0,75) (RIKEN) .	(1)	(1)	(1)	(1)	(1)	(1)	(1)
					13041-KSS-306	Anéis Pistão, Jogo (0,75) (MAHLE) .	(1)	(1)	(1)	(1)	(1)	(1)	(1)
					13051-KSS-305	Anéis Pistão, Jogo (1,00) (RIKEN) .	(1)	(1)	(1)	(1)	(1)	(1)	(1)
					13051-KSS-306	Anéis Pistão, Jogo (1,00) (MAHLE) .	(1)	(1)	(1)	(1)	(1)	(1)	(1)

Ref. Nº	L.O.N.	Service Item	F.R.T.	Ref. Nº	Part. Nº	Description	Reqd. Qty. CG125								Serial Nº	Note
							9	KS/ A	ES B	C	9	KS/ A	CES B	C		
1	1101B5	Crankshaft	3.8	1	13000-KWG-600	Crankshaft Comp.	1	1	1	1	1	1	1	1		
		• Includes: Engine removal and installation (2,4,5)		2	13011-KSS-305	Ring Set, Piston (STD.)(RIKEN)	1	1	1	1	1	1	1	1		
3	111103	Ring, Piston and/or Piston (One)	1.8		13011-KSS-306	Ring Set, Piston (STD.)(MAHLE)	1	1	1	1	1	1	1	1		
10	1101B7	Bearing, Crankshaft: Right	3.8		13021-KSS-305	Ring Set, Piston (0.25)(RIKEN)	(1)	(1)	(1)	(1)	(1)	(1)	(1)	(1)		
		• Includes: Engine removal and installation			13021-KSS-306	Ring Set, Piston (0.25)(MAHLE)	(1)	(1)	(1)	(1)	(1)	(1)	(1)	(1)		
					13031-KSS-305	Ring Set, Piston (0.50)(RIKEN)	(1)	(1)	(1)	(1)	(1)	(1)	(1)	(1)		
					13031-KSS-306	Ring Set, Piston (0.50)(MAHLE)	(1)	(1)	(1)	(1)	(1)	(1)	(1)	(1)		
					13041-KSS-305	Ring Set, Piston (0.75)(RIKEN)	(1)	(1)	(1)	(1)	(1)	(1)	(1)	(1)		
					13041-KSS-306	Ring Set, Piston (0.75)(MAHLE)	(1)	(1)	(1)	(1)	(1)	(1)	(1)	(1)		
					13051-KSS-305	Ring Set, Piston (1.00)(RIKEN)	(1)	(1)	(1)	(1)	(1)	(1)	(1)	(1)		
					13051-KSS-306	Ring Set, Piston (1.00)(MAHLE)	(1)	(1)	(1)	(1)	(1)	(1)	(1)	(1)		

Nº de Ref.	NOMO.	Artículo de servicio	THLL	Nº de Ref.	Nº de pieza	Descripción	Cant. Req'd CG125								Nº de série	Nota
							9	KS/ A	ES B	C	9	KS/ A	CES B	C		
1	1101B5	Cigüeñal	3.8	1	13000-KWG-600	Ens. Cigüeñal	1	1	1	1	1	1	1	1		
		• Incluye: Remoción e instalación del motor (2,4,5)		2	13011-KSS-305	Anillo del Pistón, Juego (STD.)(RIKEN)	1	1	1	1	1	1	1	1		
3	111103	Anillo, Pistón y/o Pistón (Uno)	1.8		13011-KSS-306	Anillo del Pistón, Juego (STD.) (MAHLE)	1	1	1	1	1	1	1	1		
10	1101B7	Cojinete, Cigüeñal: Derecho	3.8		13021-KSS-305	Anillo del Pistón, Juego (0,25) (RIKEN)	(1)	(1)	(1)	(1)	(1)	(1)	(1)	(1)		
		• Incluye: Remoción e instalación del motor			13021-KSS-306	Anillo del Pistón, Juego (0,25) (MAHLE)	(1)	(1)	(1)	(1)	(1)	(1)	(1)	(1)		
					13031-KSS-305	Anillo del Pistón, Juego (0,50) (RIKEN)	(1)	(1)	(1)	(1)	(1)	(1)	(1)	(1)		
					13031-KSS-306	Anillo del Pistón, Juego (0,50) (MAHLE)	(1)	(1)	(1)	(1)	(1)	(1)	(1)	(1)		
					13041-KSS-305	Anillo del Pistón, Juego (0,75) (RIKEN)	(1)	(1)	(1)	(1)	(1)	(1)	(1)	(1)		
					13041-KSS-306	Anillo del Pistón, Juego (0,75) (MAHLE)	(1)	(1)	(1)	(1)	(1)	(1)	(1)	(1)		
					13051-KSS-305	Anillo del Pistón, Juego (1,00) (RIKEN)	(1)	(1)	(1)	(1)	(1)	(1)	(1)	(1)		
					13051-KSS-306	Anillo del Pistón, Juego (1,00) (MAHLE)	(1)	(1)	(1)	(1)	(1)	(1)	(1)	(1)		

2



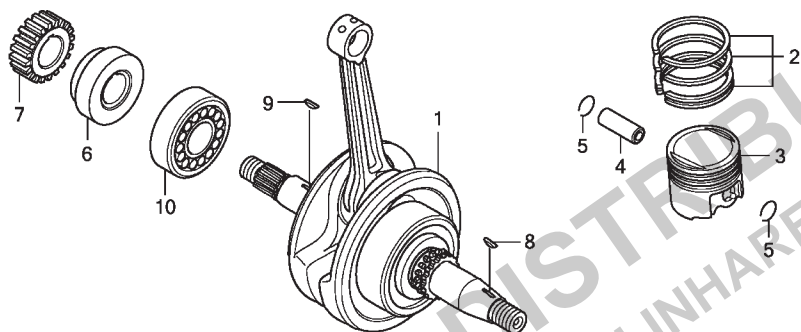
Voltar
Back
Volver

M-14

Árvore de Manivelas • Pistão

Crankshaft • Piston

Cigüeñal • Pistón



KWG5E1400

2



Voltar
Back
Volver

Ref. Nº	N.O.S.	Item de serviço	T.M.O.	Ref. Nº	Nº da peça	Descrição	9	KS/ES A B	Qtd. CG125 C	9	CKS/CES A B C	Nº de série	Tipo
3	13101-KWG-600	Pistão (STD.)		1	1	1	1	1	1	1	1	KSBR,KS3BR,ESBR, ES3BR,CKSBR,CKS3BR, CKS2LA,CKS3LA,CESBR, CES3BR
	13102-KWG-305	Pistão (0,25)		(1)	(1)	(1)	-	(1)	(1)	(1)	-	KSBR,KS3BR,ESBR, ES3BR,CKSBR,CKS3BR, CESBR,CES3BR
	13103-KWG-305	Pistão (0,50)		(1)	(1)	(1)	-	(1)	(1)	(1)	-	KSBR,KS3BR,ESBR, ES3BR,CKSBR,CKS3BR, CESBR,CES3BR
	13104-KWG-305	Pistão (0,75)		(1)	(1)	(1)	-	(1)	(1)	(1)	-	KSBR,KS3BR,ESBR, ES3BR,CKSBR,CKS3BR, CESBR,CES3BR
	13105-KWG-305	Pistão (1,00)		(1)	(1)	(1)	-	(1)	(1)	(1)	-	KSBR,KS3BR,ESBR, ES3BR,CKSBR,CKS3BR, CESBR,CES3BR
	13102-KWG-305	Pistão (0,25)		-	-	(1)	-	-	(1)	(1)	-	CKS2LA,CKS3LA,CKS4LA, CES2LA,CES4LA
				-	-	-	(1)	-	-	-	(1)	KS3BR,ES3BR,CKS3BR, CES3BR
	13103-KWG-305	Pistão (0,50)		-	-	(1)	-	-	(1)	(1)	-	CKS2LA,CKS3LA,CKS4LA, CES2LA,CES4LA
				-	-	-	(1)	-	-	-	(1)	KS3BR,ES3BR,CKS3BR, CES3BR

Ref. Nº	L.O.N.	Service Item	F.R.T.	Ref. Nº	Part. Nº	Description	Reqd. Qty. CG125								Serial Nº	Note
							9	KS/ A	ES B	C	9	KS/ A	CES B	C		
				3	13101-KWG-600	Piston (STD.)	1	1	1	1	1	1	1	1		KSBR,KS3BR,ESBR, ES3BR,CKSBR,CKS3BR, CKS2LA,CKS3LA,CESBR, CES3BR
					13102-KWG-305	Piston (0.25)	(1)	(1)	(1)	-	(1)	(1)	(1)	-		KSBR,KS3BR,ESBR, ES3BR,CKSBR,CKS3BR, CESBR,CES3BR
					13103-KWG-305	Piston (0.50)	(1)	(1)	(1)	-	(1)	(1)	(1)	-		KSBR,KS3BR,ESBR, ES3BR,CKSBR,CKS3BR, CESBR,CES3BR
					13104-KWG-305	Piston (0.75)	(1)	(1)	(1)	-	(1)	(1)	(1)	-		KSBR,KS3BR,ESBR, ES3BR,CKSBR,CKS3BR, CESBR,CES3BR
					13105-KWG-305	Piston (1.00)	(1)	(1)	(1)	-	(1)	(1)	(1)	-		KSBR,KS3BR,ESBR, ES3BR,CKSBR,CKS3BR, CESBR,CES3BR
					13102-KWG-305	Piston (0.25)	-	-	(1)	-	-	(1)	(1)	-		CKS2LA,CKS3LA,CKS4LA, CES2LA,CES4LA
							-	-	-	(1)	-	-	-	(1)		KS3BR,ES3BR,CKS3BR, CES3BR
					13103-KWG-305	Piston (0.50)	-	-	(1)	-	-	(1)	(1)	-		CKS2LA,CKS3LA,CKS4LA, CES2LA,CES4LA
							-	-	-	(1)	-	-	-	(1)		KS3BR,ES3BR,CKS3BR, CES3BR
Nº de Ref.	NOMO.	Artículo de servicio	THLL	Nº de Ref.	Nº de pieza	Descripción	Cant. Reqd CG125								Nº de série	Nota
							9	KS/ A	ES B	C	9	KS/ A	CES B	C		
				3	13101-KWG-600	Pistón (STD.)	1	1	1	1	1	1	1	1		KSBR,KS3BR,ESBR, ES3BR,CKSBR,CKS3BR, CKS2LA,CKS3LA,CESBR, CES3BR
					13102-KWG-305	Pistón (0,25)	(1)	(1)	(1)	-	(1)	(1)	(1)	-		KSBR,KS3BR,ESBR, ES3BR,CKSBR,CKS3BR, CESBR,CES3BR
					13103-KWG-305	Pistón (0,50)	(1)	(1)	(1)	-	(1)	(1)	(1)	-		KSBR,KS3BR,ESBR, ES3BR,CKSBR,CKS3BR, CESBR,CES3BR
					13104-KWG-305	Pistón (0,75)	(1)	(1)	(1)	-	(1)	(1)	(1)	-		KSBR,KS3BR,ESBR, ES3BR,CKSBR,CKS3BR, CESBR,CES3BR
					13105-KWG-305	Pistón (1,00)	(1)	(1)	(1)	-	(1)	(1)	(1)	-		KSBR,KS3BR,ESBR, ES3BR,CKSBR,CKS3BR, CESBR,CES3BR
					13102-KWG-305	Pistón (0,25)	-	-	(1)	-	-	(1)	(1)	-		CKS2LA,CKS3LA,CKS4LA, CES2LA,CES4LA
							-	-	-	(1)	-	-	-	(1)		KS3BR,ES3BR,CKS3BR, CES3BR
					13103-KWG-305	Pistón (0,50)	-	-	(1)	-	-	(1)	(1)	-		CKS2LA,CKS3LA,CKS4LA, CES2LA,CES4LA
							-	-	-	(1)	-	-	-	(1)		KS3BR,ES3BR,CKS3BR, CES3BR

2



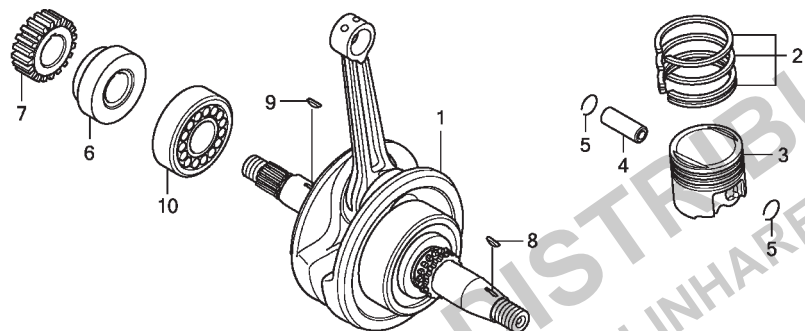
Voltar
Back
Volver

M-14

Árvore de Manivelas • Pistão

Crankshaft • Piston

Cigüeñal • Pistón



KWG5E1400

2



Voltar
Back
Volver

Ref. Nº	N.O.S.	Item de serviço	T.M.O.	Ref. Nº	Nº da peça	Descrição	9	KS/ES A B	C	9	CKS/CES A B C	Nº de série	Tipo
3	13104-KWG-305	Pistão (0,75)					-	-	(1)	-	(1)	(1)	CKS2LA,CKS3LA,CKS4LA, CES2LA,CES4LA
							-	-	(1)	-	-	(1)	KS3BR,ES3BR,CKS3BR, CES3BR
	13105-KWG-305	Pistão (1,00)					-	-	(1)	-	(1)	(1)	CKS2LA,CKS3LA,CKS4LA, CES2LA,CES4LA
							-	-	(1)	-	-	(1)	KS3BR,ES3BR,CKS3BR, CES3BR
4	13111-087-000	Pino, Pistão					1	1	1	1	1	1	1
5	13115-GN5-910	Trava, Pino Pistão, 13mm					2	2	2	2	2	2	2
6	13412-KWG-600	Bucha, Direita Árvore Manivelas					1	1	1	1	1	1	1
7	23121-KRM-840	Engrenagem, Motora Primária (20D)					1	1	1	1	1	1	1
8	90741-KFB-000	Chave, Woodruff, 4mm					1	1	1	1	1	1	1
9	90741-KGH-900	Chave, Woodruff, 4mm					1	1	1	1	1	1	1
10	91001-KRM-872	Rolamento, Rolete, 30x58x17 (INA)					1	1	1	-	1	1	-
							-	-	1	-	-	1	-
							-	-	-	1	-	-	1
													CKS4LA,CES4LA
													KS3BR,ES3BR,CKS3BR, CES3BR

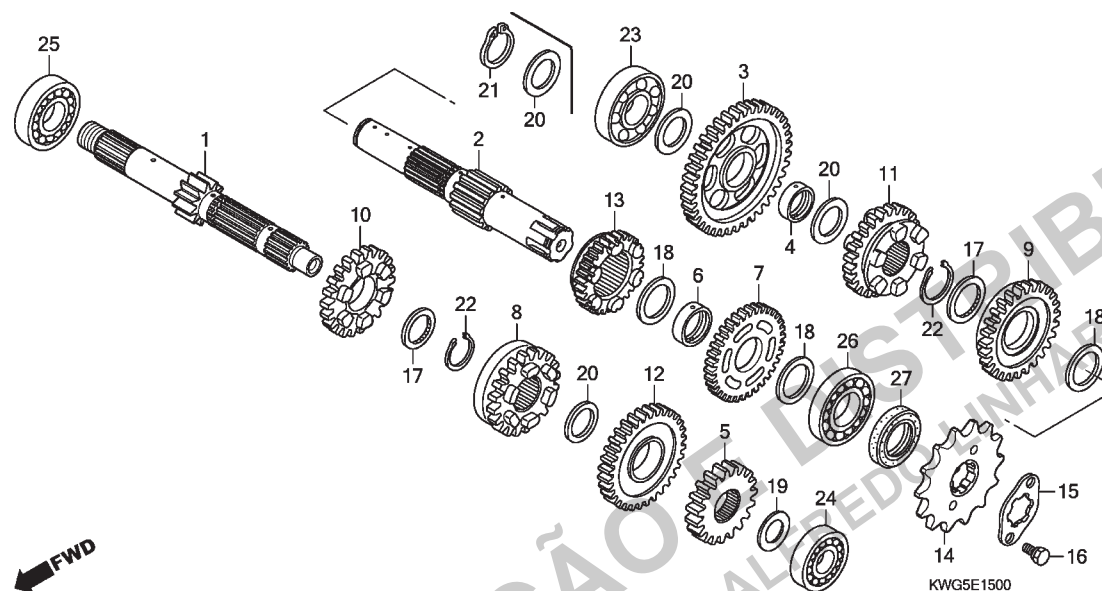
Ref. Nº	L.O.N.	Service Item	F.R.T.	Ref. Nº	Part. Nº	Description	Reqd. Qty. CG125								Serial Nº	Note
							9	KS/ A	ES/ B	C	9	KS/ A	CES/ B	C		
				3	13104-KWG-305	Piston (0.75)	-	-	(1)	-	-	(1)	(1)	-		CKS2LA,CKS3LA,CKS4LA, CES2LA,CES4LA
							-	-	-	(1)	-	-	-	(1)		KS3BR,ES3BR,CKS3BR, CES3BR
					13105-KWG-305	Piston (1.00)	-	-	(1)	-	-	(1)	(1)	-		CKS2LA,CKS3LA,CKS4LA, CES2LA,CES4LA
							-	-	-	(1)	-	-	-	(1)		KS3BR,ES3BR,CKS3BR, CES3BR
				4	13111-087-000	Pin, Piston	1	1	1	1	1	1	1	1		
				5	13115-GN5-910	Clip, Piston Pin, 13mm	2	2	2	2	2	2	2	2		
				6	13412-KWG-600	Collar, R. Crankshaft	1	1	1	1	1	1	1	1		
				7	23121-KRM-840	Gear, Primary Drive (20T)	1	1	1	1	1	1	1	1		
				8	90741-KFB-000	Key, Woodruff, 4mm	1	1	1	1	1	1	1	1		
				9	90741-KGH-900	Key, Woodruff, 4mm	1	1	1	1	1	1	1	1		
				10	91001-KRM-872	Bearing, Roller, 30x58x17 (INA)	1	1	1	-	1	1	1	-		KSBR,KS3BR,ESBR, ES3BR,CKSBR,CKS3BR, CKS2LA,CKS3LA,CESBR, CES3BR,CES2LA CKS4LA,CES4LA
							-	-	1	-	-	-	1	-		CKS4LA,CES4LA
							-	-	-	1	-	-	-	1		KS3BR,ES3BR,CKS3BR, CES3BR
Nº de Ref.	NOMO.	Artículo de servicio	THLL	Nº de Ref.	Nº de pieza	Descripción	Cant. Req'd CG125								Nº de série	Nota
							9	KS/ A	ES/ B	C	9	KS/ A	CES/ B	C		
				3	13104-KWG-305	Pistón (0,75)	-	-	(1)	-	-	(1)	(1)	-		CKS2LA,CKS3LA,CKS4LA, CES2LA,CES4LA
							-	-	-	(1)	-	-	-	(1)		KS3BR,ES3BR,CKS3BR, CES3BR
					13105-KWG-305	Pistón (1,00)	-	-	(1)	-	-	(1)	(1)	-		CKS2LA,CKS3LA,CKS4LA, CES2LA,CES4LA
							-	-	-	(1)	-	-	-	(1)		KS3BR,ES3BR,CKS3BR, CES3BR
				4	13111-087-000	Pasador, Pistón	1	1	1	1	1	1	1	1		
				5	13115-GN5-910	Presilla, Pasador del Pistón, 13mm	2	2	2	2	2	2	2	2		
				6	13412-KWG-600	Collarín, Derecho Cigüeñal	1	1	1	1	1	1	1	1		
				7	23121-KRM-840	Engranaje, Mando Primario (20D) ...	1	1	1	1	1	1	1	1		
				8	90741-KFB-000	Llave, Woodruff, 4mm	1	1	1	1	1	1	1	1		
				9	90741-KGH-900	Llave, Woodruff, 4mm	1	1	1	1	1	1	1	1		
				10	91001-KRM-872	Cojinete, Rodillo, 30x58x17 (INA) ..	1	1	1	-	1	1	1	-		KSBR,KS3BR,ESBR, ES3BR,CKSBR,CKS3BR, CKS2LA,CKS3LA,CESBR, CES3BR,CES2LA CKS4LA,CES4LA
							-	-	1	-	-	-	1	-		CKS4LA,CES4LA
							-	-	-	1	-	-	-	1		KS3BR,ES3BR,CKS3BR, CES3BR

2



Voltar
Back
Volver

Transmissão
Transmission
Transmisión



KWG5E150

2



**Voltar
Back
Volver**

[illegible]

Ref. Nº	L.O.N.	Service Item	F.R.T.	Ref. Nº	Part. Nº	Description	Reqd. Qty. CG125								Serial Nº	Note		
							9	KS/ES	A	B	C	9	KS/ES	A			B	C
1	210141	(5,8,10,12) Mainshaft, Transmission • Includes: Engine removal and installation	3.7	1	23210-KVS-900	Mainshaft Comp., Transmission (14T)	1	1	1	1	1	1	1	1				
				2	23220-KVS-600	Countershaft Comp.	1	1	1	1	1	1	1	1			KS3BR,KS3BR,CKSBR,CKS3BR,CKS2LA,CKS3LA,CKS4LA	
	210141A	• Replace countershaft add	0.2		23220-KVS-900	1	1	1	1	1	1	1	1			ESBR,ES3BR,CESBR,CES3BR,CES2LA,CES4LA	
2	210142	Countershaft, Transmission • Includes: Engine removal and installation	3.7	3	23421-KVS-900	Gear, Countershaft Low (39T)	1	1	1	-	1	1	1	-			KSBR,KS3BR,ESBR,ES3BR,CKSBR,CKS3BR,CKS2LA,CKS3LA,CESBR,CES3BR,CES2LA	
	210142A	• Replace Mainshaft Add	0.2														CKS4LA,CES4LA	
14	213135	Sprocket, Drive	0.2		23421-KVS-740	Gear, Countershaft First (39T)	-	-	1	-	-	-	1	-			CKS4LA,CES4LA	
23	2101C8	Bearing, Countershaft: Right • Includes: Engine removal and installation	3.7				-	-	-	1	-	-	-	1			KS3BR,ES3BR,CKS3BR,CES3BR	
24	2101C2	Bearing, Mainshaft: Left • Includes: Engine removal and installation	3.7	4	23427-KRM-840	Bush, 17x20.5x8.0	1	1	1	1	1	1	1	1				
				5	23431-KVS-900	Gear, Mainshaft Second (19T)	1	1	1	1	1	1	1	1				
25	2101C5	Bearing, Mainshaft: Right • Includes: Engine removal and installation	3.7	6	23432-KVS-900	Collar, 20mm	1	1	1	1	1	1	1	1				
	2101C6	Bearing, Mainshaft: Both • Includes: Engine removal and installation	3.9	7	23441-KVS-900	Gear, Countershaft Second (34T) ..	1	1	1	-	1	1	1	-			KSBR,KS3BR,ESBR,ES3BR,CKSBR,CKS3BR,CKS2LA,CKS3LA,CESBR,CES3BR,CES2LA	
					23441-KVS-740	-	-	1	-	-	-	1	-			CKS4LA,CES4LA	
+							-	-	-	1	-	-	-	1			KS3BR,ES3BR,CKS3BR,CES3BR	
Nº de Ref.	NOMO.	Artículo de servicio	THLL	Nº de Ref.	Nº de pieza	Descripción	9	KS/ES	A	B	C	9	KS/ES	A	B	C	Nº de série	Nota
1	210141	(5,8,10,12) Eje Principal, Transmisión	3,7	1	23210-KVS-900	Eje Principal, Transmisión (14D)	1	1	1	1	1	1	1	1	1	1		
		• Incluye: Remoción e instalación del motor		2	23220-KVS-600	Eje Secundario	1	1	1	1	1	1	1	1	1	1		KSBR,KS3BR,CKSBR,CKS3BR,CKS2LA,CKS3LA,CKS4LA
	210141A	• Reemplazo eje secundario, agregar	0,2		23220-KVS-900	1	1	1	1	1	1	1	1	1	1		ESBR,ES3BR,CESBR,CES3BR,CES2LA,CES4LA
2	210142	Eje Secundario, Transmisión • Incluye: Remoción e instalación del motor	3,7	3	23421-KVS-900	Engranaje, Secundaria Baja (39D) .	1	1	1	-	1	1	1	-				KSBR,KS3BR,ESBR,ES3BR,CKSBR,CKS3BR,CKS2LA,CKS3LA,CESBR,CES3BR,CES2LA
	210142A	• Reemplazo eje principal, agregar ...	0,2		23421-KVS-740	Engranaje, Secundaria 1ª (39D)	-	-	1	-	-	-	1	-				CKS4LA,CES4LA
14	213135	Piñón	0,2				-	-	-	1	-	-	-	1				KS3BR,ES3BR,CKS3BR,CES3BR
23	2101C8	Cojinete, Eje Secundario: Derecho ... • Incluye: Remoción e instalación del motor	3,7	4	23427-KRM-840	Buje, 17x20,5X8,0	1	1	1	1	1	1	1	1	1	1		
24	2101C2	Cojinete, Eje Principal: Izquierdo • Incluye: Remoción e instalación del motor	3,7	5	23431-KVS-900	Engranaje, Principal 2ª (19D)	1	1	1	1	1	1	1	1	1	1		
				6	23432-KVS-900	Collarín, 20mm	1	1	1	1	1	1	1	1	1	1		
25	2101C5	Cojinete, Eje Principal: Derecho • Incluye: Remoción e instalación del motor	3,7	7	23441-KVS-900	Engranaje, Secundario 2ª (34D)	1	1	1	-	1	1	1	-				KSBR,KS3BR,ESBR,ES3BR,CKSBR,CKS3BR,CKS2LA,CKS3LA,CESBR,CES3BR,CES2LA
	2101C6	Cojinete, Eje Principal: Ambos • Incluye: Remoción e instalación del motor	3,9		23441-KVS-740	-	-	1	-	-	-	1	-				CKS4LA,CES4LA
+							-	-	-	1	-	-	-	1				KS3BR,ES3BR,CKS3BR,CES3BR

2



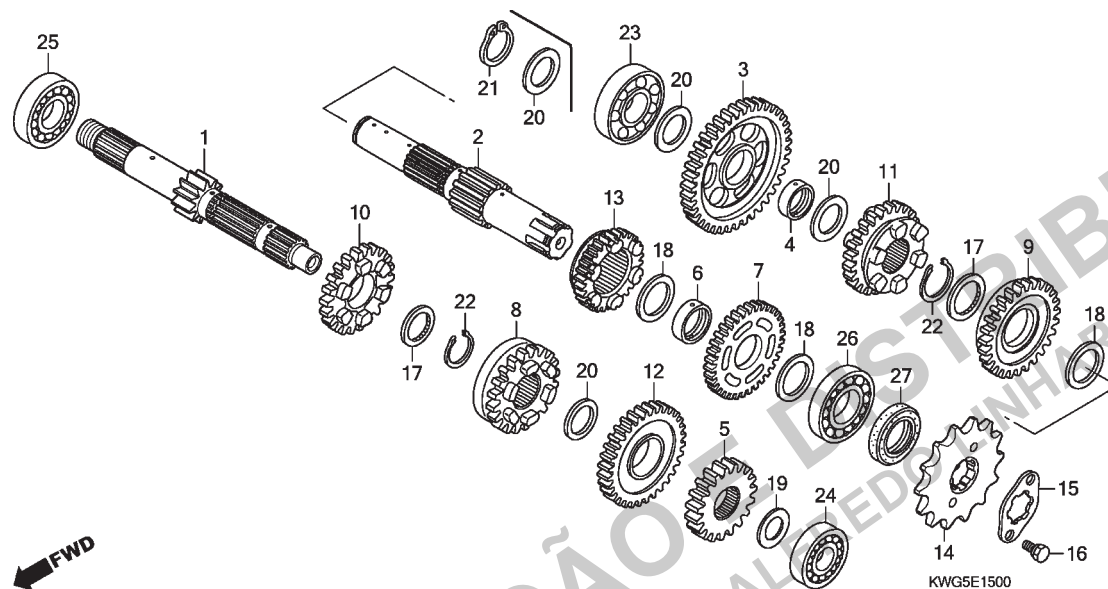
Voltar
Back
Volver

M-15

Transmissão

Transmission

Transmisión



2



Voltar
Back
Volver

Ref. Nº	N.O.S.	Item de serviço	T.M.O.	Ref. Nº	Nº da peça	Descrição	9	KS/ES A	B	C	9	CKS/CES A	B	C	Nº de série	Tipo
26	2101C7	Rolamento, Árvore Secundária: Esquerdo 3,7		8	23451-KVS-900	Engrenagem, Principal 3ª (20D)	1	1	1	-	1	1	1	-	KSBR,KS3BR,ESBR, ES3BR,CKSBR,CKS3BR, CKS2LA,CKS3LA,CESBR, CES3BR,CES2LA CKS4LA,CES4LA
	2101C9	Rolamento, Árvore Secundária: Ambos 3,9			23451-KVS-740	-	-	1	-	-	-	1	-	KS3BR,ES3BR,CKS3BR, CES3BR
	2101D4	Rolamento, Árvore Principal e Árvore Secundária: Todos 4,1		9	23461-KWG-600	Engrenagem, Secundária 3ª (27D) .	1	1	1	1	1	1	1	1	KSBR,KS3BR,ESBR, ES3BR,CKSBR,CKS3BR, CKS2LA,CKS3LA,CESBR, CES3BR,CES2LA CKS4LA,CES4LA
				10	23471-KVS-900	Engrenagem, Principal 4ª (25D)	1	1	1	-	1	1	1	-	KS3BR,ES3BR,CKS3BR, CES3BR
					23471-KVS-740	-	-	1	-	-	-	1	-	CKS4LA,CES4LA
						-	-	-	1	-	-	-	1	KS3BR,ES3BR,CKS3BR, CES3BR
				11	23481-KVS-900	Engrenagem, Secundária 4ª (28D) .	1	1	1	-	1	1	1	-	KSBR,KS3BR,ESBR, ES3BR,CKSBR,CKS3BR, CKS2LA,CKS3LA,CESBR, CES3BR,CES2LA CKS4LA,CES4LA
					23481-KVS-740	-	-	1	-	-	-	1	-	CKS4LA,CES4LA
						-	-	-	1	-	-	-	1	KS3BR,ES3BR,CKS3BR, CES3BR

Ref. Nº	L.O.N.	Service Item	F.R.T.	Ref. Nº	Part. Nº	Description	Reqd. Qty. CG125								Serial Nº	Note
							9	KS/ A	ES B	C	9	KS/ A	CES B	C		
				8	23451-KVS-900	Gear, Mainshaft Third (20T)	1	1	1	-	1	1	1	-		KSBR,KS3BR,ESBR, ES3BR,CKSBR,CKS3BR, CKS2LA,CKS3LA,CESBR, CES3BR,CES2LA CKS4LA,CES4LA
					23451-KVS-740	-	-	1	-	-	-	1	-		KS3BR,ES3BR,CKS3BR, CES3BR
				9	23461-KWG-600	Gear, Countershaft Third (27T)	1	1	1	1	1	1	1	1		
				10	23471-KVS-900	Gear, Mainshaft Fourth (25T)	1	1	1	-	1	1	1	-		KSBR,KS3BR,ESBR, ES3BR,CKSBR,CKS3BR, CKS2LA,CKS3LA,CESBR, CES3BR,CES2LA CKS4LA,CES4LA
					23471-KVS-740	-	-	1	-	-	-	1	-		KS3BR,ES3BR,CKS3BR, CES3BR
				11	23481-KVS-900	Gear, Countershaft Fourth (28T)	1	1	1	-	1	1	1	-		KSBR,KS3BR,ESBR, ES3BR,CKSBR,CKS3BR, CKS2LA,CKS3LA,CESBR, CES3BR,CES2LA
					23481-KVS-740	-	-	1	-	-	-	1	-		CKS4LA,CES4LA KS3BR,ES3BR,CKS3BR, CES3BR
Nº de Ref.	NOMO.	Artículo de servicio	THLL	Nº de Ref.	Nº de pieza	Descripción	Cant. Reqd CG125								Nº de série	Nota
							9	KS/ A	ES B	C	9	KS/ A	CES B	C		
				8	23451-KVS-900	Engranaje, Principal 3ª (20D)	1	1	1	-	1	1	1	-		KSBR,KS3BR,ESBR, ES3BR,CKSBR,CKS3BR, CKS2LA,CKS3LA,CESBR, CES3BR,CES2LA CKS4LA,CES4LA
					23451-KVS-740	-	-	1	-	-	-	1	-		KS3BR,ES3BR,CKS3BR, CES3BR
				9	23461-KWG-600	Engranaje, Secundario 3ª (27D)	1	1	1	1	1	1	1	1		
				10	23471-KVS-900	Engranaje, Principal 4ª (25D)	1	1	1	-	1	1	1	-		KSBR,KS3BR,ESBR, ES3BR,CKSBR,CKS3BR, CKS2LA,CKS3LA,CESBR, CES3BR,CES2LA CKS4LA,CES4LA
					23471-KVS-740	-	-	1	-	-	-	1	-		KS3BR,ES3BR,CKS3BR, CES3BR
				11	23481-KVS-900	Engranaje, Secundario 4ª (28D)	1	1	1	-	1	1	1	-		KSBR,KS3BR,ESBR, ES3BR,CKSBR,CKS3BR, CKS2LA,CKS3LA,CESBR, CES3BR,CES2LA CKS4LA,CES4LA
					23481-KVS-740	-	-	1	-	-	-	1	-		KS3BR,ES3BR,CKS3BR, CES3BR

2



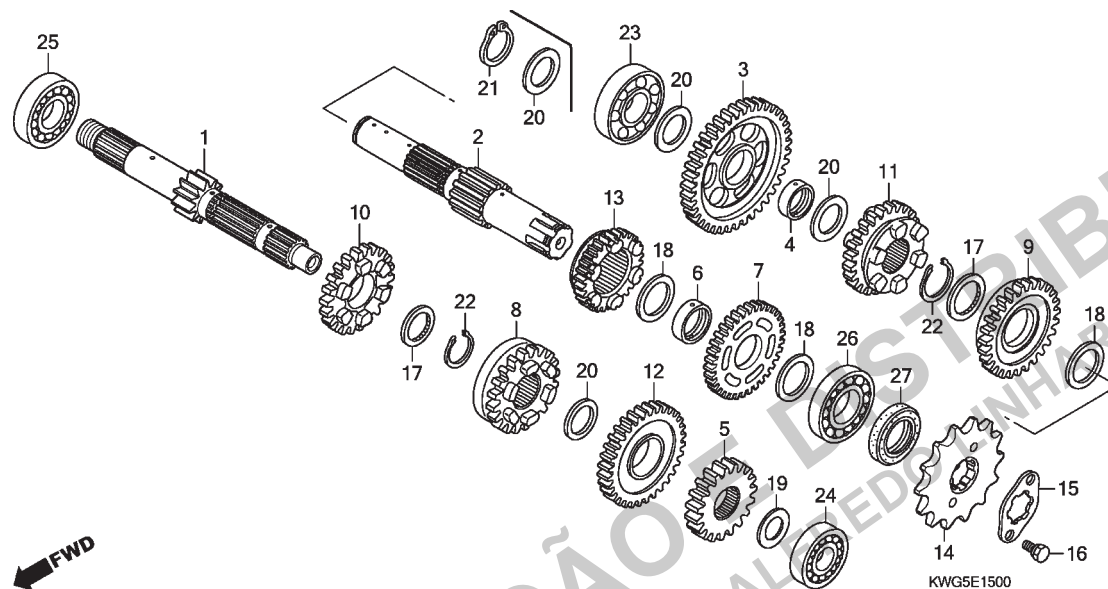
Voltar
Back
Volver

M-15

Transmissão

Transmission

Transmisión



2



Voltar
Back
Volver

Ref. Nº	N.O.S.	Item de serviço	T.M.O.	Ref. Nº	Nº da peça	Descrição	Qtd. CG125	KS/ES A B	C	9	CKS/CES A B C	Nº de série	Tipo
12	23491-KVS-900	Engrenagem, Principal 5ª (24D)		1	1	1	-	1	1	1	-	KSBR,KS3BR,ESBR, ES3BR,CKSBR,CKS3BR, CKS2LA,CKS3LA,CESBR, CES3BR,CES2LA
	23491-KVS-740		-	-	1	-	-	-	1	-	CKS4LA,CES4LA
			-	-	-	1	-	-	-	1	KS3BR,ES3BR,CKS3BR, CES3BR
13	23501-KVS-900	Engrenagem, Secundária 5ª (23D) .		1	1	1	-	1	1	1	-	KSBR,KS3BR,ESBR, ES3BR,CKSBR,CKS3BR, CKS2LA,CKS3LA,CESBR, CES3BR,CES2LA
	23501-KVS-740		-	-	1	-	-	-	1	-	CKS4LA,CES4LA
			-	-	-	1	-	-	-	1	KS3BR,ES3BR,CKS3BR, CES3BR
14	23801-KWG-600	Pinhão, Transmissão (14D)		1	1	1	-	1	1	1	-	KSBR,KS3BR,ESBR, ES3BR,CKSBR,CKS3BR, CKS2LA,CKS3LA,CESBR, CES3BR
	23801-KVX-600		-	1	1	-	-	1	1	-	CKS4LA,CES2LA,CES4LA
			-	-	-	1	-	-	-	1	KS3BR,ES3BR,CKS3BR, CES3BR
15	23811-KPS-900	Placa A2, Fixação		1	1	1	1	1	1	1	1
16	90084-KRM-840	Parafuso, Fixação Pinhão Transmissão		2	2	2	2	2	2	2	2

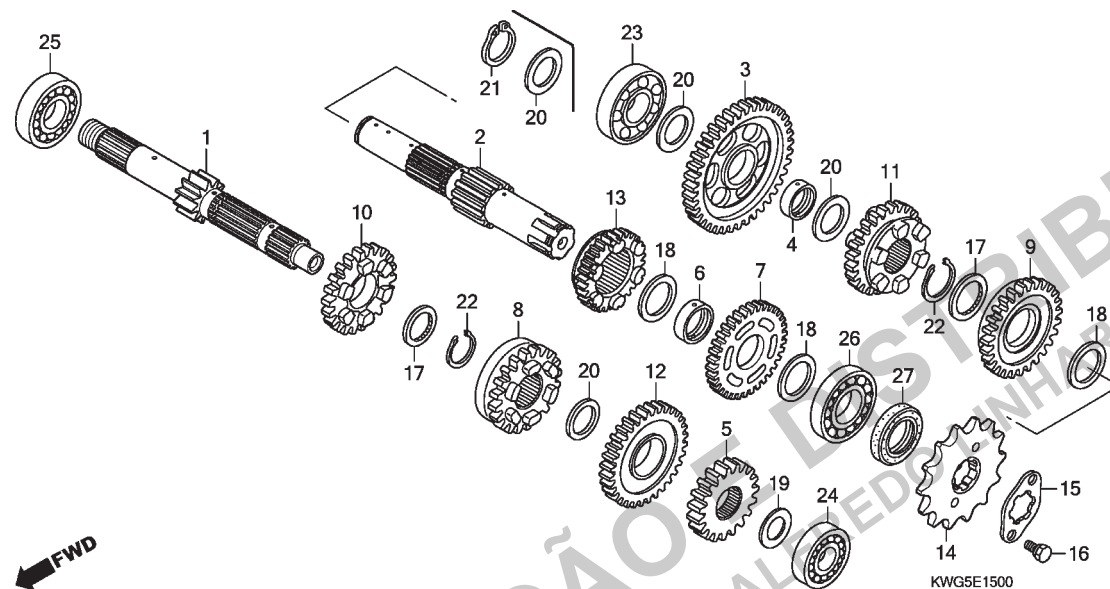
Ref. Nº	L.O.N.	Service Item	F.R.T.	Ref. Nº	Part. Nº	Description	Reqd. Qty. CG125								Serial Nº	Note
							9	KS/ A	ES B	C	9	KS/ A	CES B	C		
				12	23491-KVS-900	Gear, Mainshaft Fifth (24T)	1	1	1	-	1	1	1	-		KSBR,KS3BR,ESBR, ES3BR,CKSBR,CKS3BR, CKS2LA,CKS3LA,CESBR, CES3BR,CES2LA CKS4LA,CES4LA
					23491-KVS-740	-	-	1	-	-	-	1	-		CKS4LA,CES4LA KS3BR,ES3BR,CKS3BR, CES3BR
				13	23501-KVS-900	Gear, Countershaft Fifth (23T)	1	1	1	-	1	1	1	-		KSBR,KS3BR,ESBR, ES3BR,CKSBR,CKS3BR, CKS2LA,CKS3LA,CESBR, CES3BR,CES2LA CKS4LA,CES4LA
					23501-KVS-740	-	-	1	-	-	-	1	-		CKS4LA,CES4LA KS3BR,ES3BR,CKS3BR, CES3BR
				14	23801-KWG-600	Sprocket, Drive (14T)	1	1	1	-	1	1	1	-		KSBR,KS3BR,ESBR, ES3BR,CKSBR,CKS3BR, CKS2LA,CKS3LA,CESBR, CES3BR
					23801-KVX-600	-	1	1	-	-	1	1	-		CKS4LA,CES2LA,CES4LA KS3BR,ES3BR,CKS3BR, CES3BR
				15	23811-KPS-900	Plate A2, Fixing	1	1	1	1	1	1	1	1		
				16	90084-KRM-840	Bolt, Drive Sprocket Fixing	2	2	2	2	2	2	2	2		
Nº de Ref.	NOMO.	Artículo de servicio	THLL	Nº de Ref.	Nº de pieza	Descripción	Cant. Req'd CG125								Nº de série	Nota
							9	KS/ A	ES B	C	9	KS/ A	CES B	C		
				12	23491-KVS-900	Engranaje, Principal 5ª (24D)	1	1	1	-	1	1	1	-		KSBR,KS3BR,ESBR, ES3BR,CKSBR,CKS3BR, CKS2LA,CKS3LA,CESBR, CES3BR,CES2LA CKS4LA,CES4LA
					23491-KVS-740	-	-	1	-	-	-	1	-		CKS4LA,CES4LA KS3BR,ES3BR,CKS3BR, CES3BR
				13	23501-KVS-900	Engranaje, Secundario 5ª (23D)	1	1	1	-	1	1	1	-		KSBR,KS3BR,ESBR, ES3BR,CKSBR,CKS3BR, CKS2LA,CKS3LA,CESBR, CES3BR,CES2LA CKS4LA,CES4LA
					23501-KVS-740	-	-	1	-	-	-	1	-		CKS4LA,CES4LA KS3BR,ES3BR,CKS3BR, CES3BR
				14	23801-KWG-600	Piñón (14D)	1	1	1	-	1	1	1	-		KSBR,KS3BR,ESBR, ES3BR,CKSBR,CKS3BR, CKS2LA,CKS3LA,CESBR, CES3BR
					23801-KVX-600	-	1	1	-	-	1	1	-		CKS4LA,CES2LA,CES4LA KS3BR,ES3BR,CKS3BR, CES3BR
				15	23811-KPS-900	Placa A2, Fijación	1	1	1	1	1	1	1	1		
				16	90084-KRM-840	Perno, Fijación Piñón	2	2	2	2	2	2	2	2		

2



Voltar
Back
Volver

M-15
Transmissão
Transmission
Transmisión



2



Voltar
Back
Volver

Ref. Nº	N.O.S.	Item de serviço	T.M.O.	Ref. Nº	Nº da peça	Descrição	Qtd. CG125								Nº de série	Tipo	
							9	KS A	ES B	C	9	CKS A	CES B	C			
				17	90453-KVS-900	Arruela, Entalhada, 20mm	2	2	2	2	2	2	2	2
				18	90454-KPS-900	Arruela B, Encosto, 20mm	3	3	3	3	3	3	3	3
				19	90456-KRM-840	Arruela, Encosto, 12mm	1	1	1	1	1	1	1	1
				20	90458-KVS-900	Arruela, Encosto, 17mm	4	4	-	-	-	-	-	-	ESBR
							3	3	-	-	-	-	-	-	KSBR
							-	-	4	4	-	-	-	-	ES3BR
							-	-	3	3	-	-	-	-	KS3BR
							-	-	-	3	3	-	-	-	CKSBR,CKS2LA,CKS3LA
							-	-	-	-	4	4	-	-	CESBR
							-	-	-	-	-	4	4	-	CES3BR,CES2LA,CES4LA
							-	-	-	-	-	3	3	-	CKS3BR,CKS2LA,CKS4LA
				21	90602-KRM-840	Anel Elástico, Externo, 17mm	1	1	1	1	1	1	1	1	ESBR,ES3BR,CESBR, CES3BR,CES2LA,CES4LA
				22	90605-KVS-900	Anel Ajuste, 20mm	2	2	2	2	2	2	2	2
				23	91003-KRM-841	Rolamento, Radial Esferas, 17x42x12	1	1	1	1	1	1	1	1
				24	91014-KRM-840	Rolamento, Radial Esferas, 6201U	1	1	1	1	1	1	1	1
				25	91015-KRM-840	Rolamento, Radial Esferas, 6203 (C3)	1	1	1	1	1	1	1	1
				26	91016-KPS-900	Rolamento, Radial Esferas, 6204 ...	1	1	1	1	1	1	1	1
				27	91216-KRM-841	Retentor Óleo, 20x34x7	1	1	1	1	1	1	1	1

Ref. Nº	L.O.N.	Service Item	F.R.T.	Ref. Nº	Part. Nº	Description	Reqd. Qty. CG125								Serial Nº	Note
							9	KS/ A	ES/ B	C	9	KS/ A	CES/ B	C		
26	2101C7	Bearing, Countershaft: Left • Includes: Engine removal and installation	3.7	17	90453-KVS-900	Washer, Spline, 20mm	2	2	2	2	2	2	2	2		
				18	90454-KPS-900	Washer B, Thrust, 20mm	3	3	3	3	3	3	3	3		
				19	90456-KRM-840	Washer, Thrust, 12mm	1	1	1	1	1	1	1	1		
	2101C9	Bearing, Countershaft: Both • Includes: Engine removal and installation	3.9	20	90458-KVS-900	Washer, Thrust, 17mm	4	4	-	-	-	-	-	-		ESBR
							3	3	-	-	-	-	-	-		KSBR
							-	-	4	4	-	-	-	-		ES3BR,
							-	-	3	3	-	-	-	-		KS3BR,
	2101D4	Bearing, Mainshaft and Countershaft: All • Includes: Engine removal and installation	4.1				-	-	-	-	3	3	-	-		CKSBR,CKS2LA,CKS3LA
							-	-	-	-	4	4	-	-		CESBR
							-	-	-	-	-	4	4	-		CES3BR,CES2LA,CES4LA
							-	-	-	-	-	3	3	-		KS3BR,CKS2LA,CKS4LA
				21	90602-KRM-840	Circlip, External, 17mm	1	1	1	1	1	1	1	1		ESBR,ES3BR,CESBR,
																CES3BR,CES2LA,CES4LA
				22	90605-KVS-900	Set Ring, 20mm	2	2	2	2	2	2	2	2		
				23	91003-KRM-841	Bearing, Radial Ball, 17x42x12	1	1	1	1	1	1	1	1		
				24	91014-KRM-840	Bearing, Radial Ball, 6201U	1	1	1	1	1	1	1	1		
				25	91015-KRM-840	Bearing, Ball Radial, 6203(C3)	1	1	1	1	1	1	1	1		
				26	91016-KPS-900	Bearing, Radial Ball, 6204	1	1	1	1	1	1	1	1		
				27	91216-KRM-841	Oil Seal, 20x34x7	1	1	1	1	1	1	1	1		
Nº de Ref.	NOMO.	Artículo de servicio	THLL	Nº de Ref.	Nº de pieza	Descripción	Cant. Req'd CG125								Nº de série	Nota
							9	KS/ A	ES/ B	C	9	KS/ A	CES/ B	C		
26	2101C7	Cojinete, Eje Secundario: Izquierdo . • Incluye: Remoción e instalación del motor	3,7	17	90453-KVS-900	Arandela, Estriada, 20mm	2	2	2	2	2	2	2	2		
				18	90454-KPS-900	Arandela B, Empuje, 20mm	3	3	3	3	3	3	3	3		
				19	90456-KRM-840	Arandela, Empuje, 12mm	1	1	1	1	1	1	1	1		
	2101C9	Cojinete, Eje Secundario: Ambos • Incluye: Remoción e instalación del motor	3,9	20	90458-KVS-900	Arandela, Empuje, 17mm	4	4	-	-	-	-	-	-		ESBR
							3	3	-	-	-	-	-	-		KSBR
							-	-	4	4	-	-	-	-		ES3BR
							-	-	3	3	-	-	-	-		KS3BR
	2101D4	Cojinete, Eje Principal y Eje Secundario: Todos • Incluye: Remoción e instalación del motor	4,1				-	-	-	-	3	3	-	-		CKSBR,CKS2LA,CKS3LA
							-	-	-	-	4	4	-	-		CESBR
							-	-	-	-	-	4	4	-		CES3BR,CES2LA,CES4LA
							-	-	-	-	-	3	3	-		KS3BR,CKS2LA,CKS4LA
				21	90602-KRM-840	Grapa Circular, Exterior, 17mm	1	1	1	1	1	1	1	1		ESBR,ES3BR,CESBR,
																CES3BR,CES2LA,CES4LA
				22	90605-KVS-900	Juego Anillo de Ajuste, 20mm	2	2	2	2	2	2	2	2		
				23	91003-KRM-841	Cojinete, Radial de Bolas, 17x42x12	1	1	1	1	1	1	1	1		
				24	91014-KRM-840	Cojinete, Radial de Bolas, 6201U ...	1	1	1	1	1	1	1	1		
				25	91015-KRM-840	Cojinete, Radial de Bolas, 6203(C3)	1	1	1	1	1	1	1	1		
				26	91016-KPS-900	Cojinete, Radial de Bolas, 6204	1	1	1	1	1	1	1	1		
				27	91216-KRM-841	Retén de Aceite, 20x34x7	1	1	1	1	1	1	1	1		

2



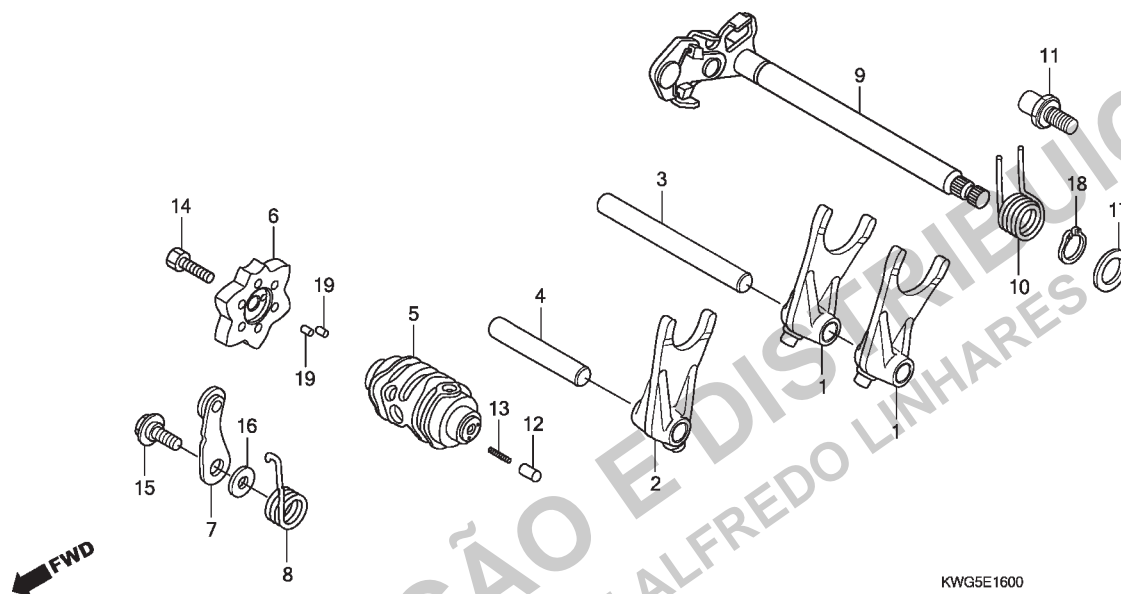
Voltar
Back
Volver

M-16

Tambor Seletor de Marchas

Gearshift Drum

Tambor de Cambio



KWG5E1600

2



Voltar
Back
Volver

Ref. Nº	N.O.S.	Item de serviço	T.M.O.	Ref. Nº	Nº da peça	Descrição	Qtd. CG125	KS/ES A B	C	9	CKS/CES A B	C	Nº de série	Tipo
1	(2,3,4)			1	24211-KPT-A00	Garfo, Seletor Marchas	2	2	2	2	2	2
	210112	Garfo, Seletor Marchas	3,7	2	24212-KVS-900	Garfo, Central Seletor Marchas	1	1	1	1	1	1
		• Inclui: Remoção e instalação do motor		3	24241-KRM-840	Eixo A, Garfo Seletor	1	1	1	1	1	1
		• Nota: Mesmo tempo para duas unidades ou mais		4	24242-KRM-840	Eixo B, Garfo Seletor	1	1	1	1	1	1
5	2101A9	Tambor, Seletor Marchas	3,7	5	24301-KPT-A00	Tambor, Seletor Marchas	1	1	1	-	1	1
		• Inclui: Remoção e instalação do motor			24301-KVS-740	-	-	1	-	-	1
6	2101D6	Excêntrico, Posicionador Marchas ...	1,1			-	-	-	1	-	-
7	(8)				
	210125	Posicionador ou Mola, Tambor Seletor	1,1	6	24410-KVS-900	Placa Comp., Limitadora Tambor Seletor	1	1	1	1	1	1
9	210122	Eixo, Seletor Marchas	1,0	7	24430-KRM-B10	Posicionador Comp., Tambor Seletor	1	1	1	1	1	1
				8	24436-KRM-840	Mola, Posicionador Tambor Seletor	1	1	1	1	1	1
				9	24610-KRM-840	Eixo Comp., Seletor Marchas	1	1	1	-	1	1
					24610-KVS-740	-	-	1	-	-	1
						-	-	-	1	-	-
				10	24651-KRM-840	Mola, Retorno Seletor Marchas	1	1	1	1	1	1

Ref. Nº	L.O.N.	Service Item	F.R.T.	Ref. Nº	Part. Nº	Description	Reqd. Qty. CG125								Serial Nº	Note
							9	KS/ A	ES B	C	9	KS/ A	CES B	C		
1	210112	(2,3,4) Fork, Gearshift • Includes: Engine removal and installation • Note: Same time for two units or more	3.7	1	24211-KPT-A00	Fork, Gearshift	2	2	2	2	2	2	2	2		
				2	24212-KVS-900	Fork, Center Gearshift	1	1	1	1	1	1	1	1		
				3	24241-KRM-840	Shaft A, Gearshift Fork	1	1	1	1	1	1	1	1		
				4	24242-KRM-840	Shaft B, Gearshift Fork	1	1	1	1	1	1	1	1		
				5	24301-KPT-A00	Drum, Gearshift	1	1	1	-	1	1	1	-		KSBR, KS3BR, ESB,
																ES3BR, CKSBR, CKS3BR,
																CKS2LA, CKS3LA, CESBR,
																CES3BR, CES2LA
5	2101A9	Drum, Gearshift • Includes: Engine removal and installation	3.7		24301-KVS-740	-	-	1	-	-	-	1	-		CKS4LA, CES4LA
6	2101D6	(19) Plate, Gearshift Drum Stopper	1.1			-	-	-	1	-	-	-	1		KS3BR, ES3BR, CKS3BR,
7	210125	(8) Stopper Or Spring, Shift Drum	1.1												CES3BR
9	210122	Spindle, Gearshift	1.0	6	24410-KVS-900	Plate Comp., Gearshift Drum Stopper	1	1	1	1	1	1	1	1		
				7	24430-KRM-B10	Stopper Comp., Gearshift Drum	1	1	1	1	1	1	1	1		
				8	24436-KRM-840	Spring, Shift Drum Stopper	1	1	1	1	1	1	1	1		
				9	24610-KRM-840	Spindle Comp., Gearshift	1	1	1	-	1	1	1	-		KSBR, KS3BR, ESB,
															ES3BR, CKSBR, CKS3BR,
															CKS2LA, CKS3LA, CESBR,
															CES3BR, CES2LA
					24610-KVS-740	-	-	1	-	-	-	1	-		CKS4LA, CES4LA
						-	-	-	1	-	-	-	1		KS3BR, ES3BR, CKS3BR,
				10	24651-KRM-840	Spring, Gearshift Return	1	1	1	1	1	1	1	1		CES3BR

Nº de Ref.	NOMO.	Artículo de servicio	THLL	Nº de Ref.	Nº de pieza	Descripción	Cant. Req'd CG125								Nº de série	Nota
							9	KS/ A	ES B	C	9	KS/ A	CES B	C		
1	210112	(2,3,4) Horquilla, Cambio Velocidades • Incluye: Remoción e instalación del motor • Nota: Mismo tiempo para dos o más unidades	3,7	1	24211-KPT-A00	Horquilla, Cambio Velocidades	2	2	2	2	2	2	2	2		
				2	24212-KVS-900	Horquilla, Cambio Velocidades Central	1	1	1	1	1	1	1	1		
				3	24241-KRM-840	Eje A, Cambio Velocidades	1	1	1	1	1	1	1	1		
				4	24242-KRM-840	Eje B, Cambio Velocidades	1	1	1	1	1	1	1	1		
				5	24301-KPT-A00	Tambor, Cambio Velocidades	1	1	1	-	1	1	1	-		KSBR, KS3BR, ESB,
5	2101A9	Tambor, Cambio Velocidades • Incluye: Remoción e instalación del motor	3,7												ES3BR, CKSBR, CKS3BR,
															CKS2LA, CKS3LA, CESBR,
															CES3BR, CES2LA
6	2101D6	(19) Placa, Obturador Tambor Cambio Velocidades	1,1		24301-KVS-740	-	-	1	-	-	-	1	-		CKS4LA, CES4LA
7	210125	(8) Obturador o Resorte, Tambor Cambio	1,1			-	-	-	1	-	-	-	1		KS3BR, ES3BR, CKS3BR,
9	210122	Eje, Cambio Velocidades	1,0	6	24410-KVS-900	Placa, Obturador Tambor Cambio Velocidades	1	1	1	1	1	1	1	1		CES3BR
				7	24430-KRM-B10	Obturador, Tambor Cambio Velocidades	1	1	1	1	1	1	1	1		
				8	24436-KRM-840	Resorte, Obturador Tambor Cambio Velocidades	1	1	1	1	1	1	1	1		
				9	24610-KRM-840	Eje, Cambio Velocidades	1	1	1	-	1	1	1	-		KSBR, KS3BR, ESB,
															ES3BR, CKSBR, CKS3BR,
															CKS2LA, CKS3LA, CESBR,
															CES3BR, CES2LA
					24610-KVS-740	-	-	1	-	-	-	1	-		CKS4LA, CES4LA
						-	-	-	1	-	-	-	1		KS3BR, ES3BR, CKS3BR,
				10	24651-KRM-840	Resorte, Retorno Cambio Velocidades	1	1	1	1	1	1	1	1		CES3BR

2



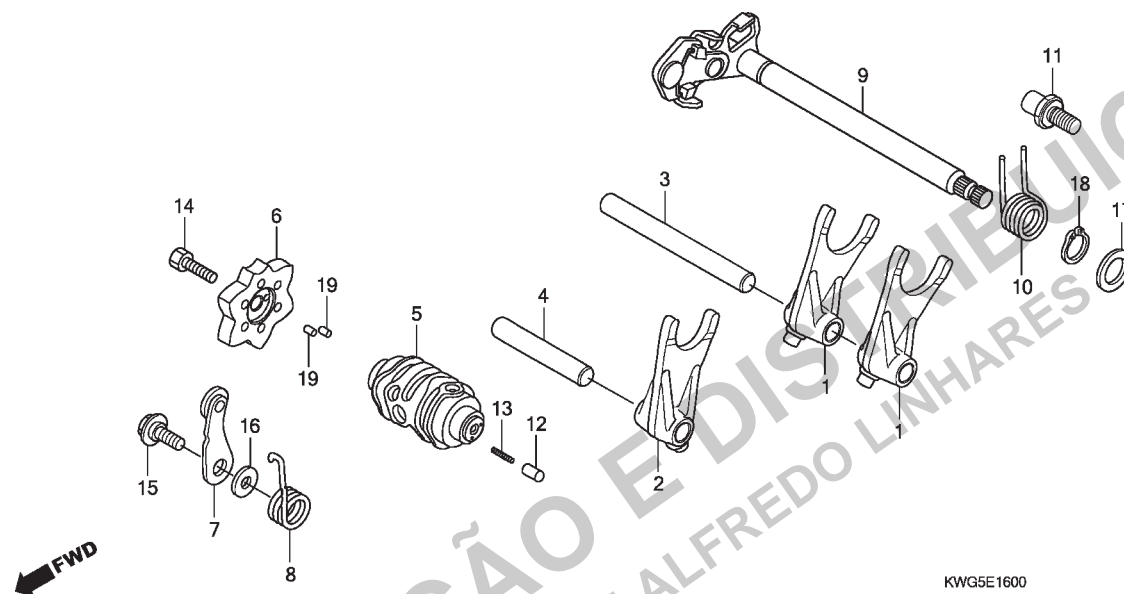
Voltar
Back
Volver

M-16

Tambor Seletor de Marchas

Gearshift Drum

Tambor de Cambio



KWG5E1600

2



Voltar
Back
Volver

Ref. Nº	N.O.S.	Item de serviço	T.M.O.	Ref. Nº	Nº da peça	Descrição	Qtd. CG125												Nº de série	Tipo
								KS/ES A B C			CKS/CES A B C									
				11	24652-KRM-840	Pino, Mola Retorno Seletor	1	1	1	1	1	1	1	1	1	1	1	1
				12	35751-KRM-840	Capa, Interruptor Câmbio	1	1	1	1	1	1	1	1	1	1	1	1
				13	35752-KRM-840	Mola, Interruptor Câmbio	1	1	1	1	1	1	1	1	1	1	1	1
				14	90003-KVS-900	Parafuso, Sextavado, 6x20	1	1	1	1	1	1	1	1	1	1	1	1
				15	90022-KRM-840	Parafuso, Pivô Fixação Posicionador	1	1	1	1	1	1	1	1	1	1	1	1
				16	90417-KRM-840	Arruela, Posicionador Tambor	1	1	1	1	1	1	1	1	1	1	1	1
				17	90457-KRM-840	Arruela, 14mm	1	1	1	1	1	1	1	1	1	1	1	1
				18	90606-KRM-840	Anel Elástico, Externo, 14mm	1	1	1	1	1	1	1	1	1	1	1	1
				19	96220-30085	Roleta, 3x8,5	2	2	2	2	2	2	2	2	2	2	2	2

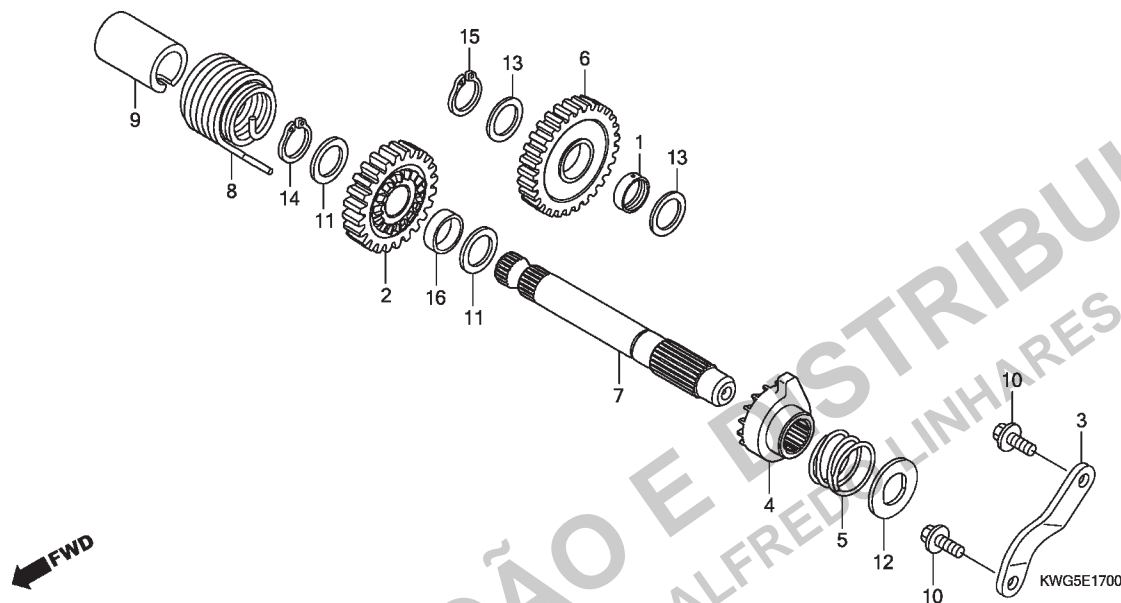
Ref. Nº	L.O.N.	Service Item	F.R.T.	Ref. Nº	Part. Nº	Description	Reqd. Qty. CG125								Serial Nº	Note
							9	KS/ A	ES B	C	9	KS/ A	CES B	C		
				11	24652-KRM-840	Pin, Shift Return Spring	1	1	1	1	1	1	1	1		
				12	35751-KRM-840	Cap, Change Switch Contact	1	1	1	1	1	1	1	1		
				13	35752-KRM-840	Spring, Change Switch Contact	1	1	1	1	1	1	1	1		
				14	90003-KVS-900	Bolt, Hex., 6x20	1	1	1	1	1	1	1	1		
				15	90022-KRM-840	Pivot, Shift Drum Stopper Arm	1	1	1	1	1	1	1	1		
				16	90417-KRM-840	Washer, Drum Stopper	1	1	1	1	1	1	1	1		
				17	90457-KRM-840	Washer, 14mm	1	1	1	1	1	1	1	1		
				18	90606-KRM-840	Circlip, External, 14mm	1	1	1	1	1	1	1	1		
				19	96220-30085	Roller, 3x8.5	2	2	2	2	2	2	2	2		
Nº de Ref.	NOMO.	Artículo de servicio	THLL	Nº de Ref.	Nº de pieza	Descripción	Cant. Req'd CG125								Nº de série	Nota
							9	KS/ A	ES B	C	9	KS/ A	CES B	C		
				11	24652-KRM-840	Perno, Resorte Retorno Cambio	1	1	1	1	1	1	1	1		
				12	35751-KRM-840	Tapa, Interruptor Cambio	1	1	1	1	1	1	1	1		
				13	35752-KRM-840	Resorte, Interruptor Cambio	1	1	1	1	1	1	1	1		
				14	90003-KVS-900	Perno, Hex., 6x20	1	1	1	1	1	1	1	1		
				15	90022-KRM-840	Pivote, Brazo Obturador Tambor Cambio	1	1	1	1	1	1	1	1		
				16	90417-KRM-840	Arandela, Obturador Tambor Cambio	1	1	1	1	1	1	1	1		
				17	90457-KRM-840	Arandela, 14mm	1	1	1	1	1	1	1	1		
				18	90606-KRM-840	Grapa, Circular, Exterior, 14mm	1	1	1	1	1	1	1	1		
				19	96220-30085	Rodillo, 3x8,5	2	2	2	2	2	2	2	2		

2



Voltar
Back
Volver

Sistema de Partida
Kick Starter Spindle
Arranque de Pie



2



**Voltar
Back
Volver**

Ref. Nº	N.O.S.	Item de serviço	T.M.O.	Ref. Nº	Nº da peça	Descrição	9	KS/ A	ES/ B	C	9	KS/ A	CES/ B	C	Nº de série	Tipo
6	612135	Engrenagem, Intermediária Partida ... (2,4,5)	1,0	1	23427-KRM-840	Bucha, 17x20,5x8,0	1	1	1	1	1	1	1	1	KSBR,KS3BR,CKSBR,CKS3BR,CKS2LA,CKS3LA,CKS4LA
7	1121A2	Eixo, Sistema Partida	0,7	2	28211-KWG-600	Pinhão, Partida (24D)	1	1	1	1	1	1	1	1	KSBR,KS3BR,CKSBR,CKS3BR,CKS2LA,CKS3LA
8	112103	Mola, Retorno Sistema Partida	0,7		28211-KVS-600	-	1	-	-	-	1	-	-	~ A040603	CKSBR,CKSBR,CKS3BR,CKS3BR,CKS4LA
					28211-KVS-600	1	-	1	1	1	1	1	1	KSBR,CKSBR,CKS3BR,CKS4LA
					28211-KVS-600	-	1	-	-	-	-	-	-	A040604 ~	KSBR
				3	28215-KRM-840	Placa, Limitadora	1	1	1	1	1	1	1	1	KSBR,KS3BR,CKSBR,CKS3BR,CKS2LA,CKS3LA,CKS4LA
				4	28221-KRM-840	Catraca, Partida	1	1	1	1	1	1	1	1	KSBR,KS3BR,CKSBR,CKS3BR,CKS2LA,CKS3LA,CKS4LA
				5	28223-KRM-840	Mola, Catraca	1	1	1	1	1	1	1	1	KSBR,KS3BR,CKSBR,CKS3BR,CKS2LA,CKS3LA,CKS4LA
				6	28231-KRM-B10	Engrenagem, Intermediária Partida (29D)	1	1	1	1	1	1	1	1	KSBR,KS3BR,CKSBR,CKS3BR,CKS2LA,CKS3LA,CKS4LA

Ref. Nº	L.O.N.	Service Item	F.R.T.	Ref. Nº	Part. Nº	Description	Reqd. Qty. CG125								Serial Nº	Note
							9	KS/ A	ES B	C	9	KS/ A	CES B	C		
6	612135	Gear, Starter Idle	1.0	1	23427-KRM-840	Bush, 17x20.5x8.0	1	1	1	1	1	1	1	1		KSBR,KS3BR,CKSBR, CKS3BR,CKS2LA,CKS3LA, CKS4LA
7	1121A2	Spindle, Kick Starter	0.7													
8	112103	Spring, Kick Starter Return	0.7	2	28211-KWG-600	Pinion, Kick Starter (24T)	1	1	1	1	1	1	1	1		KSBR,KS3BR,CKSBR, CKS3BR,CKS2LA,CKS3LA
					28211-KVS-600	-	1	-	-	-	1	-	-	~ A040603	KSBR,CKSBR KSBR,KS3BR,CKSBR, CKS3BR,CKS4LA
				3	28215-KRM-840	Plate, Kick Stopper	-	1	-	-	-	-	-	-	A040604 ~	KSBR KSBR,KS3BR,CKSBR, CKS3BR,CKS2LA,CKS3LA, CKS4LA
				4	28221-KRM-840	Ratchet, Starter	1	1	1	1	1	1	1	1		KSBR,KS3BR,CKSBR, CKS3BR,CKS2LA,CKS3LA, CKS4LA
				5	28223-KRM-840	Spring, Ratchet	1	1	1	1	1	1	1	1		KSBR,KS3BR,CKSBR, CKS3BR,CKS2LA,CKS3LA, CKS4LA
				6	28231-KRM-B10	Gear, Kick Starter Idle (29T)	1	1	1	1	1	1	1	1		KSBR,KS3BR,CKSBR, CKS3BR,CKS2LA,CKS3LA, CKS4LA
Nº de Ref.	NOMO.	Artículo de servicio	THLL	Nº de Ref.	Nº de pieza	Descripción	Cant. Reqd CG125								Nº de série	Nota
							9	KS/ A	ES B	C	9	KS/ A	CES B	C		
6	612135	Engranaje, Intermedio Arranque	1,0	1	23427-KRM-840	Buje, 17x20,5x8,0	1	1	1	1	1	1	1	1		KSBR,KS3BR,CKSBR, CKS3BR,CKS2LA,CKS3LA, CKS4LA
7	1121A2	Eje, Arranque de Pie	0,7													
8	112103	Resorte, Retorno Arranque de Pie	0,7	2	28211-KWG-600	Piñón, Arranque de Pie (24D)	1	1	1	1	1	1	1	1		KSBR,KS3BR,CKSBR, CKS3BR,CKS2LA,CKS3LA
					28211-KVS-600	-	1	-	-	-	1	-	-	~ A040603	KSBR,CKSBR KSBR,KS3BR,CKSBR, CKS3BR,CKS4LA
				3	28215-KRM-840	Placa, Limitadora	-	1	-	-	-	-	-	-	A040604 ~	KSBR KSBR,KS3BR,CKSBR, CKS3BR,CKS2LA,CKS3LA, CKS4LA
				4	28221-KRM-840	Trinquete, Arranque	1	1	1	1	1	1	1	1		KSBR,KS3BR,CKSBR, CKS3BR,CKS2LA,CKS3LA, CKS4LA
				5	28223-KRM-840	Resorte, Trinquete	1	1	1	1	1	1	1	1		KSBR,KS3BR,CKSBR, CKS3BR,CKS2LA,CKS3LA, CKS4LA
				6	28231-KRM-B10	Engranaje, Intermedio Arranque de Pie (29D)	1	1	1	1	1	1	1	1		KSBR,KS3BR,CKSBR, CKS3BR,CKS2LA,CKS3LA, CKS4LA

2



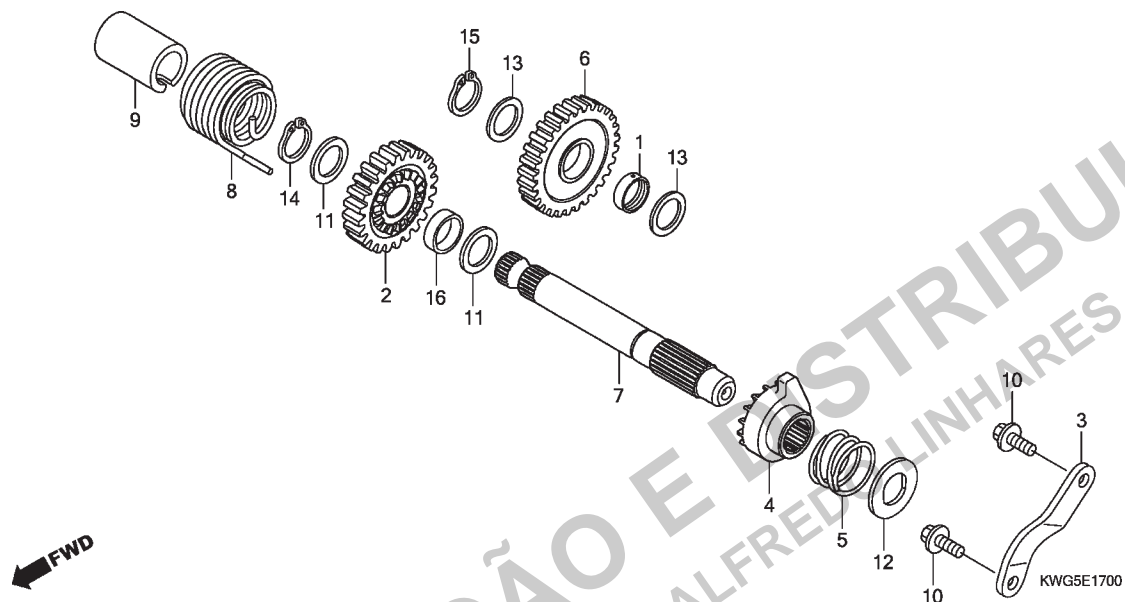
Voltar
Back
Volver

M-17

Sistema de Partida

Kick Starter Spindle

Arranque de Pie



2



Voltar
Back
Volver

Ref. Nº	N.O.S.	Item de serviço	T.M.O.	Ref. Nº	Nº da peça	Descrição	9	KS/ES A B	9	CG125 C	9	CKS/CES A B C	Nº de série	Tipo
7	28251-KWG-600	Eixo, Sistema Partida		1	1	1	1	1	1	1	1	1	KSBR,KS3BR,CKSBR, CKS3BR,CKS2LA,CKS3LA CKS4LA
8	28261-KRM-840	Mola, Retorno Partida		1	1	1	1	1	1	1	1	1	KSBR,KS3BR,CKSBR, CKS3BR,CKS2LA,CKS3LA CKS4LA
9	28282-KRM-840	Bucha, Mola Partida		1	1	1	1	1	1	1	1	1	KSBR,KS3BR,CKSBR, CKS3BR,CKS2LA,CKS3LA CKS4LA
10	90032-GHR-660	Parafuso, Flange, 6x16		2	2	2	2	2	2	2	2	2	KSBR,KS3BR,CKSBR, CKS3BR,CKS2LA,CKS3LA CKS4LA
11	90451-KRM-840	Arruela, Encosto, 16mm		2	2	2	-	2	-	2	-	-	KSBR,KS3BR,CKSBR, CKS3BR,CKS2LA,CKS4LA CKS2LA,CKS3LA
				-	-	-	-	-	2	-	-	-	~ A040603	CKSBR
12	90455-KRM-840	Arruela, Especial, 14mm		1	1	1	1	1	1	1	1	1	KSBR,KS3BR,CKSBR, CKS3BR,CKS2LA,CKS3LA CKS4LA
13	90458-KVS-900	Arruela, Encosto, 17mm		2	2	2	2	2	2	2	2	2	KSBR,KS3BR,CKSBR, CKS3BR,CKS2LA,CKS3LA CKS4LA

Ref. Nº	L.O.N.	Service Item	F.R.T.	Ref. Nº	Part. Nº	Description	Reqd. Qty. CG125								Serial Nº	Note
							9	KS/ A	ES B	C	9	KS/ A	CES B	C		
				7	28251-KWG-600	Spindle, Kick Starter	1	1	1	1	1	1	1	1		KSBR,KS3BR,CKSBR, CKS3BR,CKS2LA,CKS3LA CKS4LA
				8	28261-KRM-840	Spring, Kick Return	1	1	1	1	1	1	1	1		KSBR,KS3BR,CKSBR, CKS3BR,CKS2LA,CKS3LA CKS4LA
				9	28282-KRM-840	Collar, Kick Spring	1	1	1	1	1	1	1	1		KSBR,KS3BR,CKSBR, CKS3BR,CKS2LA,CKS3LA CKS4LA
				10	90032-GHR-660	Bolt, Flange, 6x16	2	2	2	2	2	2	2	2		KSBR,KS3BR,CKSBR, CKS3BR,CKS2LA,CKS3LA CKS4LA
				11	90451-KRM-840	Washer, Thrust, 16mm	2	2	2	-	2	-	2	-		KSBR,KS3BR,CKSBR, CKS3BR,CKS2LA,CKS4LA CKS2LA,CKS3LA
							-	-	-	-	2	-	-	-		CKSBR
				12	90455-KRM-840	Washer, Special, 14mm	1	1	1	1	1	1	1	1		KSBR,KS3BR,CKSBR, CKS3BR,CKS2LA,CKS3LA CKS4LA
				13	90458-KVS-900	Washer, Thrust, 17mm	2	2	2	2	2	2	2	2		KSBR,KS3BR,CKSBR, CKS3BR,CKS2LA,CKS3LA CKS4LA
Nº de Ref.	NOMO.	Artículo de servicio	THLL	Nº de Ref.	Nº de pieza	Descripción	Cant. Req'd CG125								Nº de série	Nota
							9	KS/ A	ES B	C	9	KS/ A	CES B	C		
				7	28251-KWG-600	Eje, Arranque de Pie	1	1	1	1	1	1	1	1		KSBR,KS3BR,CKSBR, CKS3BR,CKS2LA,CKS3LA CKS4LA
				8	28261-KRM-840	Resorte, Retorno Arranque	1	1	1	1	1	1	1	1		KSBR,KS3BR,CKSBR, CKS3BR,CKS2LA,CKS3LA CKS4LA
				9	28282-KRM-840	Collarín, Resorte Arranque	1	1	1	1	1	1	1	1		KSBR,KS3BR,CKSBR, CKS3BR,CKS2LA,CKS3LA CKS4LA
				10	90032-GHR-660	Perno, Reborde, 6x16	2	2	2	2	2	2	2	2		KSBR,KS3BR,CKSBR, CKS3BR,CKS2LA,CKS3LA CKS4LA
				11	90451-KRM-840	Arandela, Empuje, 16mm	2	2	2	-	2	-	2	-		KSBR,KS3BR,CKSBR, CKS3BR,CKS2LA,CKS4LA CKS2LA,CKS3LA
							-	-	-	-	2	-	-	-		CKSBR
				12	90455-KRM-840	Arandela, Especial, 14mm	1	1	1	1	1	1	1	1		KSBR,KS3BR,CKSBR, CKS3BR,CKS2LA,CKS3LA CKS4LA
				13	90458-KVS-900	Arandela, Empuje, 17mm	2	2	2	2	2	2	2	2		KSBR,KS3BR,CKSBR, CKS3BR,CKS2LA,CKS3LA CKS4LA

2



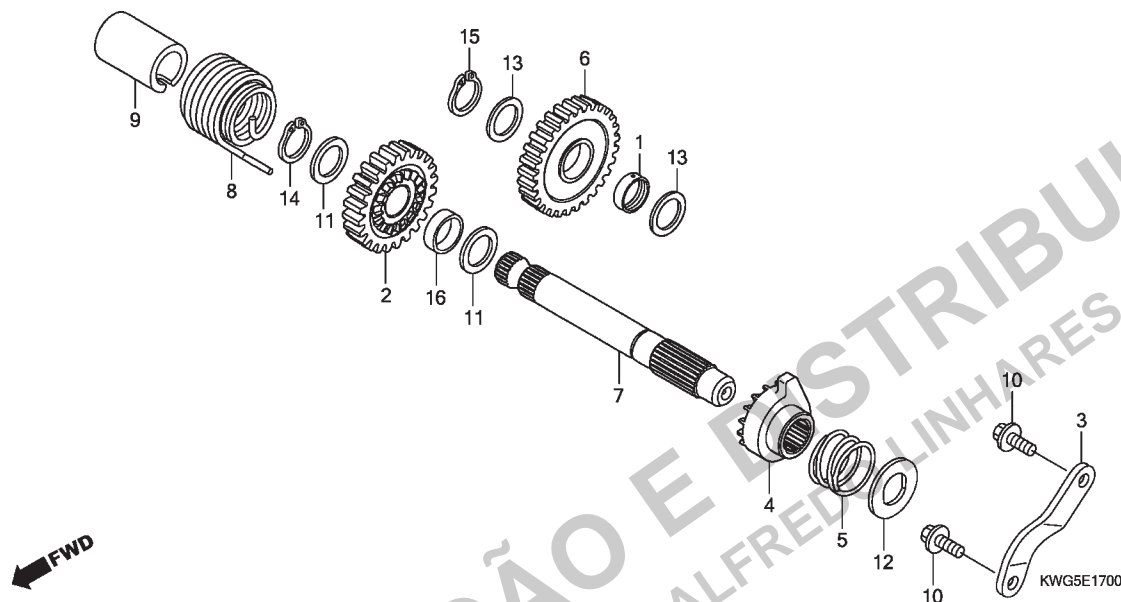
**Voltar
Back
Volver**

M-17

Sistema de Partida

Kick Starter Spindle

Arranque de Pie



2



Voltar
Back
Volver

Ref. Nº	N.O.S.	Item de serviço	T.M.O.	Ref. Nº	Nº da peça	Descrição	Qtd. CG125									Nº de série		Tipo
								KS/ES A B	C	9	CKS/CES A B	C						
				14	90602-KPT-900	Anel Elástico, Externo, 16mm	1	1	1	1	1	1	1	1	KSBR,KS3BR,CKSBR, CKS3BR,CKS2LA,CKS3LA CKS4LA	
				15	90602-KRM-840	Anel Elástico, Externo, 17mm	1	1	1	1	1	1	1	1	KSBR,KS3BR,CKSBR, CKS3BR,CKS2LA,CKS3LA CKS4LA	
				16	28212-KVS-600	Bucha, 18, 5mm	1	-	1	1	1	1	1	1	KSBR,KS3BR,CKSBR, CKS3BR,CKS4LA	
							-	1	-	-	-	-	-	-	A040604 ~		KSBR	

Ref. Nº	L.O.N.	Service Item	F.R.T.	Ref. Nº	Part. Nº	Description	Reqd. Qty. CG125								Serial Nº	Note
							9	KS/ A	ES B	C	9	KS/ A	CES B	C		
				14	90602-KPT-900	Circlip, External, 16mm	1	1	1	1	1	1	1	1	KSBR,KS3BR,CKSBR, CKS3BR,CKS2LA,CKS3LA CKS4LA
				15	90602-KRM-840	Circlip, External, 17mm	1	1	1	1	1	1	1	1	KSBR,KS3BR,CKSBR, CKS3BR,CKS2LA,CKS3LA CKS4LA
				16	28212-KVS-600	Collar, 18, 5mm	1	-	1	1	1	1	1	1	KSBR,KS3BR,CKSBR, CKS3BR,CKS4LA
							-	1	-	-	-	-	-	-	A040604 ~	KSBR
Nº de Ref.	NOMO.	Artículo de servicio	THLL	Nº de Ref.	Nº de pieza	Descripción	Cant. Reqd CG125								Nº de série	Nota
							9	KS/ A	ES B	C	9	KS/ A	CES B	C		
				14	90602-KPT-900	Grapa, Circular, Exterior, 16mm	1	1	1	1	1	1	1	1	KSBR,KS3BR,CKSBR, CKS3BR,CKS2LA,CKS3LA CKS4LA
				15	90602-KRM-840	Grapa Circular, Exterior, 17mm	1	1	1	1	1	1	1	1	KSBR,KS3BR,CKSBR, CKS3BR,CKS2LA,CKS3LA CKS4LA
				16	28212-KVS-600	Collarín, 18, 5mm	1	-	1	1	1	1	1	1	KSBR,KS3BR,CKSBR, CKS3BR,CKS4LA
							-	1	-	-	-	-	-	-	A040604 ~	KSBR

2



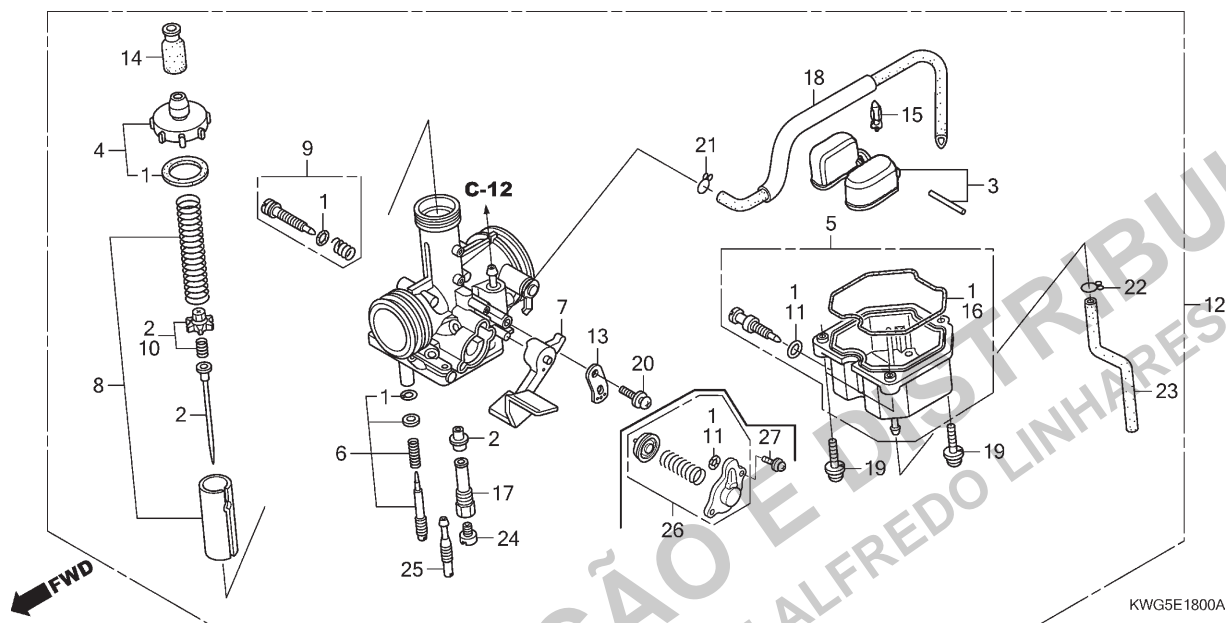
**Voltar
Back
Volver**

M-18

Carburador

Carburetor

Carburador



2

Voltar
Back
Volver

Ref. N°	N.O.S.	Item de serviço	T.M.O.	Ref. N°	N° da peça	Descrição	9	KS/ES A B	C	9	CKS/CES A B C	N° de série	Tipo
2		(10)		1	16010-KWG-601	Juntas, Jogo	1	1	1	1	1	1	KSBR,KS3BR,ESBR, ES3BR,CKSBR,CKS3BR, CESBR,CES3BR
3	3111A3	Agulhas	0,6		16010-KRE-851		-	-	-	-	1	1	CKS2LA,CKS3LA,CKS4LA CES2LA,CES4LA
4	3111A5	Tampa Superior Jogo, Carburador	0,2										KSBR,KS3BR,ESBR, ES3BR,CKSBR,CKS3BR, CESBR,CES3BR
5	3111A6	Cuba, Boia	0,4	2	16012-KWG-601	Agulhas, Jogo	1	1	1	1	1	1	CKS2LA,CKS4LA,CES2LA, CES4LA
7	3111F7	Alavanca, Afogador: Lateral Carburador	0,1		16012-KWG-661		-	-	-	-	1	1	CKS3LA
8	3111A8	Válvula, Acelerador	0,3										
12	3111B5	Carburador, Conj.	0,4		16012-KWG-631		-	-	-	-	1	-	
24		(17,25)		3	16013-KEH-900	Boia, Jogo	1	1	1	1	1	1	
	3111D4	Giclê, Principal	0,5	4	16014-KRC-921	Tampa Superior, Jogo	1	1	1	1	1	1	
				5	16015-KFC-900	Cuba, Boia Jogo	1	1	1	1	1	1	
				6	16016-KRE-901	Parafuso A, Jogo	1	1	1	1	1	1	
				7	16019-KRM-841	Alavanca Conj., Afogador	1	1	1	1	1	1	
				8	16022-KRM-841	Válvula Jogo, Acelerador	1	1	1	1	1	1	
				9	16028-KEB-G01	Parafuso B, Jogo	1	1	1	1	1	1	
				10	16037-KRM-841	Placa Válvula, Jogo	1	1	1	1	1	1	

Ref. Nº	L.O.N.	Service Item	F.R.T.	Ref. Nº	Part. Nº	Description	Reqd. Qty. CG125								Serial Nº	Note
							9	KS/ A	ES/ B	C	9	KS/ A	CES/ B	C		
2		(10)		1	16010-KWG-601	Gasket Set	1	1	1	1	1	1	1	1		KSBR,KS3BR,ESBR, ES3BR,CKSBR,CKS3BR, CESBR,CES3BR
3	3111A3	Needle, Jet	0.6		16010-KRE-851	-	-	-	-	-	1	1	1		CKS2LA,CKS3LA,CKS4LA CES2LA,CES4LA
4	3111A5	Float Or Float Valve	0.5													
5	3111A6	Top Set, Carburetor	0.2													
7	3111F7	Chamber, Float	0.4	2	16012-KWG-601	Needle Set, Jet	1	1	1	1	1	1	1	1		KSBR,KS3BR,ESBR, ES3BR,CKSBR,CKS3BR, CESBR,CES3BR
8	3111A8	Lever, Choke: Carburetor Side	0.1													
12	3111B5	Valve, Throttle	0.3		16012-KWG-661	-	-	-	-	-	1	1	1		CKS2LA,CKS4LA,CES2LA, CES4LA
24	3111D4	Carburetor Assembly	0.4		16012-KWG-631	-	-	-	-	-	1	-	-		CKS3LA
		(17,25)			16013-KEH-900	Float Set	1	1	1	1	1	1	1	1		
		Jet, Main	0.5	3	16014-KRC-921	Top Set	1	1	1	1	1	1	1	1		
				4	16015-KFC-900	Chamber Set, Float	1	1	1	1	1	1	1	1		
				5												
				6	16016-KRE-901	Screw Set A	1	1	1	1	1	1	1	1		
				7	16019-KRM-841	Lever Set, Choke	1	1	1	1	1	1	1	1		
				8	16022-KRM-841	Valve Set, Throttle	1	1	1	1	1	1	1	1		
				9	16028-KEB-G01	Screw Set B	1	1	1	1	1	1	1	1		
				10	16037-KRM-841	Plate Set, Valve	1	1	1	1	1	1	1	1		

Nº de Ref.	NOMO.	Artículo de servicio	THLL	Nº de Ref.	Nº de pieza	Descripción	Cant. Reqd CG125								Nº de série	Nota
							9	KS/ A	ES/ B	C	9	KS/ A	CES/ B	C		
2		(10)		1	16010-KWG-601	Juego Empaquetadura	1	1	1	1	1	1	1	1		KSBR,KS3BR,ESBR, ES3BR,CKSBR,CKS3BR, CESBR,CES3BR
3	3111A3	Agujas, Surtidor	0,6		16010-KRE-851	-	-	-	-	-	1	1	1		CKS2LA,CKS3LA,CKS4LA CES2LA,CES4LA
4	3111A5	Flotador o Válvula Flotador	0,5													
5	3111A6	Juego Tapa, Superior Carburador	0,2													
7	3111F7	Cubeta, Flotador	0,4	2	16012-KWG-601	Juego Aguja, Surtidor	1	1	1	1	1	1	1	1		KSBR,KS3BR,ESBR, ES3BR,CKSBR,CKS3BR, CESBR,CES3BR
8	3111A8	Palanca, Estrangulador: Lateral Carburador	0,1		16012-KWG-661	-	-	-	-	-	1	1	1		CKS2LA,CKS4LA,CES2LA, CES4LA
12	3111B5	Válvula, Acelerador	0,3		16012-KWG-631	-	-	-	-	-	1	-	-		CKS3LA
24	3111D4	Ens. Carburador	0,4		16013-KEH-900	Juego Flotador	1	1	1	1	1	1	1	1		
		(17,25)		3	16014-KRC-921	Juego Tapa, Superior	1	1	1	1	1	1	1	1		
		Surtidor, Principal	0,5	4	16015-KFC-900	Juego Cubeta, Flotador	1	1	1	1	1	1	1	1		
				5												
				6	16016-KRE-901	Juego A Tornillo	1	1	1	1	1	1	1	1		
				7	16019-KRM-841	Juego Palanca, Estrangulador	1	1	1	1	1	1	1	1		
				8	16022-KRM-841	Juego Válvula, Acelerador	1	1	1	1	1	1	1	1		
				9	16028-KEB-G01	Juego B Tornillo	1	1	1	1	1	1	1	1		
				10	16037-KRM-841	Juego Placa, Válvula	1	1	1	1	1	1	1	1		

2



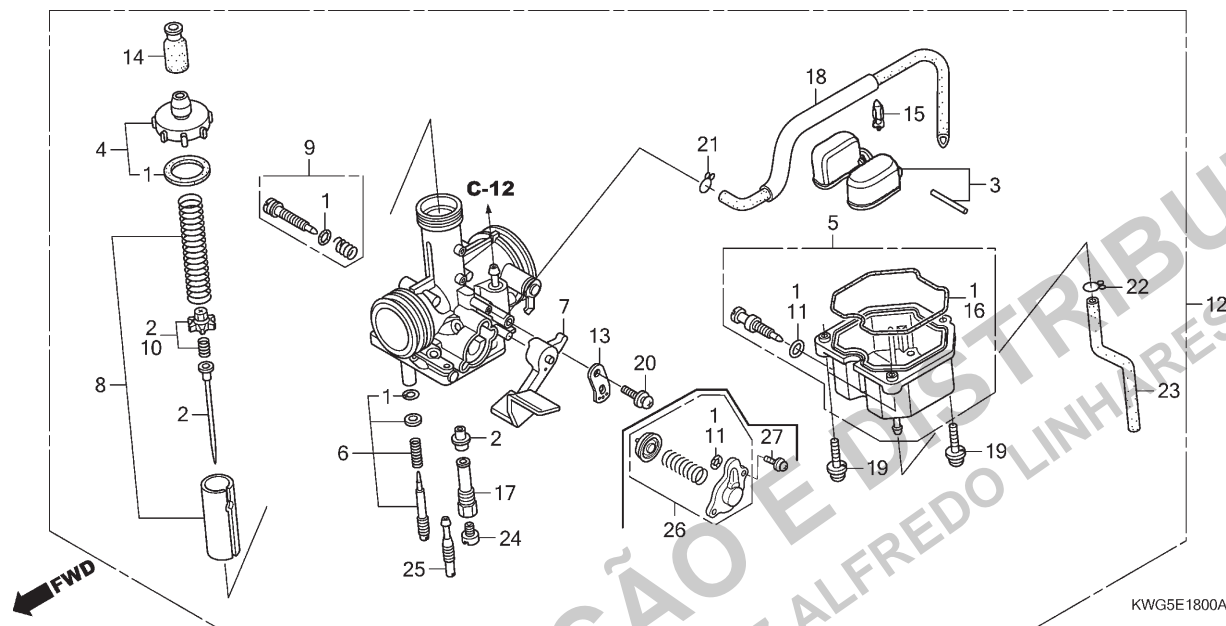
**Voltar
Back
Volver**

M-18

Carburador

Carburetor

Carburador



2



Voltar
Back
Volver

Ref. Nº	N.O.S.	Item de serviço	T.M.O.	Ref. Nº	Nº da peça	Descrição	Qtd. CG125									Nº de série	Tipo
							9	KS/ A	ES B	C	9	CKS/ A	CES/ B	C			
				11	16075-GHB-640	Anel, Vedação, 1,3x4,3	1	1	1	1	1	1	-	-	KSBR,KS3BR,ESBR, ES3BR,CKSBR,CESBR
							-	-	-	-	-	2	2	2	KSBR,KS3BR,ESBR, ES3BR,CKSBR,CESBR
				12	16100-KWG-601	Carburador Conj. (PDC9P A)	1	1	1	1	1	1	1	1	KS3BR,CES3BR KSBR,KS3BR,ESBR, ES3BR,CKSBR,CKS3BR, CESBR,CES3BR
					16100-KWG-601	Carburador Conj. (PDC9Q A)	-	-	-	-	-	1	1	1	CKS2LA,CKS4LA,CES2LA, CES4LA
					16100-KWG-631	Carburador Conj. (PDC9R A)	-	-	-	-	-	1	-	-	CKS3LA
				13	16119-440-004	Placa, Suporte	1	1	1	1	1	1	1	1	
				14	16148-KB1-921	Capa, Vedação Cabo	1	1	1	1	1	1	1	1	
				15	16155-397-971	Válvula Comp., Boia	1	1	1	1	1	1	1	1	
				16	16163-KCS-920	Junta, Cuba Boia	1	1	1	1	1	1	1	1	
				17	16165-KWG-601	Suporte, Agulhas	1	1	1	1	1	1	1	1	KSBR,KS3BR,ESBR, ES3BR,CKSBR,CKS3BR, CESBR,CES3BR
					16165-KWG-661	-	-	-	-	-	1	1	1	CKS2LA,CKS3LA,CKS4LA, CES2LA,CES4LA

Ref. Nº	L.O.N.	Service Item	F.R.T.	Ref. Nº	Part. Nº	Description	Reqd. Qty. CG125								Serial Nº	Note
							9	KS/ A	ES B	C	9	KS/ A	CES B	C		
				11	16075-GHB-640	O-Ring, 1.3x4.3	1	1	1	1	1	1	-	-		KSBR,KS3BR,ESBR, ES3BR,CKSBR,CESBR
							-	-	-	-	-	2	2	2		KSBR,KS3BR,ESBR, ES3BR,CKSBR,CESBR
				12	16100-KWG-601	Carburetor Assy. (PDC9P A)	1	1	1	1	1	1	1	1		KS3BR,CES3BR
							-	-	-	-	-	1	1	1		KSBR,KS3BR,ESBR, ES3BR,CKSBR,CKS3BR, CESBR,CES3BR
					16100-KWG-601	Carburetor Assy. (PDC9Q A)	-	-	-	-	-	1	1	1		CKS2LA,CKS4LA,CES2LA, CES4LA
					16100-KWG-631	Carburetor Assy. (PDC9R A)	-	-	-	-	-	1	-	-		CKS3LA
				13	16119-440-004	Plate, Stay	1	1	1	1	1	1	1	1		
				14	16148-KB1-921	Cap, Cable Sealing	1	1	1	1	1	1	1	1		
				15	16155-397-971	Valve Comp., Float	1	1	1	1	1	1	1	1		
				16	16163-KCS-920	Gasket, Float Chamber	1	1	1	1	1	1	1	1		
				17	16165-KWG-601	Holder, Needle Jet	1	1	1	1	1	1	1	1		KSBR,KS3BR,ESBR, ES3BR,CKSBR,CKS3BR, CESBR,CES3BR
					16165-KWG-661	-	-	-	-	-	1	1	1		CKS2LA,CKS3LA,CKS4LA, CES2LA,CES4LA
Nº de Ref.	NOMO.	Artículo de servicio	THLL	Nº de Ref.	Nº de pieza	Descripción	Cant. Req'd CG125								Nº de série	Nota
							9	KS/ A	ES B	C	9	KS/ A	CES B	C		
				11	16075-GHB-640	Anillo Tórico, 1,3x4,3	1	1	1	1	1	1	-	-		KSBR,KS3BR,ESBR, ES3BR,CKSBR,CESBR
							-	-	-	-	-	2	2	2		KSBR,KS3BR,ESBR, ES3BR,CKSBR,CESBR
				12	16100-KWG-601	Ens. Carburador (PDC9P A)	1	1	1	1	1	1	1	1		KS3BR,CES3BR
							-	-	-	-	-	1	1	1		KSBR,KS3BR,ESBR, ES3BR,CKSBR,CKS3BR, CESBR,CES3BR
					16100-KWG-601	Ens. Carburador (PDC9Q A)	-	-	-	-	-	1	1	1		CKS2LA,CKS4LA,CES2LA, CES4LA
					16100-KWG-631	Ens. Carburador (PDC9R A)	-	-	-	-	-	1	-	-		CKS3LA
				13	16119-440-004	Placa, Soporte	1	1	1	1	1	1	1	1		
				14	16148-KB1-921	Tapa, Sellado Cable	1	1	1	1	1	1	1	1		
				15	16155-397-971	Válvula, Flotador	1	1	1	1	1	1	1	1		
				16	16163-KCS-920	Empaquetadura, Cubeta Flotador ...	1	1	1	1	1	1	1	1		
				17	16165-KWG-601	Soporte, Surtidor Aguas	1	1	1	1	1	1	1	1		KSBR,KS3BR,ESBR, ES3BR,CKSBR,CKS3BR, CESBR,CES3BR
					16165-KWG-661	-	-	-	-	-	1	1	1		CKS2LA,CKS3LA,CKS4LA, CES2LA,CES4LA

2



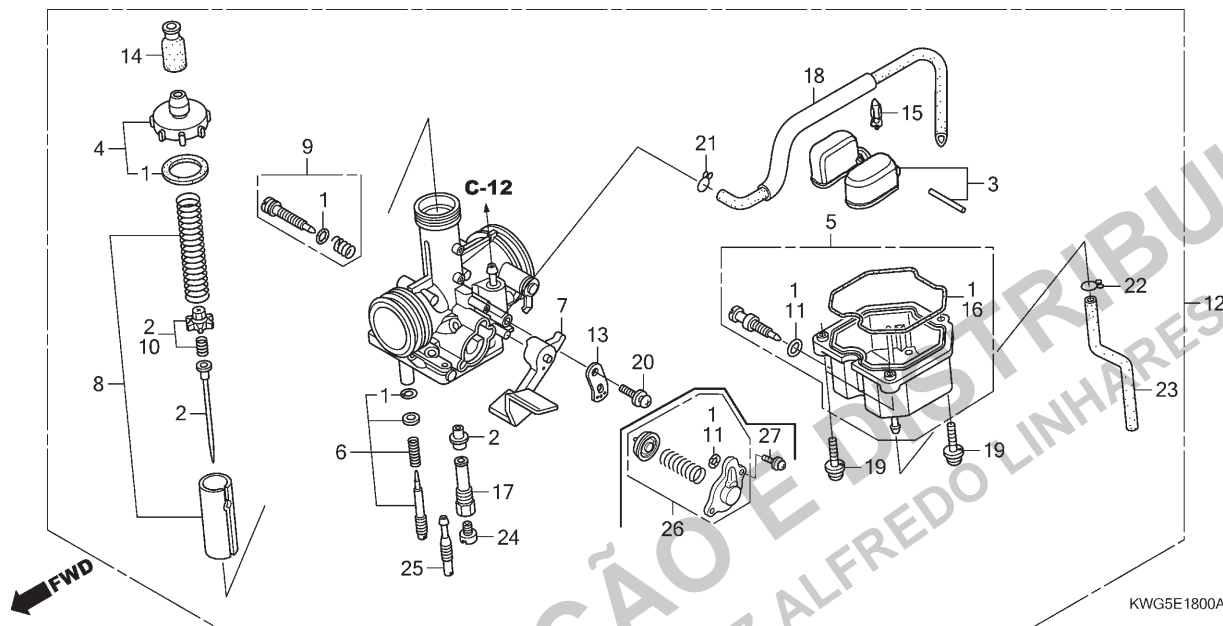
Voltar
Back
Volver

M-18

Carburador

Carburetor

Carburador



2

Ref. N°	N.O.S.	Item de serviço	T.M.O.	Ref. N°	N° da peça	Descrição	9	KS/ES A	B	C	9	CKS/CES A	B	C	N° de série	Tipo
18	16199-KWG-601	Tubo Comp., Passagem Ar		18	16199-KWG-601	Tubo Comp., Passagem Ar	1	1	1	1	1	1	1	1		
19	93892-04016-18	Parafuso-arruela, 4x16		19	93892-04016-18	Parafuso-arruela, 4x16	3	3	3	3	3	3	3	3		
20	93892-05012-18	Parafuso-arruela, 5x12		20	93892-05012-18	Parafuso-arruela, 5x12	1	1	1	1	1	1	1	1		
21	95002-02089	Presilha, Tubo (B8)		21	95002-02089	Presilha, Tubo (B8)	1	1	1	1	1	1	1	1		
22	95002-02659	Presilha, Tubo (B6,5)		22	95002-02659	Presilha, Tubo (B6,5)	1	1	1	1	1	1	1	1		
23	95005-35400-50	Tubo, 3,5x400 (95005-35001-50M)		23	95005-35400-50	Tubo, 3,5x400 (95005-35001-50M)	1	1	1	1	1	1	1	1		
24	99101-GHB-1100	Giclê, Principal, #110		24	99101-GHB-1100	Giclê, Principal, #110	1	1	1	1	1	1	1	1		KSBR,KS3BR,ESBR,ES3BR,CKSBR,CKS3BR,CESBR,CES3BR
	99101-GHB-1050	Giclê, Principal, #105			99101-GHB-1050	Giclê, Principal, #105	-	-	-	-	-	1	1	1		CKS2LA,CKS4LA,CES2LA,CES4LA
	99101-GHB-1080	Giclê, Principal, #108			99101-GHB-1080	Giclê, Principal, #108	-	-	-	-	-	1	-	-		CKS3LA
25	99103-KWG-0380	Giclê, Marcha Lenta, #38		25	99103-KWG-0380	Giclê, Marcha Lenta, #38	1	1	1	1	1	1	1	1		KSBR,KS3BR,ESBR,ES3BR,CKSBR,CKS3BR,CESBR,CES3BR
	99103-KRZ-0350	Giclê, Marcha Lenta, #35			99103-KRZ-0350	Giclê, Marcha Lenta, #35	-	-	-	-	-	1	1	1		CKS2LA,CKS3LA,CKS4LA,CES2LA,CES4LA
26	16048-KWG-661	Válvula Jogo, Corte Ar		26	16048-KWG-661	Válvula Jogo, Corte Ar	-	-	-	-	-	1	1	1		CKS2LA,CKS4LA,CES2LA,CES4LA
	16048-KRM-M21				16048-KRM-M21		-	-	-	-	-	1	-	-		CKS3LA
27	93892-04010-10	Parafuso-arruela, 4x10		27	93892-04010-10	Parafuso-arruela, 4x10	-	-	-	-	-	2	2	2		CKS2LA,CKS3LA,CKS4LA,CES2LA,CES4LA

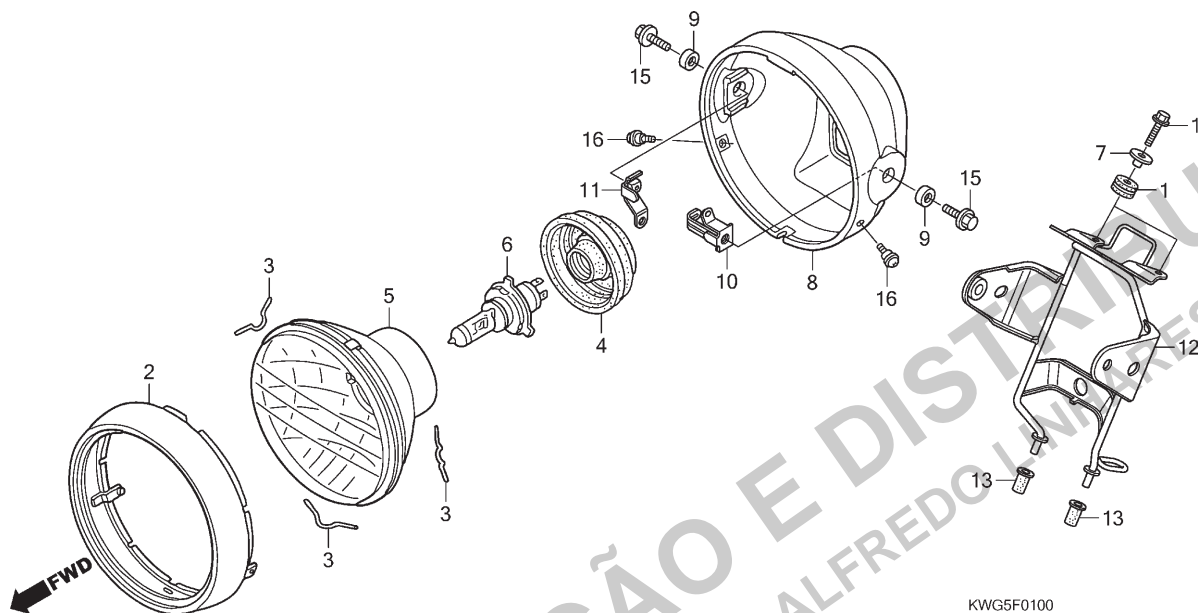
Ref. Nº	L.O.N.	Service Item	F.R.T.	Ref. Nº	Part. Nº	Description	Reqd. Qty. CG125								Serial Nº	Note
							9	KS/ A	ES B	C	9	KS/ A	CES B	C		
				18	16199-KWG-601	Tube Comp., Air Vent	1	1	1	1	1	1	1	1		
				19	93892-04016-18	Screw-Washer, 4x16	3	3	3	3	3	3	3	3		
				20	93892-05012-18	Screw-Washer, 5x12	1	1	1	1	1	1	1	1		
				21	95002-02089	Clip, Tube (B8)	1	1	1	1	1	1	1	1		
				22	95002-02659	Clip, Tube (B6.5)	1	1	1	1	1	1	1	1		
				23	95005-35400-50	Tube, 3.5x400 (95005-35001-50M) .	1	1	1	1	1	1	1	1		
				24	99101-GHB-1100	Jet, Main, #110	1	1	1	1	1	1	1	1		KSBR,KS3BR,ESBR, ES3BR,CKSBR,CKS3BR, CESBR,CES3BR
					99101-GHB-1050	Jet, Main, #105	-	-	-	-	-	1	1	1		CKS2LA,CKS4LA,CES2LA, CES4LA
					99101-GHB-1080	Jet, Main, #108	-	-	-	-	-	1	-	-		CKS3LA
				25	99103-KWG-0380	Jet, Slow, #38	1	1	1	1	1	1	1	1		KSBR,KS3BR,ESBR, ES3BR,CKSBR,CKS3BR, CESBR,CES3BR
					99103-KRZ-0350	Jet, Slow, #35	-	-	-	-	-	1	1	1		CKS2LA,CKS3LA,CKS4LA, CES2LA,CES4LA
				26	16048-KWG-661	Valve Set, Air Cut	-	-	-	-	-	1	1	1		CKS2LA,CKS4LA,CES2LA, CES4LA
					16048-KRM-M21	-	-	-	-	-	1	-	-		CKS3LA
				27	93892-04010-10	Screw-Washer, 4x10	-	-	-	-	-	2	2	2		CKS2LA,CKS3LA,CKS4LA, CES2LA,CES4LA
Nº de Ref.	NOMO.	Artículo de servicio	THLL	Nº de Ref.	Nº de pieza	Descripción	Cant. Req'd CG125								Nº de série	Nota
							9	KS/ A	ES B	C	9	KS/ A	CES B	C		
				18	16199-KWG-601	Tubo, Respiradero	1	1	1	1	1	1	1	1		
				19	93892-04016-18	Tornillo-arandela, 4x16	3	3	3	3	3	3	3	3		
				20	93892-05012-18	Tornillo-arandela, 5x12	1	1	1	1	1	1	1	1		
				21	95002-02089	Presilla, Tubo (B8)	1	1	1	1	1	1	1	1		
				22	95002-02659	Presilla, Tubo (B6,5)	1	1	1	1	1	1	1	1		
				23	95005-35400-50	Tubo, 3,5x400 (95005-35001-50M) .	1	1	1	1	1	1	1	1		
				24	99101-GHB-1100	Surtidor, Principal, #110	1	1	1	1	1	1	1	1		KSBR,KS3BR,ESBR, ES3BR,CKSBR,CKS3BR, CESBR,CES3BR
					99101-GHB-1050	Surtidor, Principal, #105	-	-	-	-	-	1	1	1		CKS2LA,CKS4LA,CES2LA, CES4LA
					99101-GHB-1080	Surtidor, Principal, #108	-	-	-	-	-	1	-	-		CKS3LA
				25	99103-KWG-0380	Surtidor, Lento, #38	1	1	1	1	1	1	1	1		KSBR,KS3BR,ESBR, ES3BR,CKSBR,CKS3BR, CESBR,CES3BR
					99103-KRZ-0350	Surtidor, Lento, #35	-	-	-	-	-	1	1	1		CKS2LA,CKS3LA,CKS4LA, CES2LA,CES4LA
				26	16048-KWG-661	Juego Válvula, Corte de Aire	-	-	-	-	-	1	1	1		CKS2LA,CKS4LA,CES2LA, CES4LA
					16048-KRM-M21	-	-	-	-	-	1	-	-		CKS3LA
				27	93892-04010-10	Tornillo-arandela, 4x10	-	-	-	-	-	2	2	2		CKS2LA,CKS3LA,CKS4LA, CES2LA,CES4LA

2



Voltar
Back
Volver

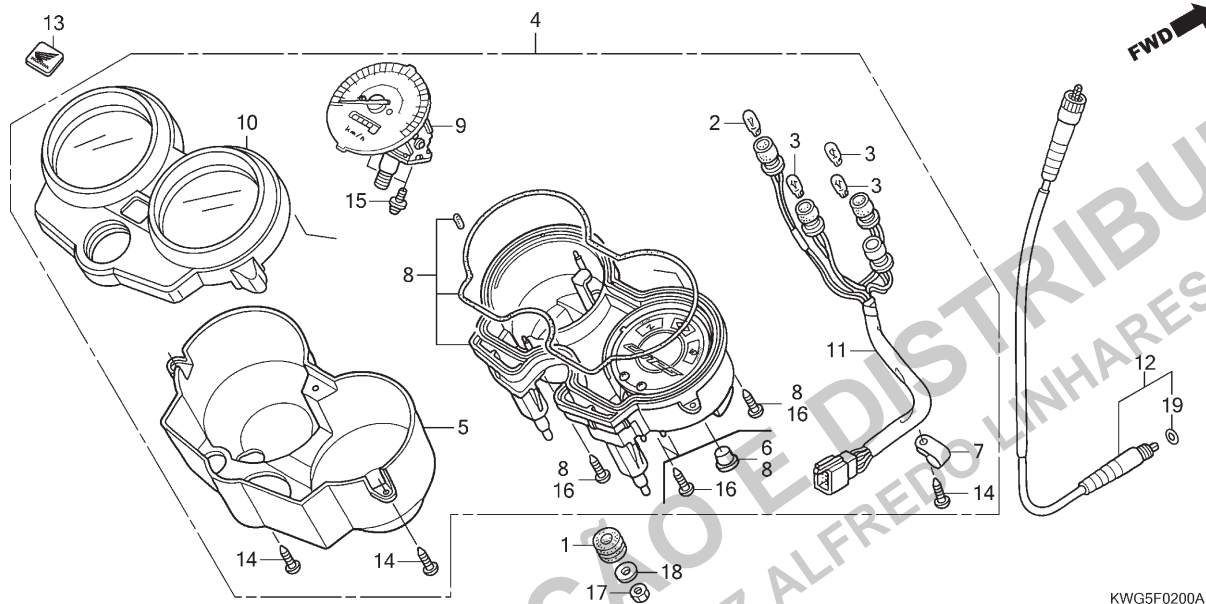
Farol
Headlight
Faro



Ref. Nº	N.O.S.	Item de serviço	T.M.O.	Ref. Nº	Nº da peça	Descrição	9	KS/ES A B	C	9	KS/ES A B	C	Nº de série	Tipo
2	616112	Aro, Farol	0,2	1	17245-107-010	Coxim, Fixação Carcaça Filtro Ar	2	2	2	2	2	2	2	2
5	6161A7	Farol Comp.	0,2	2	33101-KGA-901	Aro Comp., Farol	1	1	1	1	1	1	1	1
6		(4)		3	33108-KGA-901	Mola, Suporte	3	3	3	3	3	3	3	3
	616118	Lâmpada, Farol	0,1	4	33112-KRM-850	Capa, Borracha	1	1	1	1	1	1	1	1
8	616103	Carcaça, Farol	0,3	5	33120-KGA-901	Farol Comp.	1	1	1	1	1	1	1	1
12	6161G7	Suporte, Farol	0,6											
				6	34901-KW8-900	Lâmpada, Farol (12V 35/35W)	1	1	1	1	1	1	1	1
				7	61104-422-000	Bucha, Fixação	2	2	2	2	2	2	2	2
				8	61301-KGA-900	Carcaça, Farol	1	1	1	1	1	1	1	1
				9	61302-471-000	Bucha, Carcaça Farol	2	2	2	2	2	2	2	2
				10	61303-KGA-K60	Porca, Carcaça Direita Farol (Lateral Esquerda)	1	1	1	1	1	1	1	1
				11	61304-KGA-K60	Porca, Carcaça Esquerda Farol (Lateral Direita)	1	1	1	1	1	1	1	1
				12	61311-KWG-600	Suporte, Farol e Instrumentos	1	1	1	-	1	1	1	-
					61311-KWG-B50	Suporte, Farol e Instrumentos	-	-	1	-	-	-	1	-
							-	-	-	1	-	-	-	1
				13	61312-358-300	Coxim, Carcaça Farol	2	2	2	2	2	2	2	2
				14	90032-GHR-700	Parafuso, Flange, 6x25	2	2	2	2	2	2	2	2
				15	90033-GHR-680	Parafuso, Flange, 8x20	2	2	2	2	2	2	2	2
				16	90102-KRM-850	Parafuso, Phillips, 5x12	2	2	2	2	2	2	2	2

Ref. Nº	L.O.N.	Service Item	F.R.T.	Ref. Nº	Part. Nº	Description	Reqd. Qty. CG125								Serial Nº	Note
							9	KS/ES A B	C	9	KS/ES A B	C	9	KS/ES A B		
2	616112	Rim, Headlight	0.2	1	17245-107-010	Rubber, Air Cleaner Case										
5	6161A7	Headlight Unit	0.2			Mounting	2	2	2	2	2	2	2	2		
6		(4)		2	33101-KGA-901	Rim Comp., Headlight	1	1	1	1	1	1	1	1		
	616118	Bulb, Headlight	0.1	3	33108-KGA-901	Spring, Unit Holder	3	3	3	3	3	3	3	3		
8	616103	Case, Headlight	0.3	4	33112-KRM-850	Cover, Rubber	1	1	1	1	1	1	1	1		
12	6161G7	Stay, Headlight	0.6	5	33120-KGA-901	Headlight Unit	1	1	1	1	1	1	1	1		
				6	34901-KW8-900	Bulb, Headlight (12V 35/35W)	1	1	1	1	1	1	1	1		
				7	61104-422-000	Collar, Setting	2	2	2	2	2	2	2	2		
				8	61301-KGA-900	Case, Headlight	1	1	1	1	1	1	1	1		
				9	61302-471-000	Collar, Headlight Case	2	2	2	2	2	2	2	2		
				10	61303-KGA-K60	Nut, R. Headlight Case (L. Side)	1	1	1	1	1	1	1	1		
				11	61304-KGA-K60	Nut, L. Headlight Case (R. Side)	1	1	1	1	1	1	1	1		
				12	61311-KWG-600	Stay, Headlight & Meter	1	1	1	-	1	1	1	-		KSBR,KS3BR,ESBR, ES3BR,CKSBR,CKS3BR, CKS2LA,CKS3LA,CESBR, CES3BR,CES2LA CKS4LA,CES4LA KS3BR,ES3BR,CKS3BR, CES3BR
					61311-KWG-B50	Suporte, Farol e Instrumentos	-	-	1	-	-	1	-	-		
							-	-	1	-	-	1	-	-		
				13	61312-358-300	Grommet, Headlight Case	2	2	2	2	2	2	2	2		
				14	90032-GHR-700	Bolt, Flange, 6x25	2	2	2	2	2	2	2	2		
				15	90033-GHR-680	Bolt, Flange, 8x20	2	2	2	2	2	2	2	2		
				16	90102-KRM-850	Screw, Pan, 5x12	2	2	2	2	2	2	2	2		
Nº de Ref.	NOMO.	Artículo de servicio	THLL	Nº de Ref.	Nº de pieza	Descripción	Cant. Reqd CG125								Nº de série	Nota
							9	KS/ES A B	C	9	KS/ES A B	C	9	KS/ES A B		
2	616112	Llanta, Faro	0.2	1	17245-107-010	Cojín, Fijación Carcasa Filtro de Aire	2	2	2	2	2	2	2	2		
5	6161A7	Unidad Faro	0.2			Llanta, Faro	1	1	1	1	1	1	1	1		
6		(4)		2	33101-KGA-901	Resorte, Soporte	3	3	3	3	3	3	3	3		
	616118	Lámpara, Faro	0.1	3	33108-KGA-901	Cubierta, Goma	1	1	1	1	1	1	1	1		
8	616103	Caja, Faro	0.3	4	33112-KRM-850	Unidad Faro	1	1	1	1	1	1	1	1		
12	6161G7	Soporte, Faro	0.6	5	33120-KGA-901		1	1	1	1	1	1	1	1		
				6	34901-KW8-900	Lámpara, Faro (12V 35/35W)	1	1	1	1	1	1	1	1		
				7	61104-422-000	Collarín, Fijación	2	2	2	2	2	2	2	2		
				8	61301-KGA-900	Caja, Faro	1	1	1	1	1	1	1	1		
				9	61302-471-000	Collarín, Caja Faro	2	2	2	2	2	2	2	2		
				10	61303-KGA-K60	Tuerca, Derecha Caja Faro (Lateral Izquierda)	1	1	1	1	1	1	1	1		
				11	61304-KGA-K60	Tuerca, Izquierda Caja Faro (Lateral Derecha)	1	1	1	1	1	1	1	1		
				12	61311-KWG-600	Soporte, Faro y Instrumentos	1	1	1	-	1	1	1	-		KSBR,KS3BR,ESBR, ES3BR,CKSBR,CKS3BR, CKS2LA,CKS3LA,CESBR, CES3BR,CES2LA CKS4LA,CES4LA KS3BR,ES3BR,CKS3BR, CES3BR
					61311-KWG-B50	Suporte, Farol e Instrumentos	-	-	1	-	-	1	-	-		
							-	-	1	-	-	1	-	-		
				13	61312-358-300	Cojín, Caja Faro	2	2	2	2	2	2	2	2		
				14	90032-GHR-700	Perno, Reborde, 6x25	2	2	2	2	2	2	2	2		
				15	90033-GHR-680	Perno, Reborde, 8x20	2	2	2	2	2	2	2	2		
				16	90102-KRM-850	Tornillo, Phillips, 5x12	2	2	2	2	2	2	2	2		

C-2
Instrumentos
Meter
Instrumentos



Ref. Nº	N.O.S.	Item de serviço	T.M.O.	Ref. Nº	Nº da peça	Descrição	Qtd. CG125								Nº de série	Tipo	
							9	KS/ES A B		C	9	CKS/CES A B		C			
2	6161G3	(3) Lâmpadas, Instrumentos • Nota: Mesmo tempo para duas unidades ou mais	0,3	1	17245-107-010	Coxim, Fixação Carcaça Filtro Ar ...	2	2	2	2	2	2	2	2
				2	34907-KBB-305	Lâmpada (12V 1,7W)	1	1	1	—	1	1	1	—
					34907-KGA-E01	Lâmpada (12V 2W)	—	—	—	1	—	—	—	1	KS3BR,ES3BR,CKS3BR, CES3BR
4	8121A1	Instrumentos, Conj.	0,2	3	34908-KBB-305	Lâmpada (12V 3W)	3	3	3	—	3	3	3	—
5	8121D6	Tampa, Externa Instrumentos	0,3		34908-KGA-E01	—	—	—	3	—	—	—	3	KS3BR,ES3BR,CKS3BR, CES3BR
8	8121B5	Carcaça, Instrumentos: Inferior	0,5											
9	8121A3	Velocímetro Conj.	0,4											
10	8121B4	Carcaça, Instrumentos: Superior	0,3	4	37100-KWG-601	Instrumentos Conj. (KPH)	1	1	1	—	1	1	1	—	KSBR,KS3BR,ESBR, ES3BR,CKSBR,CKS3BR, CKS2LA,CKS3LA,CESBR, CES3BR,CES2LA
11	6161G4	Soquete Conj., Lâmpada												
		Instrumentos	0,4												CKS3BR,CES2LA
12	811160	Cabo, Velocímetro	0,1		37100-KWG-B52	—	—	—	1	—	—	—	1	CKS3BR,ES3BR,CKS3BR, CES3BR
					37100-KWG-B51	Instrumentos Conj.	—	—	1	—	—	—	1	—	CKS4LA,CES4LA
				5	37110-KGA-900	Tampa, Externa	1	1	1	1	1	1	1	1
				6	37116-KG4-008	Capa A	1	1	1	—	1	1	1	—	KSBR,KS3BR,ESBR, ES3BR,CKSBR,CKS3BR, CKS2LA,CKS3LA,CESBR, CES3BR,CES2LA
				7	37121-KV3-008	Braçadeira	1	1	1	1	1	1	1	1

3

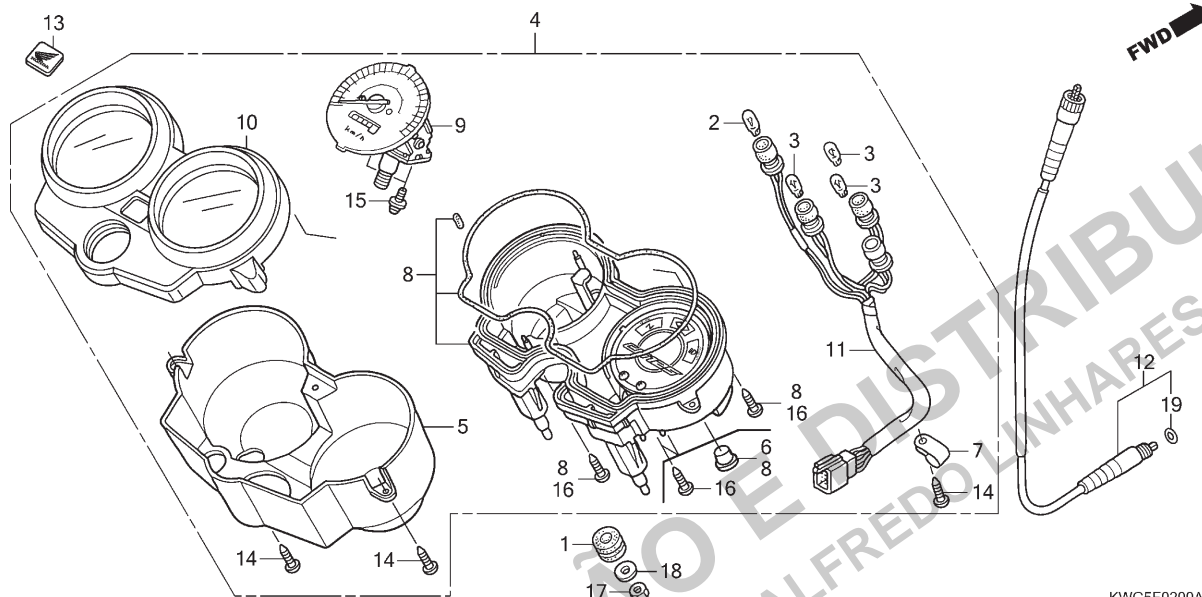


Voltar
Back
Volver

Ref. Nº	L.O.N.	Service Item	F.R.T.	Ref. Nº	Part. Nº	Description	Reqd. Qty. CG125								Serial Nº	Note
							9	KS/ A	ES B	C	9	KS/ A	CES B	C		
2	6161G3	(3) Bulb, Meter • Note: Same time for two units or more	0.3	1	17245-107-010	Rubber, Air Cleaner Case Mounting	2	2	2	2	2	2	2	2		
				2	34907-KBB-305 34907-KGA-E01	Bulb, Wedge Base (12V 1.7W) Bulb, Wedge Base (12V 2W)	1	1	1	—	1	1	1	—		
4	8121A1	Meter Assy., Combination	0.2				—	—	—	1	—	—	—	1		KS3BR,ES3BR,CKS3BR, CES3BR
5	8121D6	Cover, Meter Outer	0.3	3	34908-KBB-305 34908-KGA-E01	Bulb, Wedge Base (12V 3W)	3	3	3	—	3	3	3	—		
8	8121B5	Case, Meter: Lower	0.5				—	—	—	3	—	—	—	3		KS3BR,ES3BR,CKS3BR, CES3BR
9	8121A3	Speedometer Assembly	0.4													
10	8121B4	Case, Meter: Upper	0.3	4	37100-KWG-601	Meter Assy., Combination (KPH)	1	1	1	—	1	1	1	—		KSBR,KS3BR,ESBR, ES3BR,CKSBR,CKS3BR, CKS2LA,CKS3LA,CESBR, CES3BR,CES2LA
11	6161G4	Socket Assy., Meter Bulb	0.4													
12	811160	Cable, Speedometer	0.1													
					37100-KWG-B52	—	—	—	1	—	—	—	1		KS3BR,ES3BR,CKS3BR, CES3BR
					37100-KWG-B51	Meter Assy., Combination	—	—	1	—	—	—	1	—		CKS4LA,CES4LA
				5	37110-KGA-900	Cover, Outer	1	1	1	1	1	1	1	1		
				6	37116-KG4-008	Cap A	1	1	1	—	1	1	1	—		KSBR,KS3BR,ESBR, ES3BR,CKSBR,CKS3BR, CKS2LA,CKS3LA,CESBR, CES3BR,CES2LA
				7	37121-KV3-008	Clamp	1	1	1	1	1	1	1	1		
Nº de Ref.	NOMO.	Artículo de servicio	THLL	Nº de Ref.	Nº de pieza	Descripción	Cant. Reqd CG125								Nº de série	Nota
							9	KS/ A	ES B	C	9	KS/ A	CES B	C		
2	6161G3	(3) Lámpara, Instrumentos • Nota: Mesmo tempo para dos o más unidades	0,3	1	17245-107-010	Cojín, Fijación Carcasa Filtro de Aire	2	2	2	2	2	2	2	2		
				2	34907-KBB-305 34907-KGA-E01	Lámpara (12V 1,7W) Lámpara (12V 2W)	1	1	1	—	1	1	1	—		KS3BR,ES3BR,CKS3BR, CES3BR
4	8121A1	Ens. Instrumentos	0,2													
5	8121D6	Cubierta, Exterior Instrumentos	0,3	3	34908-KBB-305 34908-KGA-E01	Lámpara (12V 3W)	3	3	3	—	3	3	3	—		KS3BR,ES3BR,CKS3BR, CES3BR
8	8121B5	Caja, Instrumentos: Inferior	0,5				—	—	—	3	—	—	—	3		KS3BR,ES3BR,CKS3BR, CES3BR
9	8121A3	Ens. Velocímetro	0,4													
10	8121B4	Caja, Instrumentos: Superior	0,3	4	37100-KWG-601	Ens. Instrumentos (KPH)	1	1	1	—	1	1	1	—		KSBR,KS3BR,ESBR, ES3BR,CKSBR,CKS3BR, CKS2LA,CKS3LA,CESBR, CES3BR,CES2LA
11	6161G4	Ens. Portalámpara, Lámpara Instrumentos	0,4													
12	811160	Cable, Velocímetro	0,1													
					37100-KWG-B52	—	—	—	1	—	—	—	1		KS3BR,ES3BR,CKS3BR, CES3BR
					37100-KWG-B51	Ens. Instrumentos	—	—	1	—	—	—	1	—		CKS4LA,CES4LA
				5	37110-KGA-900	Cubierta, Exterior	1	1	1	1	1	1	1	1		
				6	37116-KG4-008	Tapa A	1	1	1	—	1	1	1	—		KSBR,KS3BR,ESBR, ES3BR,CKSBR,CKS3BR, CKS2LA,CKS3LA,CESBR, CES3BR,CES2LA
				7	37121-KV3-008	Abrazadera	1	1	1	1	1	1	1	1		



C-2
Instrumentos
Meter
Instrumentos



KWG5F0200A

Ref. Nº	N.O.S.	Item de serviço	T.M.O.	Ref. Nº	Nº da peça	Descrição	9	KS/ A	ES/ B	C	9	CKS/ A	CES/ B	C	Nº de série	Tipo
				8	37130-KWG-601	Carcaça Conj., Inferior	1	1	1	-	1	1	1	-	KSBR,KS3BR,ESBR, ES3BR,CKSBR,CKS3BR, CKS2LA,CKS3LA,CESBR, CES3BR,CES2LA CKS4LA,CES4LA
					37130-KWG-B51	-	-	1	-	-	-	1	-	KS3BR,ES3BR,CKS3BR, CES3BR
				9	37200-KWG-601	Velocímetro Comp.	1	1	1	1	1	1	1	1	KSBR,KS3BR,ESBR, ES3BR,CKSBR,CKS3BR, CKS2LA,CKS3LA,CESBR, CES3BR,CES2LA CKS4LA,CES4LA
				10	37610-KWG-601	Carcaça Conj., Superior	1	1	1	-	1	1	1	-	KSBR,KS3BR,ESBR, ES3BR,CKSBR,CKS3BR, CKS2LA,CKS3LA,CESBR, CES3BR,CES2LA
					37610-KWG-B51	-	-	1	-	-	-	1	-	KSBR,KS3BR,ESBR, ES3BR,CKSBR,CKS3BR, CKS4LA,CESBR,CES3BR, CES4LA
							-	-	-	1	-	-	-	1	KS3BR,ES3BR,CKS3BR, CES3BR

3



Voltar
Back
Volver

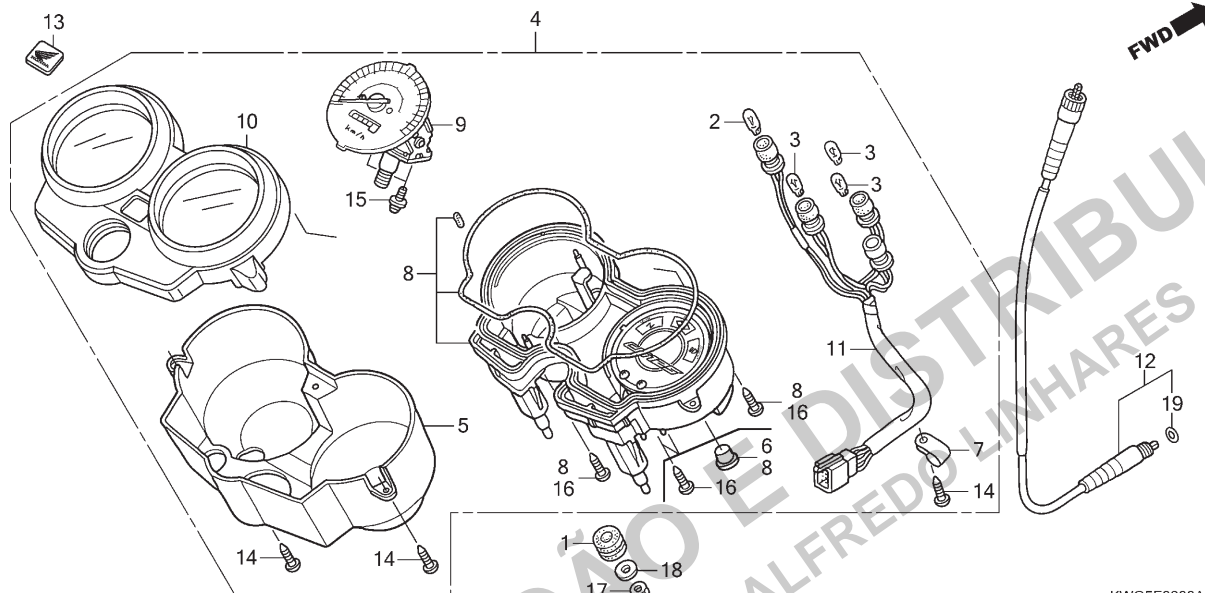
Ref. Nº	L.O.N.	Service Item	F.R.T.	Ref. Nº	Part. Nº	Description	Reqd. Qty. CG125								Serial Nº	Note
							9	KS/ A	ES B	C	9	KS/ A	CES B	C		
				8	37130-KWG-601	Case Assy., Lower	1	1	1	-	1	1	1	-		KSBR,KS3BR,ESBR, ES3BR,CKSBR,CKS3BR, CKS2LA,CKS3LA,CESBR, CES3BR,CES2LA CKS4LA,CES4LA
					37130-KWG-B51	-	-	1	-	-	-	1	-		CKS4LA,CES4LA KS3BR,ES3BR,CKS3BR, CES3BR
				9	37200-KWG-601	Speedometer Comp.	1	1	1	1	1	1	1	1		KSBR,KS3BR,ESBR, ES3BR,CKSBR,CKS3BR, CKS2LA,CKS3LA,CESBR, CES3BR,CES2LA CKS4LA,CES4LA
				10	37610-KWG-601	Case Assy., Upper	1	1	1	-	1	1	1	-		KSBR,KS3BR,ESBR, ES3BR,CKSBR,CKS3BR, CKS2LA,CKS3LA,CESBR, CES3BR,CES2LA CKS4LA,CES4LA
					37610-KWG-B51	-	-	1	-	-	-	1	-		KSBR,KS3BR,ESBR, ES3BR,CKSBR,CKS3BR, CKS4LA,CESBR,CES3BR, CES4LA CKS4LA,CESBR,CES3BR, CES4LA
							-	-	-	1	-	-	-	1		KS3BR,ES3BR,CKS3BR, CES3BR
Nº de Ref.	NOMO.	Artículo de servicio	THLL	Nº de Ref.	Nº de pieza	Descripción	Cant. Req'd CG125								Nº de série	Nota
							9	KS/ A	ES B	C	9	KS/ A	CES B	C		
				8	37130-KWG-601	Ens. Caja, Inferior	1	1	1	-	1	1	1	-		KSBR,KS3BR,ESBR, ES3BR,CKSBR,CKS3BR, CKS2LA,CKS3LA,CESBR, CES3BR,CES2LA CKS4LA,CES4LA
					37130-KWG-B51	-	-	1	-	-	-	1	-		CKS4LA,CES4LA KS3BR,ES3BR,CKS3BR, CES3BR
				9	37200-KWG-601	Velocímetro	1	1	1	1	1	1	1	1		KSBR,KS3BR,ESBR, ES3BR,CKSBR,CKS3BR, CKS2LA,CKS3LA,CESBR, CES3BR,CES2LA CKS4LA,CES4LA
				10	37610-KWG-601	Ens. Caja, Superior	1	1	1	-	1	1	1	-		KSBR,KS3BR,ESBR, ES3BR,CKSBR,CKS3BR, CKS2LA,CKS3LA,CESBR, CES3BR,CES2LA CKS4LA,CES4LA
					37610-KWG-B51	-	-	1	-	-	-	1	-		KSBR,KS3BR,ESBR, ES3BR,CKSBR,CKS3BR, CKS4LA,CESBR,CES3BR, CES4LA CKS4LA,CESBR,CES3BR, CES4LA
							-	-	-	1	-	-	-	1		KS3BR,ES3BR,CKS3BR, CES3BR

3



Voltar
Back
Volver

C-2
Instrumentos
Meter
Instrumentos



KWG5F0200A

Ref. Nº	N.O.S.	Item de serviço	T.M.O.	Ref. Nº	Nº da peça	Descrição	Qtd. CG125								Nº de série		Tipo	
							9	KS/ A	ES/ B	C	9	CKS/ A	CES/ B	C				
				11	37619-KGA-K01	Soquete, Comp.	1	1	1	1	1	1	1	1	KSBR,KS3BR,ESBR, ES3BR,CKSBR,CKS3BR, CKS2LA,CKS3LA,CESBR, CES3BR,CES2LA	
				12	37619-KWG-B51	-	-	1	1	-	-	1	1	CKS4LA,CES4LA	
					44830-KWG-600	Cabo Conj., Velocímetro	1	1	1	-	1	1	1	-	KSBR,KS3BR,ESBR, ES3BR,CKSBR,CKS3BR, CKS2LA,CKS3LA,CESBR, CES3BR,CES2LA	
					44830-KWG-B50	-	-	1	-	-	-	1	-	CKS4LA,CES4LA	
						-	-	-	1	-	-	-	1	KS3BR,ES3BR,CKS3BR, CES3BR	
					13	86150-KPG-902	Emblema (UEHARA)	1	1	1	1	1	1	1	1
					14	90032-KW3-008	Parafuso, Fixação, 4x14	6	6	6	6	6	6	6	6
				15	90035-166-008	Parafuso-arruela, Especial, 4x10 ...	2	2	2	2	2	2	2	2	
				16	90101-KY6-008	Parafuso, Fixação, 3x14	4	4	-	-	4	4	-	-	
							-	-	4	-	-	-	-	KS3BR,ES3BR		
							-	-	-	-	-	-	4	-	KS3BR,CKS2LA,CES3BR, CES2LA	
							-	-	-	-	-	-	2	-	CKS4LA,CES4LA	
							-	-	-	2	-	-	-	2	KS3BR,ES3BR,CKS3BR, CES3BR	
				17	90202-GHR-630	Porca, Sextavada, 6mm	2	2	2	2	2	2	2	2	
				18	90233-GHR-C40	Arruela, Lisa, 6mm	2	2	2	2	2	2	2	2	
19	91352-GAZ-930	Anel, Vedação, 8,5x1,5	1	1	1	1	1	1	1	1					

3



Voltar
Back
Volver

Ref. Nº	L.O.N.	Service Item	F.R.T.	Ref. Nº	Part. Nº	Description	Reqd. Qty. CG125								Serial Nº	Note
							9	KS/ A	ES B	C	9	KS/ A	CES B	C		
				11	37619-KGA-K01	Socket Comp.	1	1	1	1	1	1	1	1		KSBR,KS3BR,ESBR, ES3BR,CKSBR,CKS3BR, CKS2LA,CKS3LA,CESBR, CES3BR,CES2LA CKS4LA,CES4LA
				12	37619-KWG-B51 44830-KWG-600	Cable Assy., Speedometer	1	1	1	1	1	1	1	1		KSBR,KS3BR,ESBR, ES3BR,CKSBR,CKS3BR, CKS2LA,CKS3LA,CESBR, CES3BR,CES2LA CKS4LA,CES4LA
					44830-KWG-B50	1	1	1	1	1	1	1	1		KS3BR,ES3BR,CKS3BR, CES3BR
				13	86150-KPG-902	Emblem, Product (UEHARA)	1	1	1	1	1	1	1	1		
				14	90032-KW3-008	Screw, Tapping, 4x14	6	6	6	6	6	6	6	6		
				15	90035-166-008	Screw-Washer, Special, 4x10	2	2	2	2	2	2	2	2		
				16	90101-KY6-008	Screw, Tapping, 3x14	4	4	4	4	4	4	4	4		KS3BR,ES3BR KS3BR,CKS2LA,CES3BR, CES2LA CKS4LA,CES4LA KS3BR,ES3BR,CKS3BR, CES3BR
				17	90202-GHR-630	Nut, Hex., 6mm	2	2	2	2	2	2	2	2		
				18	90233-GHR-C40	Washer, Plain, 6mm	2	2	2	2	2	2	2	2		
				19	91352-GAZ-930	O-Ring, 8.5x1.5	1	1	1	1	1	1	1	1		
Nº de Ref.	NOMO.	Artículo de servicio	THLL	Nº de Ref.	Nº de pieza	Descripción	Cant. Req'd CG125								Nº de série	Nota
							9	KS/ A	ES B	C	9	KS/ A	CES B	C		
				11	37619-KGA-K01	Portalámpara	1	1	1	1	1	1	1	1		KSBR,KS3BR,ESBR, ES3BR,CKSBR,CKS3BR, CKS2LA,CKS3LA,CESBR, CES3BR,CES2LA CKS4LA,CES4LA
				12	37619-KWG-B51 44830-KWG-600	Ens. Cable, Velocímetro	1	1	1	1	1	1	1	1		KSBR,KS3BR,ESBR, ES3BR,CKSBR,CKS3BR, CKS2LA,CKS3LA,CESBR, CES3BR,CES2LA CKS4LA,CES4LA
					44830-KWG-B50	1	1	1	1	1	1	1	1		KS3BR,ES3BR,CKS3BR, CES3BR
				13	86150-KPG-902	Franja (UEHARA)	1	1	1	1	1	1	1	1		
				14	90032-KW3-008	Tornillo, Aterrajaz, 4x14	6	6	6	6	6	6	6	6		
				15	90035-166-008	Tornillo-arandela, Especial, 4x10 ...	2	2	2	2	2	2	2	2		
				16	90101-KY6-008	Tornillo, Aterrajaz, 3x14	4	4	4	4	4	4	4	4		KS3BR,ES3BR KS3BR,CKS2LA,CES3BR, CES2LA CKS4LA,CES4LA KS3BR,ES3BR,CKS3BR, CES3BR
				17	90202-GHR-630	Tuerca, Hex., 6mm	2	2	2	2	2	2	2	2		
				18	90233-GHR-C40	Arandela, Plana, 6mm	2	2	2	2	2	2	2	2		
				19	91352-GAZ-930	Anillo Tórico, 8,5x1,5	1	1	1	1	1	1	1	1		

3



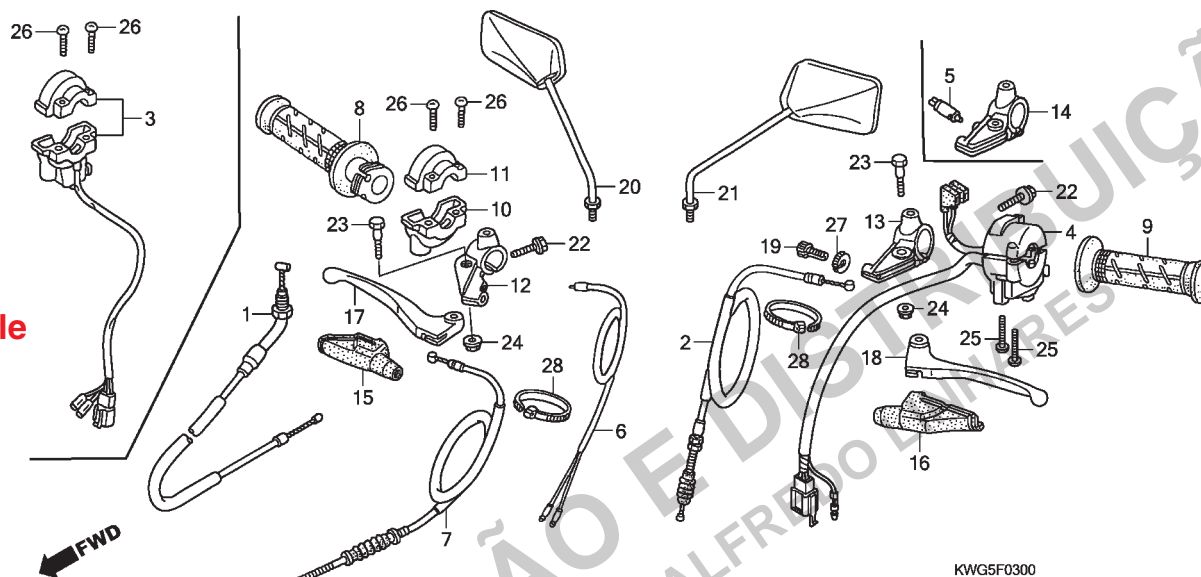
Voltar
Back
Volver

C-3

Alavancas • Interruptores •
Cabos

Handle Lever • Switch • Cable

Palancas • Interruptores •
Cables



Ref. Nº	N.O.S.	Item de serviço	T.M.O.	Ref. Nº	Nº da peça	Descrição	Qtd. CG125								Nº de série	Tipo	
							9	KS/ A	ES/ B	C	9	CKS/ A	CES/ B	C			
1	811100	Cabo, Acelerador	0,3	1	17910-KWG-600	Cabo Comp., Acelerador	1	1	1	-	1	1	1	-	KSBR,KS3BR,ESBR, ES3BR,CKSBR,CKS3BR, CKS2LA,CKS3LA,CESBR, CES3BR,CES2LA CKS4LA,CES4LA
2	811115	Cabo, Embreagem	0,2														
3	615116	Interruptor, Partida	0,3		17910-KWG-B50	-	-	1	-	-	-	1	-	CES3BR,CES2LA CKS4LA,CES4LA
4	615118	Interruptor, Sinalizador	0,4				-	-	-	1	-	-	-	1	KS3BR,ES3BR,CKS3BR, CES3BR
5	6151A9	Interruptor, Embreagem	0,2				-	-	-	1	-	-	-	1	
6	6151B2	Interruptor, Freio Dianteiro	0,2														
7		(15)		2	22870-KWG-600	Cabo Comp., Embreagem	1	1	-	-	1	1	-	-	
	811125	Cabo, Freio Dianteiro	0,2		22870-KWG-B00	-	-	1	1	-	-	1	1	
8	810150	Manopla, Acelerador	0,1	3	35150-KWG-700	Interruptor Conj., Partida	1	1	1	1	1	1	1	1	ESBR,ES3BR,CESBR, CES3BR,CES2LA,CES4LA
9	8101C0	Manopla: Esquerda	0,1														
10	810155	Corpo, Acelerador	0,2	4	35200-KRM-841	Interruptor Conj., Sinalizador	1	1	1	1	1	1	1	1	KSBR,KS3BR,CKSBR, CKS3BR,CKS2LA, CKS3LA,CKS4LA
12	8101C9	Suporte, Alavanca Manopla: Direito	0,2		35200-KRM-851	Interruptor Conj., Sinalizador	1	1	1	1	1	1	1	1	ESBR,ES3BR,CESBR, CES3BR,CES2LA,CES4LA
13		(14)															
	8101C8	Suporte, Alavanca Manopla: Esquerdo	0,2	5	35330-413-003	Interruptor Comp., Alavanca Dianteira	1	1	1	1	1	1	1	1	ESBR,ES3BR,CESBR, CES3BR,CES2LA,CES4LA
	8101D0	Suporte, Alavanca Manopla: Ambos	0,4														
17	8101C7	Alavanca, Manopla: Direita	0,1														
18	8101C6	Alavanca, Manopla: Esquerda	0,1	6	35340-KRM-841	Interruptor Conj., Freio Dianteiro	1	1	1	1	1	1	1	1	
	8101F5	Alavanca, Manopla: Ambas	0,2														

3



Voltar
Back
Volver

Ref. Nº	L.O.N.	Service Item	F.R.T.	Ref. Nº	Part. Nº	Description	Reqd. Qty. CG125								Serial Nº	Note
							9	KS/ A	ES B	C	9	KS/ A	CES B	C		
1	811100	Cable, Throttle	0.3	1	17910-KWG-600	Cable Comp., Throttle	1	1	1	—	1	1	1	—	KSBR,KS3BR,ESBR, ES3BR,CKSBR,CKS3BR, CKS2LA,CKS3LA,CESBR, CES3BR,CES2LA CKS4LA,CES4LA
2	811115	Cable, Clutch	0.2		17910-KWG-B50	—	—	1	—	—	—	1	—	CKS4LA,CES4LA
3	615116	Switch, Starter	0.3				—	—	—	1	—	—	—	1	KS3BR,ES3BR,CKS3BR, CES3BR
4	615118	Switch, Winker	0.4				—	—	—	—	—	—	—	—	
5	6151A9	Switch, Clutch	0.2	2	22870-KWG-600	Cable Comp., Clutch	1	1	—	—	1	1	—	—	
6	6151B2	Switch, Front Stop	0.2		22870-KWG-B00	—	—	1	1	—	—	1	1	
7	811125	Cable, Front Brake	0.2	3	35150-KWG-700	Switch Assy., Starter	1	1	1	1	1	1	1	1	ESBR,ES3BR,CESBR, CES3BR,CES2LA,CES4LA
8	810150	Grip, Throttle	0.1				1	1	1	1	1	1	1	1	KSBR,KS3BR,CKSBR, CKS3BR,CKS2LA, CKS3LA,CKS4LA
9	8101C0	Grip, Handle: Left	0.1	4	35200-KRM-841	Switch Assy., Winker	1	1	1	1	1	1	1	1	ESBR,ES3BR,CESBR, CES3BR,CES2LA,CES4LA
10	810155	Body, Throttle	0.2		35200-KRM-851	Switch Assy., Winker	1	1	1	1	1	1	1	1	ESBR,ES3BR,CESBR, CES3BR,CES2LA,CES4LA
12	8101C9	Bracket, Handle Lever: Right	0.2				1	1	1	1	1	1	1	1	ESBR,ES3BR,CESBR, CES3BR,CES2LA,CES4LA
13	8101C8	Bracket, Handle Lever: Left	0.2				1	1	1	1	1	1	1	1	ESBR,ES3BR,CESBR, CES3BR,CES2LA,CES4LA
	8101D0	Bracket, Handle Lever: Both	0.4				1	1	1	1	1	1	1	1	ESBR,ES3BR,CESBR, CES3BR,CES2LA,CES4LA
17	8101C7	Lever, Handle: Right	0.1	5	35330-413-003	Switch Comp., Fr. Lever	1	1	1	1	1	1	1	1	ESBR,ES3BR,CESBR, CES3BR,CES2LA,CES4LA
18	8101C6	Lever, Handle: Left	0.1				1	1	1	1	1	1	1	1	
	8101F5	Lever, Handle: Both	0.2	6	35340-KRM-841	Switch Assy., Fr. Stop	1	1	1	1	1	1	1	1	
Nº de Ref.	NOMO.	Artículo de servicio	THLL	Nº de Ref.	Nº de pieza	Descripción	Cant. Req'd CG125								Nº de série	Nota
							9	KS/ A	ES B	C	9	KS/ A	CES B	C		
1	811100	Cable, Acelerador	0,3	1	17910-KWG-600	Cable, Acelerador	1	1	1	—	1	1	1	—	KSBR,KS3BR,ESBR, ES3BR,CKSBR,CKS3BR, CKS2LA,CKS3LA,CESBR, CES3BR,CES2LA CKS4LA,CES4LA
2	811115	Cable, Embrague	0,2		17910-KWG-B50	—	—	1	—	—	—	1	—	CKS4LA,CES4LA
3	615116	Interruptor, Arranque	0,3				—	—	—	1	—	—	—	1	KS3BR,ES3BR,CKS3BR, CES3BR
4	615118	Interruptor, Luz Intermitente	0,4				—	—	—	—	—	—	—	—	
5	6151A9	Interruptor, Embrague	0,2	2	22870-KWG-600	Cable, Embrague	1	1	—	—	1	1	—	—	
6	6151B2	Interruptor, Freno Delantero	0,2		22870-KWG-B00	—	—	1	1	—	—	1	1	
7	811125	Cable, Freno Delantero	0,2	3	35150-KWG-700	Ens. Interruptor, Arranque	1	1	1	1	1	1	1	1	ESBR,ES3BR,CESBR, CES3BR,CES2LA,CES4LA
8	810150	Empuñadura, Acelerador	0,1				1	1	1	1	1	1	1	1	KSBR,KS3BR,CKSBR, CKS3BR,CKS2LA, CKS3LA,CKS4LA
9	8101C0	Empuñadura: Izquierda	0,1	4	35200-KRM-841	Ens. Interruptor, Luz Intermitente ..	1	1	1	1	1	1	1	1	ESBR,ES3BR,CESBR, CES3BR,CES2LA,CES4LA
10	810155	Cuerpo, Acelerador	0,2		35200-KRM-851	Ens. Interruptor, Luz Intermitente ..	1	1	1	1	1	1	1	1	ESBR,ES3BR,CESBR, CES3BR,CES2LA,CES4LA
12	8101C9	Soporte, Palanca Empuñadura: Derecha	0,2				1	1	1	1	1	1	1	1	ESBR,ES3BR,CESBR, CES3BR,CES2LA,CES4LA
13	8101C8	Soporte, Palanca Empuñadura: Izquierdo	0,2				1	1	1	1	1	1	1	1	ESBR,ES3BR,CESBR, CES3BR,CES2LA,CES4LA
	8101D0	Soporte, Palanca Empuñadura: Ambos	0,4	5	35330-413-003	Interruptor, Palanca Delantera	1	1	1	1	1	1	1	1	ESBR,ES3BR,CESBR, CES3BR,CES2LA,CES4LA
17	8101C7	Palanca, Empuñadura: Derecha	0,1				1	1	1	1	1	1	1	1	
18	8101C6	Palanca, Empuñadura: Izquierda	0,1	6	35340-KRM-841	Ens. Interruptor, Freno Delantero ...	1	1	1	1	1	1	1	1	
	8101F5	Palanca, Empuñadura: Ambas	0,2				1	1	1	1	1	1	1	1	

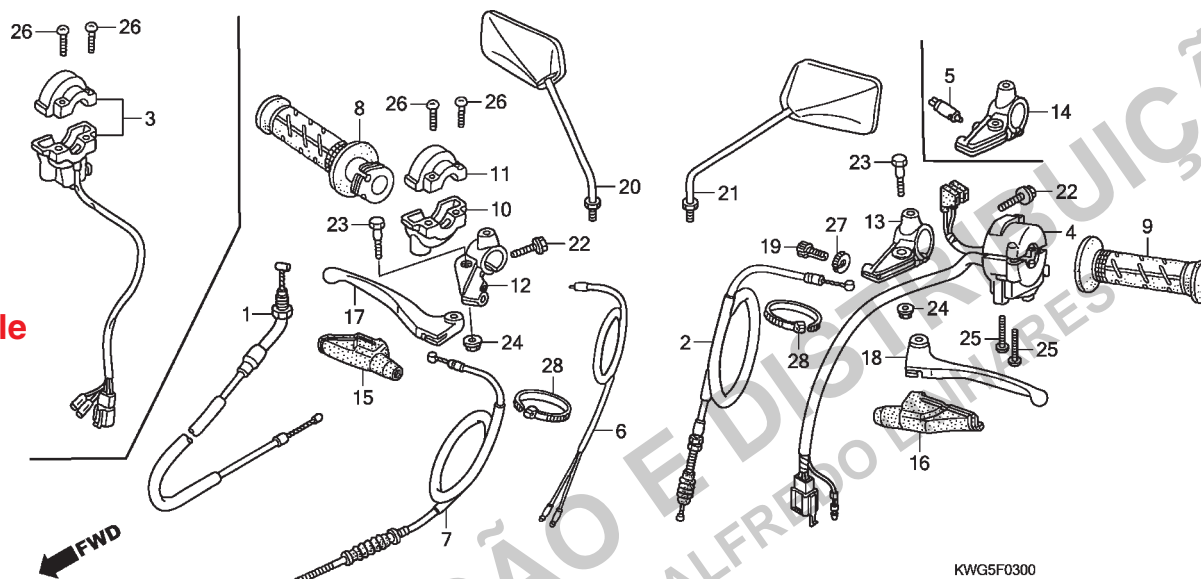


C-3

Alavancas • Interruptores •
Cabos

Handle Lever • Switch • Cable

Palancas • Interruptores •
Cables



Ref. Nº	N.O.S.	Item de serviço	T.M.O.	Ref. Nº	Nº da peça	Descrição	KS/ES A B			C			CKS/CES A B C			Nº de série	Tipo
7	45450-KWG-600	Cabo Comp., Freio Dianteiro		7	45450-KWG-600	Cabo Comp., Freio Dianteiro	1	1	1	-	1	1	1	-			KSBR,KS3BR,ESBR, ES3BR,CKSBR,CKS3BR, CKS2LA,CKS3LA,CESBR, CES3BR,CES2LA CKS4LA,CES4LA
	45450-KWG-B50			45450-KWG-B50	-	-	1	-	-	-	1	-			KS3BR,ES3BR,CKS3BR, CES3BR
8	53140-KGA-901	Manopla Comp., Direita		8	53140-KGA-901	Manopla Comp., Direita	1	1	1	1	1	1	1	1			
9	53166-KGA-900	Manopla, Esquerda		9	53166-KGA-900	Manopla, Esquerda	1	1	1	1	1	1	1	1			
10	53167-KRM-860	Carcaça A, Manopla		10	53167-KRM-860	Carcaça A, Manopla	1	1	1	1	1	1	1	1			KSBR,KS3BR,CKSBR, CKS3BR,CKS2LA,CKS3LA CKS4LA
11	53168-GCE-900	Carcaça, Inferior Acelerador (Superior)		11	53168-GCE-900	Carcaça, Inferior Acelerador (Superior)	1	1	1	1	1	1	1	1			KSBR,KS3BR,CKSBR, CKS3BR,CKS2LA,CKS3LA CKS4LA
12	53171-KGA-900	Suporte, Alavanca Direita		12	53171-KGA-900	Suporte, Alavanca Direita	1	1	1	1	1	1	1	1			
13	53172-KCH-900	Suporte, Alavanca Esquerda		13	53172-KCH-900	Suporte, Alavanca Esquerda	1	1	1	1	1	1	1	1			KSBR,KS3BR,CKSBR, CKS3BR,CKS2LA,CKS3LA CKS4LA
14	53172-KGA-941	Suporte, Alavanca Esquerda		14	53172-KGA-941	Suporte, Alavanca Esquerda	1	1	1	1	1	1	1	1			ESBR,ES3BR,CESBR, CES3BR,CES2LA,CES4LA
15	53173-KY0-970	Tampa, Alavanca Direita		15	53173-KY0-970	Tampa, Alavanca Direita	1	1	1	1	1	1	1	1			



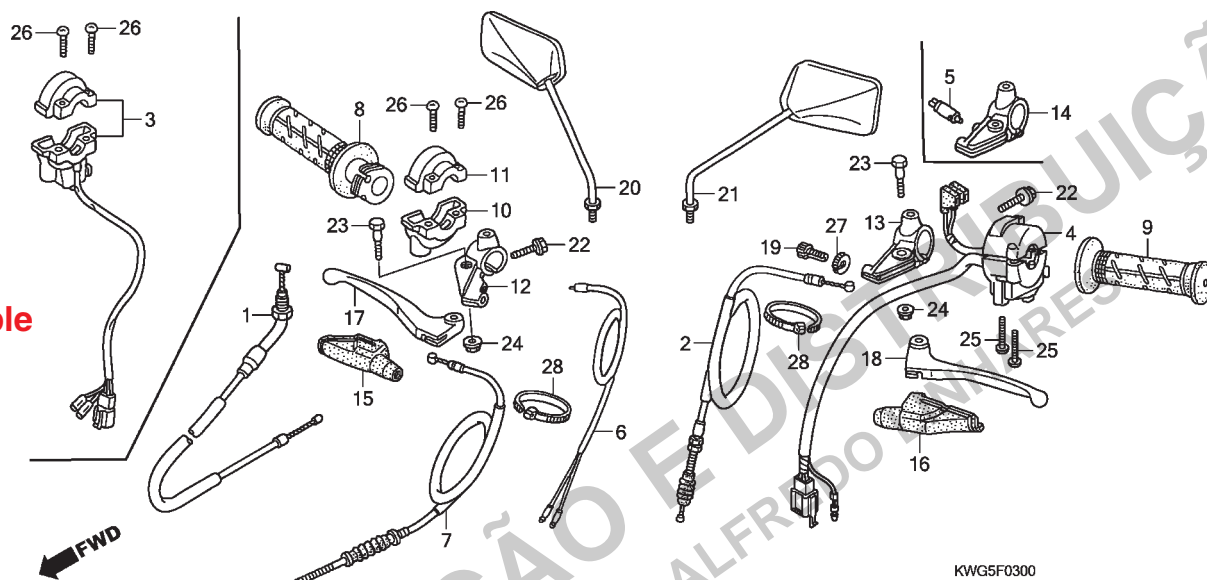
Ref. Nº	L.O.N.	Service Item	F.R.T.	Ref. Nº	Part. Nº	Description	Reqd. Qty. CG125								Serial Nº	Note
							9	KS/ A	ES B	C	9	KS/ A	CES B	C		
				7	45450-KWG-600	Cable Comp., Fr. Brake	1	1	1	—	1	1	1	—		KSBR,KS3BR,ESBR, ES3BR,CKSBR,CKS3BR, CKS2LA,CKS3LA,CESBR, CES3BR,CES2LA CKS4LA,CES4LA
					45450-KWG-B50	—	—	1	—	—	—	1	—		CKS4LA,CES4LA KS3BR,ES3BR,CKS3BR, CES3BR
				8	53140-KGA-901	Grip Comp., R. Handle	1	1	1	1	1	1	1	1		
				9	53166-KGA-900	Grip, L. Handle	1	1	1	1	1	1	1	1		
				10	53167-KRM-860	Housing A, Grip	1	1	1	1	1	1	1	1		KSBR,KS3BR,CKSBR, CKS3BR,CKS2LA,CKS3LA CKS4LA
				11	53168-GCE-900	Housing, Under Throttle (Upper)	1	1	1	1	1	1	1	1		KSBR,KS3BR,CKSBR, CKS3BR,CKS2LA,CKS3LA CKS4LA
				12	53171-KGA-900	Bracket, R. Handle Lever	1	1	1	1	1	1	1	1		
				13	53172-KCH-900	Bracket, L. Handle Lever	1	1	1	1	1	1	1	1		KSBR,KS3BR,CKSBR, CKS3BR,CKS2LA,CKS3LA CKS4LA
				14	53172-KGA-941	Bracket, L. Handle Lever	1	1	1	1	1	1	1	1		ESBR,ES3BR,CESBR, CES3BR,CES2LA,CES4LA
				15	53173-KY0-970	Cover, R. Handle Lever	1	1	1	1	1	1	1	1		
Nº de Ref.	NOMO.	Artículo de servicio	THLL	Nº de Ref.	Nº de pieza	Descripción	Cant. Reqd CG125								Nº de série	Nota
							9	KS/ A	ES B	C	9	KS/ A	CES B	C		
				7	45450-KWG-600	Cable, Freno Delantero	1	1	1	—	1	1	1	—		KSBR,KS3BR,ESBR, ES3BR,CKSBR,CKS3BR, CKS2LA,CKS3LA,CESBR, CES3BR,CES2LA CKS4LA,CES4LA
					45450-KWG-B50	—	—	1	—	—	—	1	—		CKS4LA,CES4LA KS3BR,ES3BR,CKS3BR, CES3BR
				8	53140-KGA-901	Empuñadura, Derecha	1	1	1	1	1	1	1	1		
				9	53166-KGA-900	Empuñadura, Izquierda	1	1	1	1	1	1	1	1		
				10	53167-KRM-860	Carcasa A, Empuñadura	1	1	1	1	1	1	1	1		KSBR,KS3BR,CKSBR, CKS3BR,CKS2LA,CKS3LA CKS4LA
				11	53168-GCE-900	Carcasa, Inferior Acelerador (Superior)	1	1	1	1	1	1	1	1		KSBR,KS3BR,CKSBR, CKS3BR,CKS2LA,CKS3LA CKS4LA
				12	53171-KGA-900	Soporte, Palanca Derecha	1	1	1	1	1	1	1	1		
				13	53172-KCH-900	Soporte, Palanca Izquierda	1	1	1	1	1	1	1	1		KSBR,KS3BR,CKSBR, CKS3BR,CKS2LA,CKS3LA CKS4LA
				14	53172-KGA-941	Soporte, Palanca Izquierda	1	1	1	1	1	1	1	1		ESBR,ES3BR,CESBR, CES3BR,CES2LA,CES4LA
				15	53173-KY0-970	Cubierta, Palanca Derecha	1	1	1	1	1	1	1	1		



Alavancas • Interruptores • Cabos

Handle Lever • Switch • Cable

Palancas • Interruptores • Cables



Ref. Nº	N.O.S.	Item de serviço	T.M.O.	Ref. Nº	Nº da peça	Descrição	Qtd. CG125								Nº de série	Tipo
							9	KS/ES		C	9	CKS/CES		C		
								A	B			A	B			
				16	53174-KY0-970	Capa, Alavanca Esquerda	1	1	1	1	1	1	1	1
				17	53175-KVS-600	Alavanca, Direita Guidão	1	1	1	—	1	1	1	—
					53175-KVS-750	—	—	1	—	—	—	1	—
						—	—	—	1	—	—	—	1
				18	53178-GFP-900	Alavanca, Esquerda Guidão	1	1	1	1	1	1	1	1
					53178-KVS-600	1	1	1	—	1	1	1	—
					53178-KVS-750	—	—	1	—	—	—	1	—
						—	—	—	1	—	—	—	1
				19	53192-KRM-860	Parafuso, Ajuste Cabo	1	1	1	1	1	1	1	1
				20	88110-KGA-K01	Espelho Retrovisor Conj., Direito ...	1	1	1	1	1	1	1	1
				21	88120-KGA-K01	Espelho Retrovisor Conj., Esquerdo	1	1	1	1	1	1	1	1
				22	90032-GHR-F00	Parafuso, Flange, 6x25	2	2	2	2	2	2	2	2
				23	90113-KRM-860	Parafuso Pivô, Alavanca	2	2	2	2	2	2	2	2
				24	90208-GHR-630	Porca, Flange, 6mm	2	2	2	2	2	2	2	2
				25	90227-GHR-D80	Parafuso, Phillips, 5x20	2	2	—	—	2	2	—	—
					90227-GHR-680	—	2	—	—	—	2	—	—	AR93230~
						—	—	2	2	—	—	2	2

Ref. Nº	L.O.N.	Service Item	F.R.T.	Ref. Nº	Part. Nº	Description	Reqd. Qty. CG125								Serial Nº	Note
							9	KS/ A	ES/ B	C	9	KS/ A	CES/ B	C		
				16	53174-KY0-970	Cover, L. Handle Lever	1	1	1	1	1	1	1	1		
				17	53175-KVS-600	Lever, R. Steering Handle	1	1	1	-	1	1	1	-		KSBR,KS3BR,CKSBR, CKS3BR,CKS2LA,CKS3LA CKS4LA
					53175-KVS-750	-	-	1	-	-	-	1	-		CKS4LA,CES4LA
						-	-	-	1	-	-	-	1		KS3BR,ES3BR,CKS3BR, CES3BR
				18	53178-GFP-900	Lever, L. Steering Handle	1	1	1	1	1	1	1	1		KSBR,KS3BR,CKSBR, CKS3BR,CKS2LA,CKS3LA CKS4LA
					53178-KVS-600	1	1	1	-	1	1	1	-		ESBR,ES3BR,CESBR, CES3BR,CES2LA
					53178-KVS-750	-	-	1	-	-	-	1	-		CES4LA
						-	-	-	1	-	-	-	1		ES3BR,CES3BR
				19	53192-KRM-860	Bolt, Wire Adjusting	1	1	1	1	1	1	1	1		
				20	88110-KGA-K01	Mirror Assy., R.	1	1	1	1	1	1	1	1		
				21	88120-KGA-K01	Mirror Assy., L.	1	1	1	1	1	1	1	1		
				22	90032-GHR-F00	Bolt, Flange, 6x25	2	2	2	2	2	2	2	2		
				23	90113-KRM-860	Bolt, Handle Lever Pivot	2	2	2	2	2	2	2	2		
				24	90208-GHR-630	Nut, Flange, 6mm	2	2	2	2	2	2	2	2		
				25	90227-GHR-D80	Screw, Pan, 5x20	2	2	-	-	2	2	-	-		
					90227-GHR-680	-	2	-	-	-	2	-	-	AR93230~	KSBR,ESBR,CKSBR, CESBR
						-	-	2	2	-	-	2	2		
Nº de Ref.	NOMO.	Artículo de servicio	THLL	Nº de Ref.	Nº de pieza	Descripción	Cant. Reqd CG125								Nº de série	Nota
							9	KS/ A	ES/ B	C	9	KS/ A	CES/ B	C		
				16	53174-KY0-970	Cubierta, Palanca Izquierda	1	1	1	1	1	1	1	1		
				17	53175-KVS-600	Palanca, Derecha Tubo de Manubrio	1	1	1	-	1	1	1	-		KSBR,KS3BR,CKSBR, CKS3BR,CKS2LA,CKS3LA CKS4LA
					53175-KVS-750	-	-	1	-	-	-	1	-		CKS4LA,CES4LA
						-	-	-	1	-	-	-	1		KS3BR,ES3BR,CKS3BR, CES3BR
				18	53178-GFP-900	Palanca, Izquierda Tubo de Manubrio	1	1	1	1	1	1	1	1		KSBR,KS3BR,CKSBR, CKS3BR,CKS2LA,CKS3LA CKS4LA
					53178-KVS-600	1	1	1	-	1	1	1	-		ESBR,ES3BR,CESBR, CES3BR,CES2LA
					53178-KVS-750	-	-	1	-	-	-	1	-		CES4LA
						-	-	-	1	-	-	-	1		ES3BR,CES3BR
				19	53192-KRM-860	Perno, Ajuste Cable	1	1	1	1	1	1	1	1		
				20	88110-KGA-K01	Ens. Espejo Retrovisor, Derecho ...	1	1	1	1	1	1	1	1		
				21	88120-KGA-K01	Ens. Espejo Retrovisor, Izquierdo .	1	1	1	1	1	1	1	1		
				22	90032-GHR-F00	Perno, Reborde, 6x25	2	2	2	2	2	2	2	2		
				23	90113-KRM-860	Perno Pivote, Palanca	2	2	2	2	2	2	2	2		
				24	90208-GHR-630	Tuerca, Reborde, 6mm	2	2	2	2	2	2	2	2		
				25	90227-GHR-D80	Tornillo, Phillips, 5x20	2	2	-	-	2	2	-	-		
					90227-GHR-680	-	2	-	-	-	2	-	-	AR93230~	KSBR,ESBR,CKSBR, CESBR
						-	-	2	2	-	-	2	2		

3



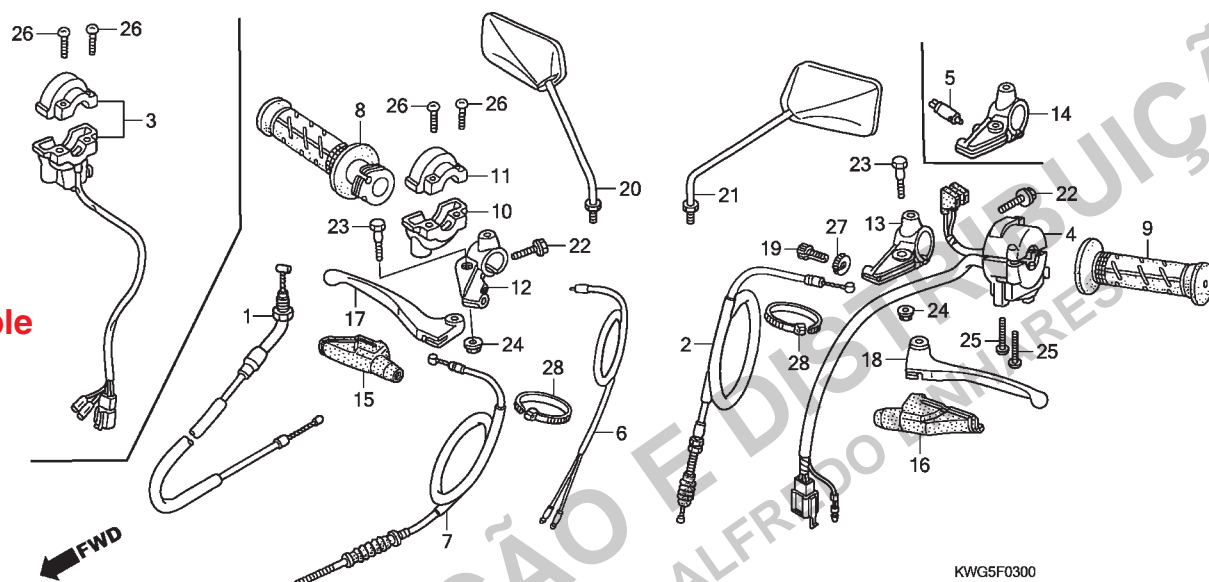
Voltar
Back
Volver

C-3

Alavancas • Interruptores •
Cabos

Handle Lever • Switch • Cable

Palancas • Interruptores •
Cables



Ref. Nº	N.O.S.	Item de serviço	T.M.O.	Ref. Nº	Nº da peça	Descrição	KS/ES A B C				Qtd. CG125 CKS/CES A B C				Nº de série	Tipo
26	90227-GHR-D90	Parafuso, Phillips, 5x22		26	90227-GHR-D90	Parafuso, Phillips, 5x22	2	2	2	2	2	2	2	2
27	90322-KRM-860	Porca, Fixação		27	90322-KRM-860	Porca, Fixação	1	1	1	1	1	1	1	1
28	90650-KW3-000	Presilha, Cabo		28	90650-KW3-000	Presilha, Cabo	2	2	2	2	2	2	2	2

3



Voltar
Back
Volver

Ref. Nº	L.O.N.	Service Item	F.R.T.	Ref. Nº	Part. Nº	Description	Reqd. Qty. CG125								Serial Nº	Note
							9	KS/ A	ES B	C	9	KS/ A	CES B	C		
				26	90227-GHR-D90	Screw, Pan, 5x22	2	2	2	2	2	2	2	2
				27	90322-KRM-860	Nut, Fixing	1	1	1	1	1	1	1	1
				28	90650-KW3-000	Band, Wire	2	2	2	2	2	2	2	2
Nº de Ref.	NOMO.	Artículo de servicio	THLL	Nº de Ref.	Nº de pieza	Descripción	Cant. Req'd CG125								Nº de série	Nota
							9	KS/ A	ES B	C	9	KS/ A	CES B	C		
				26	90227-GHR-D90	Tornillo, Phillips, 5x22	2	2	2	2	2	2	2	2
				27	90322-KRM-860	Tuerca, Fijación	1	1	1	1	1	1	1	1
				28	90650-KW3-000	Presilla, Cable	2	2	2	2	2	2	2	2

3



Voltar
Back
Volver

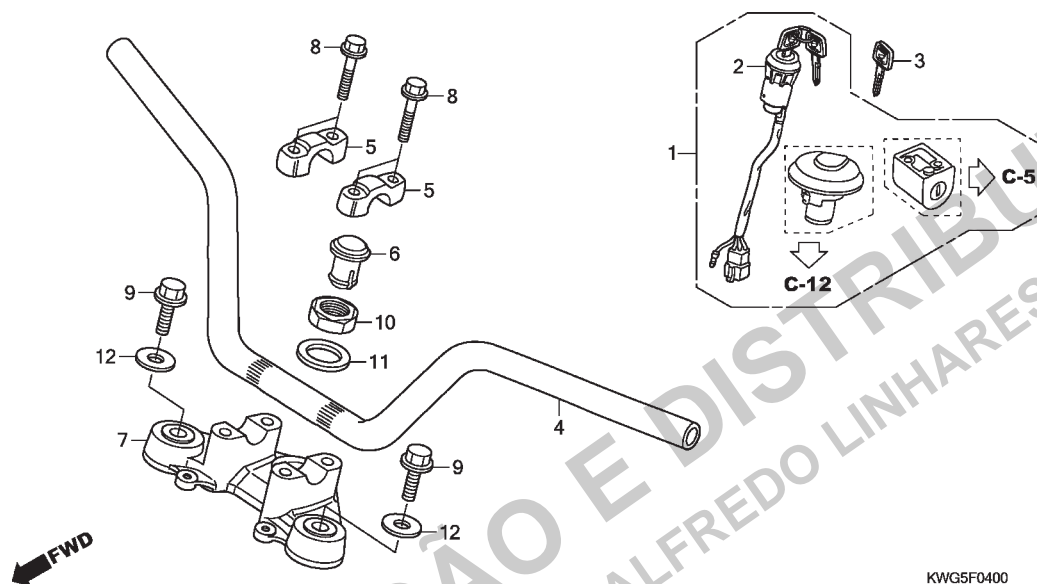
C-4

Guidão • Mesa Superior

Handle Pipe • Top Bridge

Tubo de Manubrio •

Puente Superior



KWG5F0400

Ref. N°	N.O.S.	Item de serviço	T.M.O.	Ref. N°	N° da peça	Descrição	9	KS/ES A	B	C	9	CKS/CES A	B	C	N° de série	Tipo
1	6151A1	Chaves, Jogo	0,8	1	35010-KWG-600	Chaves, Jogo	1	1	-	-	-	-	-	-
2	615146	Interruptor, Ignição	0,3		35010-KWG-601	-	-	-	1	1	-	-	-
4	810100	Guidão	0,6		35010-KWG-602	1	1	-	-	-	-	-	-	096309 ~
7	510110	Mesa Superior	0,7			1	1	-	-	-	-	-	-	622576 ~
					35010-KWG-603	-	-	1	-	-	1	-	-	KS3BR,ES3BR,CKS3BR, CES3BR
				2	35100-KWG-601	Interruptor Conj., Combinado	1	-	-	-	1	-	-	-
					35100-KWG-602	-	-	-	-	1	1	-	-
					35100-KWG-603	-	-	1	-	-	-	1	-
					35100-KWG-604	-	-	-	1	-	-	-	1	KS3BR,ES3BR,CKS3BR, CES3BR
				3	35121-GFP-901	Chave, Virgem	(1)	(1)	(1)	(1)	(1)	(1)	(1)	(1)
				4	53100-KWG-600	Guidão Comp.	1	1	1	-	1	1	1	-
					53100-KWG-610	-	-	-	1	-	-	-	1	KS3BR,ES3BR,CKS3BR, CES3BR
				5	53131-KGA-K00	Suporte A2, Superior Guidão	2	2	2	2	2	2	2	2	630241 ~
				6	53208-KGA-900	Capa, Coluna Direção	1	1	1	1	1	1	1	1
				7	53230-KWG-600	Mesa Superior	1	1	1	1	1	1	1	1
				8	90117-KY0-860	Parafuso, Flange, 6x28	4	4	4	4	4	4	4	4
				9	90123-KWG-600	Parafuso, Garfo Dianteiro	2	2	2	2	2	2	2	2
				10	90304-KRM-860	Porca, Coluna Direção	1	1	1	1	1	1	1	1
				11	90503-KWG-600	Arruela, Coluna Direção	1	1	1	1	1	1	1	1
				12	90521-KVS-600	Arruela, 10,3mm	2	2	2	2	2	2	2	2

3



Voltar
Back
Volver

Ref. Nº	L.O.N.	Service Item	F.R.T.	Ref. Nº	Part. Nº	Description	Reqd. Qty. CG125								Serial Nº	Note
							9	KS/ A	ES/ B	C	9	KS/ A	CES/ B	C		
1	6151A1	Key Set	0.8	1	35010-KWG-600	Key Set	1	1	-	-	-	-	-	-		
2	615146	Switch, Ignition	0.3		35010-KWG-601	-	-	-	-	1	1	-	-		
4	810100	Pipe, Steering Handle	0.6		35010-KWG-602	1	1	-	-	-	-	-	-	096309 ~	
7	510110	Bridge, Fork Top	0.7				1	1	-	-	-	-	-	-	622576 ~	
					35010-KWG-603	-	-	1	-	-	-	1	-		KS3BR,ES3BR,CKS3BR, CES3BR
				2	35100-KWG-601	Switch Assy., Combination	1	-	-	-	1	-	-	-		
					35100-KWG-602	-	-	-	-	1	1	-	-		
					35100-KWG-603	-	-	1	-	-	-	1	-		
					35100-KWG-604	-	-	-	1	-	-	-	1		KS3BR,ES3BR,CKS3BR, CES3BR
				3	35121-GFP-901	Key, Blank	(1)	(1)	(1)	(1)	(1)	(1)	(1)	(1)		
				4	53100-KWG-600	Pipe Comp., Steering Handle	1	1	1	-	1	1	1	-		
					53100-KWG-610	-	-	-	1	-	-	-	1		KS3BR,ES3BR,CKS3BR, CES3BR
				5	53131-KGA-K00	Holder A2, Handle Pipe Upper	2	2	2	2	2	2	2	2	630241 ~	
				6	53208-KGA-900	Cap, Steering Stem	1	1	1	1	1	1	1	1		
				7	53230-KWG-600	Bridge, Fork Top	1	1	1	1	1	1	1	1		
				8	90117-KY0-860	Bolt, Flange, 6x28	4	4	4	4	4	4	4	4		
				9	90123-KWG-600	Bolt, Fr. Fork	2	2	2	2	2	2	2	2		
				10	90304-KRM-860	Nut, Steering Stem	1	1	1	1	1	1	1	1		
				11	90503-KWG-600	Washer, Steering Stem	1	1	1	1	1	1	1	1		
				12	90521-KVS-600	Washer, 10.3mm	2	2	2	2	2	2	2	2		

Nº de Ref.	NOMO.	Artículo de servicio	THLL	Nº de Ref.	Nº de pieza	Descripción	Cant. Req'd CG125								Nº de série	Nota
							9	KS/ A	ES/ B	C	9	KS/ A	CES/ B	C		
1	6151A1	Juego Llaves	0.8	1	35010-KWG-600	Juego Llaves	1	1	-	-	-	-	-	-		
2	615146	Interruptor, Encendido	0.3		35010-KWG-601	-	-	-	-	1	1	-	-		
4	810100	Tubo de Manubrio	0.6		35010-KWG-602	1	1	-	-	-	-	-	-	096309 ~	
7	510110	Puente, Superior Horquilla	0.7				1	1	-	-	-	-	-	-	622576 ~	
					35010-KWG-603	-	-	1	-	-	-	1	-		KS3BR,ES3BR,CKS3BR, CES3BR
				2	35100-KWG-601	Ens. Interruptor, Encendido	1	-	-	-	1	-	-	-		
					35100-KWG-602	-	-	-	-	1	1	-	-		
					35100-KWG-603	-	-	1	-	-	-	1	-		
					35100-KWG-604	-	-	-	1	-	-	-	1		KS3BR,ES3BR,CKS3BR, CES3BR
				3	35121-GFP-901	Llave	(1)	(1)	(1)	(1)	(1)	(1)	(1)	(1)		
				4	53100-KWG-600	Tubo, Manubrio	1	1	1	-	1	1	1	-		
					53100-KWG-610	-	-	-	1	-	-	-	1		KS3BR,ES3BR,CKS3BR, CES3BR
				5	53131-KGA-K00	Soporte A2, Superior Tubo de Manubrio	2	2	2	2	2	2	2	2	630241 ~	
				6	53208-KGA-900	Tapa, Columna de Dirección	1	1	1	1	1	1	1	1		
				7	53230-KWG-600	Puente, Superior Horquilla	1	1	1	1	1	1	1	1		
				8	90117-KY0-860	Perno, Reborde, 6x28	4	4	4	4	4	4	4	4		
				9	90123-KWG-600	Perno, Horquilla Delantera	2	2	2	2	2	2	2	2		
				10	90304-KRM-860	Tuerca, Columna de Dirección	1	1	1	1	1	1	1	1		
				11	90503-KWG-600	Arandela, Columna de Dirección	1	1	1	1	1	1	1	1		
				12	90521-KVS-600	Arandela, 10,3mm	2	2	2	2	2	2	2	2		

3



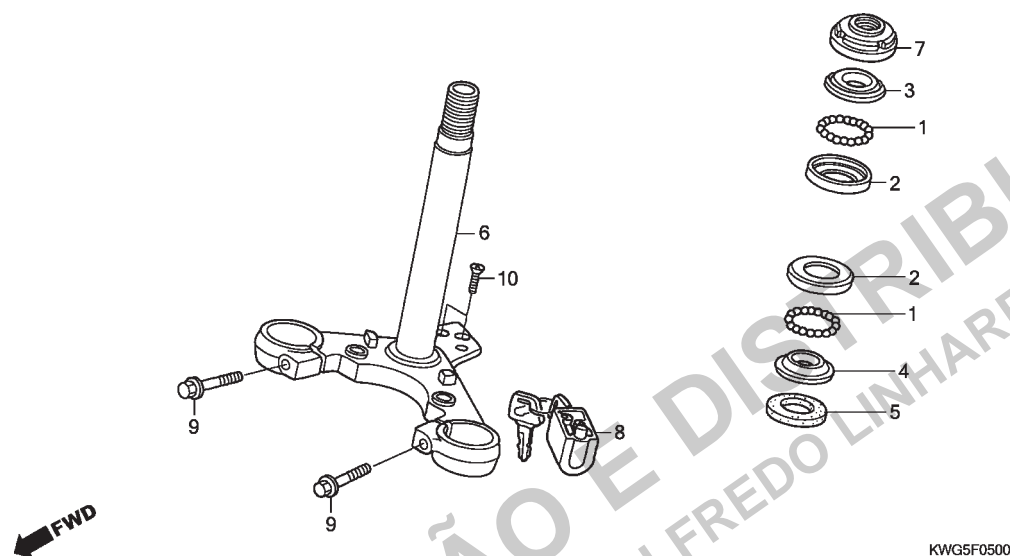
Voltar
Back
Volver

C-5

Coluna de Direção

Steering Stem

Columna de Dirección



Ref. Nº	N.O.S.	Item de serviço	T.M.O.	Ref. Nº	Nº da peça	Descrição	Qtd. CG125								Nº de série	Tipo
							9	KS/ES A	B	C	9	CKS/CES A	B	C		
2	5101A0	Pista, Esférica Direção: Superior	0,8	1	90901-KSS-900	Esferas, Aço, #8x18	36	36	36	36	36	36	36	36
	5101A1	Pista, Esférica Direção: Inferior	0,8	2	50301-268-010	Pista, Esférica Superior Direção	2	2	2	2	2	2	2	2
	5101C9	Pista, Esférica Direção: Ambas	0,8	3	53211-KRM-860	Pista, Cônica Superior Direção	1	1	1	1	1	1	1	1
3	5101A9	Pista, Cônica Superior Direção	0,5	4	53212-KRM-860	Pista, Cônica Inferior Direção	1	1	1	1	1	1	1	1
4	5101B0	Pista, Cônica Inferior Direção	1,0	5	53214-KGA-C00	Retentor Pó, Coluna Direção	1	1	1	1	1	1	1	1
6	510100	Coluna ou Eixo Conj., Direção	0,8													
7	5101B2	Porca, Superior Coluna Direção	0,5	6	53200-KWG-600	Coluna Direção, Subconj.	1	1	1	1	1	1	1	1
8	615147	Trava, Direção	0,6	7	53220-KRM-860	Porca, Superior Coluna Direção	1	1	1	1	1	1	1	1
				8	53600-GFP-901	Trava, Guidão	1	1	1	1	1	1	1	1
				9	90037-GHR-F40	Parafuso, Flange, 8x35	2	2	2	2	2	2	2	2
				10	90164-028-000	Parafuso Phillips, Trava-U, 6x12	2	2	2	2	2	2	2	2

3



Voltar
Back
Volver

Ref. Nº	L.O.N.	Service Item	F.R.T.	Ref. Nº	Part. Nº	Description	Reqd. Qty. CG125								Serial Nº	Note
							9	KS/ A	ES/ B	C	9	KS/ A	CES/ B	C		
2	5101A0	Race, Steering Ball: Upper	0.8	1	90901-KSS-900	Ball, Steel, #8x18	36	36	36	36	36	36	36	36		
	5101A1	Race, Steering Ball: Lower	0.8	2	50301-268-010	Race, Steering Top Ball	2	2	2	2	2	2	2	2		
	5101C9	Race, Steering Ball: Both	0.8	3	53211-KRM-860	Race, Steering Top Cone	1	1	1	1	1	1	1	1		
3	5101A9	Race, Steering Top Cone	0.5	4	53212-KRM-860	Race, Steering Bottom Cone	1	1	1	1	1	1	1	1		
4	5101B0	Race, Steering Bottom Cone	1.0	5	53214-KGA-C00	Dust Seal, Steering Head	1	1	1	1	1	1	1	1		
6	510100	Stem Or Shaft Assy., Steering	0.8	6	53200-KWG-600	Stem Sub Assy., Steering	1	1	1	1	1	1	1	1		
7	5101B2	Thread Comp., Steering Head Top	0.5	7	53220-KRM-860	Thread Comp., Steering Head Top .	1	1	1	1	1	1	1	1		
8	615147	Lock, Steering	0.6	8	53600-GFP-901	Lock, Steering Handle	1	1	1	1	1	1	1	1		
				9	90037-GHR-F40	Bolt, Flange, 8x35	2	2	2	2	2	2	2	2		
				10	90164-028-000	Screw, U-Lock Flat, 6x12	2	2	2	2	2	2	2	2		

Nº de Ref.	NOMO.	Artículo de servicio	THLL	Nº de Ref.	Nº de pieza	Descripción	Cant. Req'd CG125								Nº de série	Nota
							9	KS/ A	ES/ B	C	9	KS/ A	CES/ B	C		
2	5101A0	Pista, Esférica Dirección: Superior ...	0,8	1	90901-KSS-900	Bolas, Acero, #8x18	36	36	36	36	36	36	36	36		
	5101A1	Pista, Esférica Dirección: Inferior	0,8	2	50301-268-010	Pista, Esférica Superior Dirección .	2	2	2	2	2	2	2	2		
	5101C9	Pista, Esférica Dirección: Ambas	0,8	3	53211-KRM-860	Pista, Cónica Superior Dirección ...	1	1	1	1	1	1	1	1		
3	5101A9	Pista, Cónica Superior Dirección	0,5	4	53212-KRM-860	Pista, Cónica Inferior Dirección	1	1	1	1	1	1	1	1		
4	5101B0	Pista, Cónica Inferior Dirección	1,0	5	53214-KGA-C00	Guardapolvo, Columna de Dirección	1	1	1	1	1	1	1	1		
6	510100	Ens. Columna o Eje, Dirección	0,8	6	53200-KWG-600	Ens. Columna de Dirección	1	1	1	1	1	1	1	1		
7	5101B2	Tuerca, Superior Columna de Dirección	0,5	7	53220-KRM-860	Tuerca, Superior Columna de Dirección	1	1	1	1	1	1	1	1		
8	615147	Traba, Tubo de Manubrio	0,6	8	53600-GFP-901	Traba, Tubo de Manubrio	1	1	1	1	1	1	1	1		
				9	90037-GHR-F40	Perno, Reborde, 8x35	2	2	2	2	2	2	2	2		
				10	90164-028-000	Tornillo Phillips, Traba-U, 6x12	2	2	2	2	2	2	2	2		

3



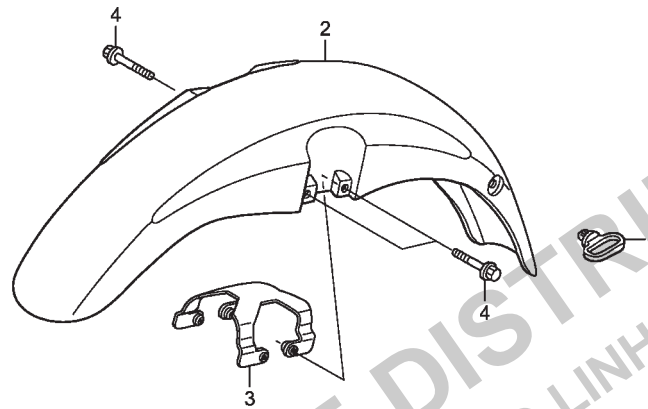
Voltar
Back
Volver

C-6

Para-lama Dianteiro

Front Fender

Guardafango Delantero



KWG5F0600

Ref. Nº	N.O.S.	Item de serviço	T.M.O.	Ref. Nº	Nº da peça	Descrição	Qtd. CG125												Nº de série	Tipo
							KS/ES			CKS/CES			C							
							9	A	B	C	9	A	B	C						
2	4131B7	Para-lama, Dianteiro	0,2	1	45451-KVS-600	Guia, Cabo Para-lama Dianteiro	1	1	1	1	1	1	1	1			
3	4131C2	Suporte, Para-lama Dianteiro	0,2	2	61100-KGA-K00ZA	Para-lama, Dianteiro	1	1	1	1	1	1	1	1			
																	
																	
																	
																	
																	
																	
																	
																	
																	
																	
																	
																	
																	
																	
																	
																	
																	
																	
																	
																	
																	
																	
																	
																	
																	
																	
																	
																	
																	
																	
																	
																	
																	
																	
																	
																	
																	
																	
																	
																	
																	
																	
																	
																	
																	
																	
																	
																	
																	
																	
																	
																	
																	
																	
																	
																	
																	
																	
																	
																	
																	
																	
																	
																	
																	
																	
																	
																	
																	
																	
																	
																	
																	
																	
																	
																	
																	
																	
																	
																	
																	
								</												

3



Voltar
Back
Volver

Ref. Nº	L.O.N.	Service Item	F.R.T.	Ref. Nº	Part. Nº	Description	Reqd. Qty. CG125								Serial Nº	Note
							9	KS/ A	ES B	C	9	KS/ A	CES B	C		
2	4131B7	Fender, Front	0.2	1	45451-KVS-600	Guide, Fr. Fender Cable	1	1	1	1	1	1	1	1		
3	4131C2	Stay, Front Fender	0.2	2	61100-KGA-K00ZA	Fender, Fr. *NH1*	1	1	1	1	1	1	1	1		
					61100-KGA-900FA	*R206*	-	-	1	1	-	-	-	-		KS,ES
					61100-KGA-900FB	*R239*	1	1	-	-	-	-	-	-		KS,ES
					61100-KGA-900FC	*PB385*	1	1	-	-	-	-	-	-		KS,ES
					61100-KGA-900FD	*P102*	-	-	1	1	-	-	-	-		KS,ES
				3	61102-KWG-600	Stay, Fr. Fender	1	1	1	1	1	1	1	1		
				4	90040-GHR-700	Bolt, Flange, 6x25(SH)	4	4	4	4	4	4	4	4		
Nº de Ref.	NOMO.	Artículo de servicio	THLL	Nº de Ref.	Nº de pieza	Descripción	Cant. Req'd CG125								Nº de série	Nota
							9	KS/ A	ES B	C	9	KS/ A	CES B	C		
2	4131B7	Guardafango, Delantero	0,2	1	45451-KVS-600	Guía, Cable Guardafango Delantero	1	1	1	1	1	1	1	1		
3	4131C2	Soporte, Guardafango Delantero	0,2	2	61100-KGA-K00ZA	Guardafango, Delantero *NH1*	1	1	1	1	1	1	1	1		
					61100-KGA-900FA	*R206*	-	-	1	1	-	-	-	-		KS,ES
					61100-KGA-900FB	*R239*	1	1	-	-	-	-	-	-		KS,ES
					61100-KGA-900FC	*PB385*	1	1	-	-	-	-	-	-		KS,ES
					61100-KGA-900FD	*P102*	-	-	1	1	-	-	-	-		KS,ES
				3	61102-KWG-600	Soporte, Guardafango Delantero ...	1	1	1	1	1	1	1	1		
				4	90040-GHR-700	Perno, Reborde, 6x25 (SH)	4	4	4	4	4	4	4	4		

3



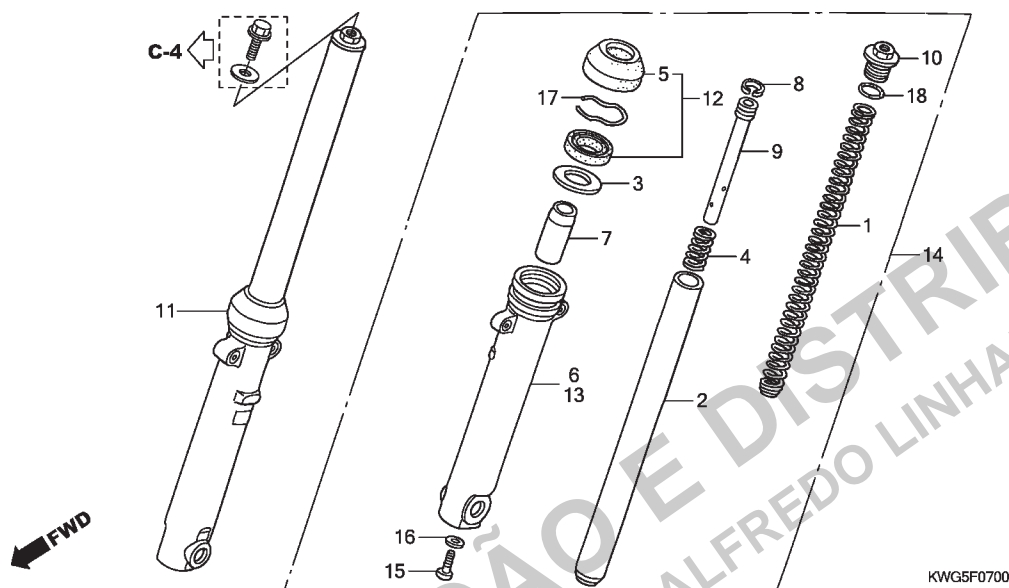
Voltar
Back
Volver

C-7

Garfo Dianteiro

Front Fork

Horquilla Delantera



Ref. Nº	N.O.S.	Item de serviço	T.M.O.	Ref. Nº	Nº da peça	Descrição	Qtd. CG125								Nº de série	Tipo	
							9	KS/ A	ES/ B	C	9	CKS/ A	CES/ B	C			
1	5111C5	Mola, Garfo Dianteiro: Esquerda	0,5	1	51401-KGA-902	Mola, Garfo Dianteiro	2	2	2	2	2	2	2	2
	5111C6	Mola, Garfo Dianteiro: Direita	0,5	2	51410-KY0-861	Cilindro Comp., Garfo Dianteiro (SHOWA)	2	2	2	-	2	2	2	-	KSBR,KS3BR,ESBR, ES3BR,CKSBR,CKS3BR, CKS2LA,CKS3LA,CESBR, CES3BR,CES2LA
2	5111G2	Cilindro, Garfo Dianteiro: Esquerdo ..	0,6														
	5111G3	Cilindro, Garfo Dianteiro: Direito	0,6														
	5111G4	Cilindro, Garfo Dianteiro: Ambos	0,9														
6	5111D2	Cilindro, Inferior: Direito	0,7		51410-KWG-B51	Cilindro Comp., Garfo Dianteiro	-	-	2	-	-	-	2	-	KSBR,KS3BR,ESBR, ES3BR,CKSBR,CKS3BR, CKS4LA,CESBR,CES3BR, CES4LA
11	5111C3	Garfo Conj., Dianteiro: Direito	0,4														
12	5111E7	Retentor Jogo, Garfo Dianteiro: Esquerdo	0,7														KS3BR,ES3BR,CKS3BR, CKS4LA,CESBR,CES3BR, CES4LA
	5111E8	Retentor Jogo, Garfo Dianteiro: Direito	0,7				-	-	-	2	-	-	-	2	KS3BR,ES3BR,CKS3BR, CES3BR
	5111E9	Retentor Jogo, Garfo Dianteiro: Ambos	1,0	3	51412-KCS-671	Anel, Apoio	2	2	2	2	2	2	2	2	
				4	51412-KGA-901	Mola, Retorno	2	2	2	2	2	2	2	2	
13	5111D1	Cilindro, Inferior: Esquerdo	0,7	5	51425-149-841	Retentor Pó, Garfo Dianteiro (SHOWA)	2	2	2	2	2	2	2	2	
	5111D3	Cilindro, Inferior: Ambos	1,0														
14	5111C2	Garfo Conj., Dianteiro: Esquerdo	0,4														
	5111C4	Garfo Conj., Dianteiro: Ambos	0,5	6	51430-KWG-601	Cilindro Conj., Inferior Dianteiro Direito	1	1	1	1	1	1	1	1	
				7	51432-KBA-901	Retentor Óleo	2	2	2	-	2	2	2	-	KSBR,KS3BR,ESBR, ES3BR,CKSBR,CKS3BR, CKS2LA,CKS3LA,CESBR, CES3BR,CES2LA
																	CKS4LA,CES4LA
					51432-KWG-B51	-	-	2	-	-	-	2	-	KS3BR,ES3BR,CKS3BR, CES3BR
							-	-	-	2	-	-	-	2	

3



Voltar
Back
Volver

Ref. Nº	L.O.N.	Service Item	F.R.T.	Ref. Nº	Part. Nº	Description	Reqd. Qty. CG125								Serial Nº	Note
							9	KS/ A	ES B	C	9	KS/ A	CES B	C		
1	5111C5	Spring, Front Fork: Left	0.5	1	51401-KGA-902	Spring, Fr. Fork	2	2	2	2	2	2	2	2		
	5111C6	Spring, Front Fork: Right	0.5	2	51410-KY0-861	Pipe Comp., Fr. Fork (SHOWA)	2	2	2	-	2	2	2	-		KSBR,KS3BR,ESBR,
	5111C7	Spring, Front Fork: Both	0.7													ES3BR,CKSBR,CKS3BR,
2	5111G2	Pipe, Front Fork: Left	0.6													CKS2LA,CKS3LA,CESBR,
	5111G3	Pipe, Front Fork: Right	0.6													CES3BR,CES2LA
	5111G4	Pipe, Front Fork: Both	0.9		51410-KWG-B51	Cilindro Comp., Garfo Dianteiro	-	-	2	-	-	-	2	-		KSBR,KS3BR,ESBR,
6	5111D2	Case, Bottom: Right	0.7													ES3BR,CKSBR,CKS3BR,
11	5111C3	Fork Assy., Front: Right	0.4													CKS4LA,CESBR,CES3BR,
12	5111E7	Seal Set, Front Fork: Left	0.7													CES4LA
	5111E8	Seal Set, Front Fork: Right	0.7				-	-	-	2	-	-	-	2		KS3BR,ES3BR,CKS3BR,
	5111E9	Seal Set, Front Fork: Both	1.0													CES3BR
13	5111D1	Case, Bottom: Left	0.7	3	51412-KCS-671	Ring, Back Up	2	2	2	2	2	2	2	2		
	5111D3	Case, Bottom: Both	1.0	4	51412-KGA-901	Spring, Rebound	2	2	2	2	2	2	2	2		
14	5111C2	Fork Assy., Front: Left	0.4	5	51425-149-841	Dust Seal, Fr. Fork (SHOWA)	2	2	2	2	2	2	2	2		
	5111C4	Fork Assy., Front: Both	0.5													
				6	51430-KWG-601	Case Set, R. Fr. Bottom	1	1	1	1	1	1	1	1		
				7	51432-KBA-901	Piece, Oil Lock	2	2	2	-	2	2	2	-		KSBR,KS3BR,ESBR,
																ES3BR,CKSBR,CKS3BR,
																CKS2LA,CKS3LA,CESBR,
																CES3BR,CES2LA
					51432-KWG-B51		-	-	2	-	-	-	2	-		CKS4LA,CES4LA
							-	-	-	2	-	-	-	2		KS3BR,ES3BR,CKS3BR,
																CES3BR

Nº de Ref.	NOMO.	Artículo de servicio	THLL	Nº de Ref.	Nº de pieza	Descripción	Cant. Req'd CG125								Nº de série	Nota
							9	KS/ A	ES B	C	9	KS/ A	CES B	C		
1	5111C5	Resorte, Horquilla Delantera:		1	51401-KGA-902	Resorte, Horquilla Delantera	2	2	2	2	2	2	2	2		
	5111C6	Izquierdo	0,5	2	51410-KY0-861	Cilindro, Horquilla Delantera										
		Derecho	0,5			(SHOWA)	2	2	2	-	2	2	2	-		KSBR,KS3BR,ESBR,
	5111C7	Resorte, Horquilla Delantera:														
		Ambos	0,7													ES3BR,CKSBR,CKS3BR,
2	5111G2	Cilindro, Horquilla Delantera:			51410-KWG-B51	Cilindro Comp., Garfo Dianteiro	-	-	2	-	-	-	2	-		CKS2LA,CKS3LA,CESBR,
		Izquierdo	0,6													CES3BR,CES2LA
	5111G3	Cilindro, Horquilla Delantera:														KSBR,KS3BR,ESBR,
		Derecho	0,6													ES3BR,CKSBR,CKS3BR,
	5111G4	Cilindro, Horquilla Delantera:					-	-	-	2	-	-	-	2		CKS4LA,CESBR,CES3BR,
		Ambos	0,9													CES4LA
6	5111D2	Caja, Inferior: Derecha	0,7	3	51412-KCS-671	Anillo, Refuerzo	2	2	2	2	2	2	2	2		KS3BR,ES3BR,CKS3BR,
11	5111C3	Ens. Horquilla, Delantera: Derecha	0,4	4	51412-KGA-901	Resorte, Rebote	2	2	2	2	2	2	2	2		CES3BR
12	5111E7	Juego Anillo, Horquilla Delantera:		5	51425-149-841	Guardapolvo, Horquilla Delantera										
		Izquierdo	0,7			(SHOWA)	2	2	2	2	2	2	2	2		
	5111E8	Juego Anillo, Horquilla Delantera:														
		Derecho	0,7													
	5111E9	Juego Anillo, Horquilla Delantera:		6	51430-KWG-601	Juego Caja, Inferior Delantera										
		Ambos	1,0			Derecha	1	1	1	1	1	1	1	1		
13	5111D1	Caja, Inferior: Izquierda	0,7	7	51432-KBA-901	Anillo, Aceite	2	2	2	-	2	2	2	-		KSBR,KS3BR,ESBR,
	5111D3	Caja, Inferior: Ambas	1,0													ES3BR,CKSBR,CKS3BR,
14	5111C2	Ens. Horquilla, Delantera: Izquierda	0,4													CKS2LA,CKS3LA,CESBR,
	5111C4	Ens. Horquilla, Delantera: Ambas	0,5		51432-KWG-B51		-	-	2	-	-	-	2	-		CES3BR,CES2LA
							-	-	-	2	-	-	-	2		CKS4LA,CES4LA
																KS3BR,ES3BR,CKS3BR,
																CES3BR

3



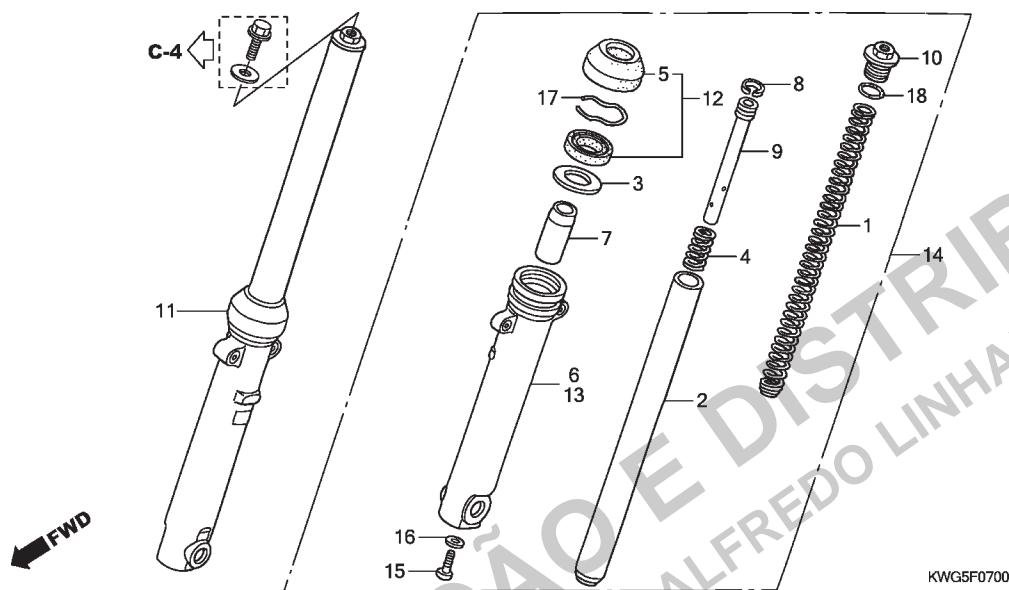
Voltar
Back
Volver

C-7

Garfo Dianteiro

Front Fork

Horquilla Delantera



KWG5F0700

Ref. Nº	N.O.S.	Item de serviço	T.M.O.	Ref. Nº	Nº da peça	Descrição	Qtd. CG125								Nº de série		Tipo
							9	KS/ A	ES/ B	C	9	CKS/ A	CES/ B	C			
				8	51437-GM0-003	Anel, Pistão	2	2	2	2	2	2	2	2
				9	51440-KGA-901	Tubo, Assento	2	2	2	2	2	2	2	2
				10	51455-KWG-601	Parafuso, Garfo	2	2	2	2	2	2	2	2
				11	51470-KWG-601	Garfo Jogo, Dianteiro Direito	1	1	1	-	1	1	1	-	KSBR,KS3BR,ESBR, ES3BR,CKSBR,CKS3BR, CKS2LA,CKS3LA,CESBR, CES3BR,CES2LA
					51470-KWG-B51	-	-	1	-	-	-	1	-	CKS4LA,CES4LA
							-	-	-	1	-	-	-	1	KS3BR,ES3BR,CKS3BR, CES3BR
				12	51490-149-840	Retentor Jogo, Garfo Dianteiro	2	2	2	2	2	2	2	2
				13	51530-KWG-601	Cilindro Conj., Inferior Dianteiro Esquerdo	1	1	1	1	1	1	1	1
				14	51570-KWG-601	Garfo Jogo, Dianteiro Esquerdo	1	1	1	-	1	1	1	-	KSBR,KS3BR,ESBR, ES3BR,CKSBR,CKS3BR, CKS2LA,CKS3LA,CESBR, CES3BR,CES2LA
					51570-KWG-B51	-	-	1	-	-	-	1	-	CKS4LA,CES4LA
							-	-	-	1	-	-	-	1	KS3BR,ES3BR,CKS3BR, CES3BR
				15	90116-383-721	Parafuso, Allen, 8x27	2	2	2	2	2	2	2	2
				16	90544-439-930	Guarnição	2	2	2	2	2	2	2	2
				17	90601-383-721	Anel, Limitador Retentor Óleo (SHOWA)	2	2	2	2	2	2	2	2
				18	91256-383-721	Anel, Vedação, 17,8x2,4 (SHOWA)	2	2	2	2	2	2	2	2

3



Voltar
Back
Volver

Ref. Nº	L.O.N.	Service Item	F.R.T.	Ref. Nº	Part. Nº	Description	Reqd. Qty. CG125								Serial Nº	Note
							9	KS/ A	ES B	C	9	KS/ A	CES B	C		
				8	51437-GM0-003	Ring, Piston	2	2	2	2	2	2	2	2		
				9	51440-KGA-901	Pipe, Seat	2	2	2	2	2	2	2	2		
				10	51455-KWG-601	Bolt, Fork	2	2	2	2	2	2	2	2		
				11	51470-KWG-601	Fork Set, R. Fr.	1	1	1	-	1	1	1	-		KSBR,KS3BR,ESBR, ES3BR,CKSBR,CKS3BR, CKS2LA,CKS3LA,CESBR, CES3BR,CES2LA CKS4LA,CES4LA
					51470-KWG-B51	-	-	1	-	-	-	1	-		KS3BR,ES3BR,CKS3BR, CES3BR
						-	-	-	1	-	-	-	1		
				12	51490-149-840	Seal Set, Fr. Fork	2	2	2	2	2	2	2	2		
				13	51530-KWG-601	Case Set, L. Fr. Bottom	1	1	1	1	1	1	1	1		
				14	51570-KWG-601	Fork Set, L. Fr.	1	1	1	-	1	1	1	-		KSBR,KS3BR,ESBR, ES3BR,CKSBR,CKS3BR, CKS2LA,CKS3LA,CESBR, CES3BR,CES2LA CKS4LA,CES4LA
					51570-KWG-B51	-	-	1	-	-	-	1	-		KS3BR,ES3BR,CKS3BR, CES3BR
						-	-	-	1	-	-	-	1		
				15	90116-383-721	Bolt, Socket, 8x27	2	2	2	2	2	2	2	2		
				16	90544-439-930	Packing	2	2	2	2	2	2	2	2		
				17	90601-383-721	Ring, Oil Seal Stopper (SHOWA) ...	2	2	2	2	2	2	2	2		
				18	91256-383-721	O-Ring, 17.8x2.4 (SHOWA)	2	2	2	2	2	2	2	2		
Nº de Ref.	NOMO.	Artículo de servicio	THLL	Nº de Ref.	Nº de pieza	Descripción	Cant. Req'd CG125								Nº de série	Nota
							9	KS/ A	ES B	C	9	KS/ A	CES B	C		
				8	51437-GM0-003	Anillo, Pistón	2	2	2	2	2	2	2	2		
				9	51440-KGA-901	Tubo, Asiento	2	2	2	2	2	2	2	2		
				10	51455-KWG-601	Perno, Horquilla	2	2	2	2	2	2	2	2		
				11	51470-KWG-601	Juego Horquilla, Delantera Derecha	1	1	1	-	1	1	1	-		KSBR,KS3BR,ESBR, ES3BR,CKSBR,CKS3BR, CKS2LA,CKS3LA,CESBR, CES3BR,CES2LA CKS4LA,CES4LA
					51470-KWG-B51	-	-	1	-	-	-	1	-		KS3BR,ES3BR,CKS3BR, CES3BR
						-	-	-	1	-	-	-	1		
				12	51490-149-840	Juego Anillo, Horquilla Delantera ...	2	2	2	2	2	2	2	2		
				13	51530-KWG-601	Juego Caja, Inferior Delantera Izquierda	1	1	1	1	1	1	1	1		
				14	51570-KWG-601	Juego Horquilla, Delantera Izquierda	1	1	1	-	1	1	1	-		KSBR,KS3BR,ESBR, ES3BR,CKSBR,CKS3BR, CKS2LA,CKS3LA,CESBR, CES3BR,CES2LA CKS4LA,CES4LA
					51570-KWG-B51	-	-	1	-	-	-	1	-		KS3BR,ES3BR,CKS3BR, CES3BR
						-	-	-	1	-	-	-	1		
				15	90116-383-721	Tornillo, Allen, 8x27	2	2	2	2	2	2	2	2		
				16	90544-439-930	Empaquetadura	2	2	2	2	2	2	2	2		
				17	90601-383-721	Anillo, Limitador Retén Aceite (SHOWA)	2	2	2	2	2	2	2	2		
				18	91256-383-721	Anillo Tórico, 17,8x2,4 (SHOWA) ...	2	2	2	2	2	2	2	2		

3



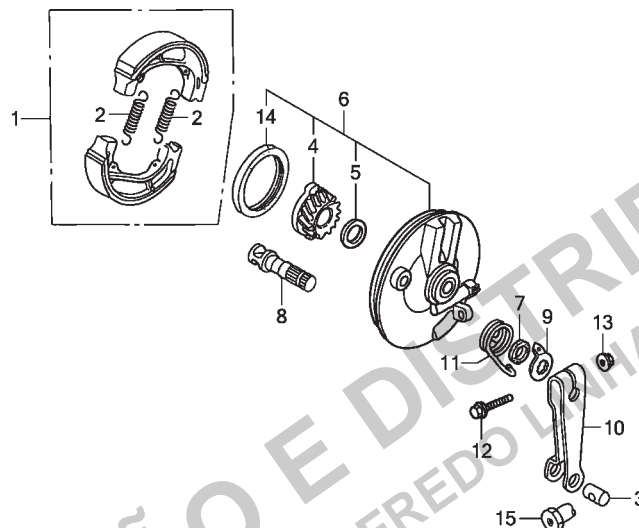
Voltar
Back
Volver

C-8

Painel do Freio Dianteiro

Front Brake Panel

Panel del Freno Delantero



KWG5F0800

Ref. Nº	N.O.S.	Item de serviço	T.M.O.	Ref. Nº	Nº da peça	Descrição	9	KS/ES A B	C	9	CKS/CES A B C	Nº de série	Tipo
1	711115	Sapata (Pastilha) Jogo, Freio: Dianteiro	0,3	1	06450-KGA-B90	Sapata Jogo, Freio (JB NH FE)	1	1	1	1	1	1	1
4	7101C3	Engrenagem, Velocímetro	0,3	2	43151-329-000	Mola, Sapata Freio	2	2	2	2	2	2	2
6	7111D0	Painel, Freio Dianteiro	0,4	3	43453-KGA-K00	Junção B, Braço Freio	1	1	1	1	1	1	1
8	7111B3	Comando, Freio: Dianteiro	0,4	4	44806-KRM-851	Engrenagem, Velocímetro	1	1	1	1	1	1	1
10	7111C3	Braço, Freio: Dianteiro	0,1	5	44808-KRM-B90	Arruela, Engrenagem Velocímetro ..	1	1	1	1	1	1	1
				6	45010-KRM-B90	Painel Secundário Comp., Freio Dianteiro	1	1	1	1	1	1	1
				7	45134-250-000	Retentor Pó, Comando Freio	1	1	1	1	1	1	1
				8	45141-KGA-900	Comando, Freio Dianteiro	1	1	1	1	1	1	1
				9	45145-KRM-851	Indicador, Freio Dianteiro	1	1	1	1	1	1	1
				10	45410-KRM-851	Braço, Freio Dianteiro	1	1	1	1	1	1	1
				11	45435-121-010	Mola, Retorno Braço Freio Dianteiro	1	1	1	1	1	1	1
				12	90032-GHR-740	Parafuso, Flange, 6x35	1	1	1	1	1	1	1
				13	90208-GHR-630	Porca, Flange, 6mm	1	1	1	1	1	1	1
				14	91251-KCS-690	Retentor Óleo, 47x60x7	1	1	1	1	1	1	1
				15	95015-42000	Porca B, Ajuste Vareta Freio	1	1	1	1	1	1	1

3

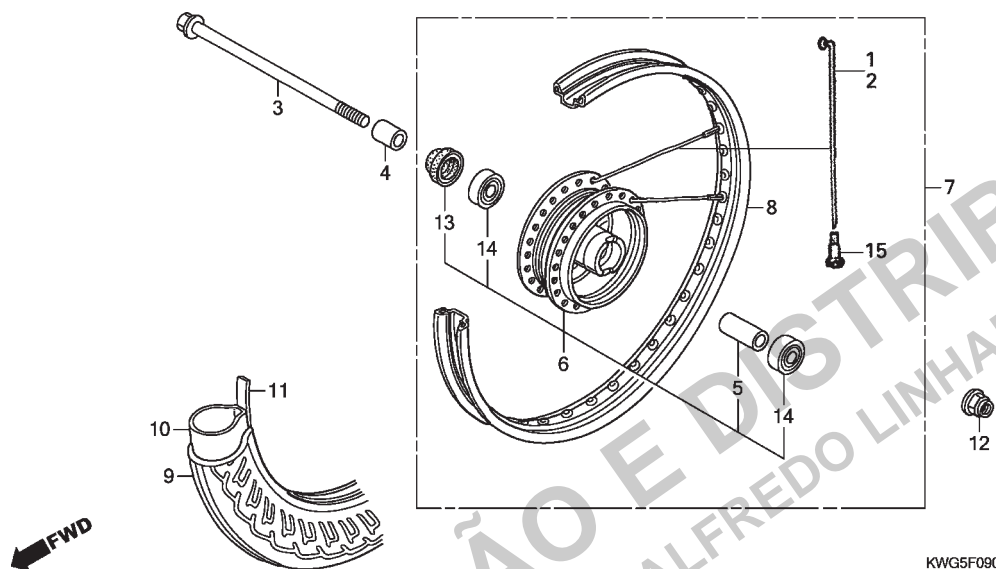


Voltar
Back
Volver

Ref. Nº	L.O.N.	Service Item	F.R.T.	Ref. Nº	Part. Nº	Description	Reqd. Qty. CG125								Serial Nº	Note
							9	KS/ A	ES B	C	9	KS/ A	CES B	C		
1	711115	Shoe (Pad) Set, Brake: Front	0.3	1	06450-KGA-B90	Shoe Set, Brake (JB NH FE)	1	1	1	1	1	1	1	1		
4	7101C3	Gear, Speedometer	0.3	2	43151-329-000	Spring, Brake Shoe	2	2	2	2	2	2	2	2		
6	7111D0	Panel, Front Brake	0.4	3	43453-KGA-K00	Joint B, Brake Arm	1	1	1	1	1	1	1	1		
8	7111B3	Cam, Brake: Front	0.4	4	44806-KRM-851	Gear, Speedometer	1	1	1	1	1	1	1	1		
10	7111C3	Arm, Brake: Front	0.1	5	44808-KRM-B90	Washer, Speedometer Gear	1	1	1	1	1	1	1	1		
				6	45010-KRM-B90	Panel Sub Comp., Fr. Brake	1	1	1	1	1	1	1	1		
				7	45134-250-000	Dust Seal, Brake Cam	1	1	1	1	1	1	1	1		
				8	45141-KGA-900	Cam, Fr. Brake	1	1	1	1	1	1	1	1		
				9	45145-KRM-851	Indicator, Fr. Brake	1	1	1	1	1	1	1	1		
				10	45410-KRM-851	Arm, Fr. Brake	1	1	1	1	1	1	1	1		
				11	45435-121-010	Spring, Fr. Brake Arm Return	1	1	1	1	1	1	1	1		
				12	90032-GHR-740	Bolt, Flange, 6x35	1	1	1	1	1	1	1	1		
				13	90208-GHR-630	Nut, Flange, 6mm	1	1	1	1	1	1	1	1		
				14	91251-KCS-690	Oil Seal, 47x60x7	1	1	1	1	1	1	1	1		
				15	95015-42000	Nut B, Brake Rod Adjusting	1	1	1	1	1	1	1	1		
Nº de Ref.	NOMO.	Artículo de servicio	THLL	Nº de Ref.	Nº de pieza	Descripción	Cant. Req'd CG125								Nº de série	Nota
							9	KS/ A	ES B	C	9	KS/ A	CES B	C		
1	711115	Juego Zapata (Pastilla), Freno:		1	06450-KGA-B90	Juego Zapata, Freno (JB NH FE) ...	1	1	1	1	1	1	1	1		
		Delantero	0,3	2	43151-329-000	Resorte, Zapata de Freno	2	2	2	2	2	2	2	2		
4	7101C3	Engranaje, Velocímetro	0,3	3	43453-KGA-K00	Unión B, Brazo Freno	1	1	1	1	1	1	1	1		
6	7111D0	Panel, Freno Delantero	0,4	4	44806-KRM-851	Engranaje, Velocímetro	1	1	1	1	1	1	1	1		
8	7111B3	Excéntrica, Freno: Delantero	0,4	5	44808-KRM-B90	Arandela, Engranaje Velocímetro ...	1	1	1	1	1	1	1	1		
10	7111C3	Brazo, Freno: Delantero	0,1	6	45010-KRM-B90	Ens. Panel, Freno Delantero	1	1	1	1	1	1	1	1		
				7	45134-250-000	Guardapolvo, Excéntrica del Freno	1	1	1	1	1	1	1	1		
				8	45141-KGA-900	Excéntrica, Freno Delantero	1	1	1	1	1	1	1	1		
				9	45145-KRM-851	Indicador, Freno Delantero	1	1	1	1	1	1	1	1		
				10	45410-KRM-851	Brazo, Freno Delantero	1	1	1	1	1	1	1	1		
				11	45435-121-010	Resorte, Retorno Brazo Freno										
						Delantero	1	1	1	1	1	1	1	1		
				12	90032-GHR-740	Perno, Reborde, 6x35	1	1	1	1	1	1	1	1		
				13	90208-GHR-630	Tuerca, Reborde, 6mm	1	1	1	1	1	1	1	1		
				14	91251-KCS-690	Retén de Aceite, 47x60x7	1	1	1	1	1	1	1	1		
				15	95015-42000	Tuerca B, Ajuste Varilla Freno	1	1	1	1	1	1	1	1		



Roda Dianteira
Front Wheel
Rueda Delantera



Ref. Nº	N.O.S.	Item de serviço	T.M.O.	Ref. Nº	Nº da peça	Descrição	Qtd. CG125								Nº de série	Tipo	
							9	KS/ A	ES/ B	C	9	KS/ A	CES/ B	C			
3	710151	Eixo, Roda Dianteira	0,2	1	44605-KRM-B90	Raio Interno (B9x162)	18	18	18	18	18	18	18	18
6	710103	Cubo, Roda Dianteira	2,2	2	44606-KRM-B90	Raio Externo (A10x162)	18	18	18	18	18	18	18	18
7	7101D4	Roda Dianteira	0,7	3	44301-KGA-900	Eixo, Roda Dianteira	1	1	1	1	1	1	1	1
8	710109	Aro, Roda: Dianteiro	2,1	4	44311-KRM-860	Bucha, Lateral Roda Dianteira	1	1	1	1	1	1	1	1
9		(11)		5	44620-400-000	Bucha, Distanciadora Eixo Dianteiro	1	1	1	1	1	1	1	1
	710139	Pneu Dianteiro (Um)	0,7											
10		(11)		6	44635-KRM-B90	Cubo Subconj., Dianteiro	1	1	-	-	1	1	-	-
	710140	Câmara, Pneu Dianteiro (Uma)	0,7		44635-KWG-B00ZA*NH109MS* Prata Shot Especial Metálico	-	-	1	1	-	-	1	1
14		(5)		7	44650-KRM-B90	Roda Dianteira, Conj.	1	1	-	-	1	1	-	-
	710115	Rolamento, Roda Dianteira (Um)	0,4		44650-KWG-B00ZA*NH109MS* Prata Shot Especial Metálico	-	-	1	1	-	-	1	1
	710115G	• Substituição de 1 rolamento		8	44701-KRM-850	Aro, Roda Dianteira	1	1	1	1	1	1	1	1
		adicionar	0,1	9	44711-KRM-861	Pneu, Dianteiro (PIRELLI) (80/100-18M/C 47P)	1	1	-	-	-	-	-	-
							-	-	1	1	-	-	-	-	ES
					44711-KWG-651	Pneu, Dianteiro (LEVORIN) (80/100-18M/C 47P)	-	-	-	-	1	1	1	1
							-	-	1	1	-	-	-	-	KS
				10	44712-KGA-901	Câmara, Pneu (PIRELLI)	1	1	-	-	-	-	-	-
							-	-	1	1	-	-	-	-	ES
					42712-KWG-651	Câmara, Pneu (LEVORIN)	-	-	-	-	1	1	1	1
							-	-	1	1	-	-	-	-	KS
				11	42713-MAN-622	Protetor, Câmara	1	1	1	1	1	1	1	1
				12	90306-KF0-003	Porca, Flange, 12mm	1	1	1	1	1	1	1	1

Ref. Nº	L.O.N.	Service Item	F.R.T.	Ref. Nº	Part. Nº	Description	Reqd. Qty. CG125								Serial Nº	Note
							9	KS/ A	ES B	C	9	KS/ A	CES B	C		
3	710151	Axle, Fr. Wheel	0.2	1	44605-KRM-B90	Spoke Inside (B9x162)	18	18	18	18	18	18	18	18		
6	710103	Hub, Front Wheel	2.2	2	44606-KRM-B90	Spoke Outside (A10x162)	18	18	18	18	18	18	18	18		
7	7101D4	Front Wheel	0.7	3	44301-KGA-900	Axle, Fr. Wheel	1	1	1	1	1	1	1	1		
8	710109	Rim, Wheel: Front	2.1	4	44311-KRM-860	Collar, Fr. Wheel Side	1	1	1	1	1	1	1	1		
9		(11)		5	44620-400-000	Collar, Fr. Axle Distance	1	1	1	1	1	1	1	1		
10	710139	Front Tire (One)	0.7	6	44635-KRM-B90	Hub Sub Assy., Fr.	1	1	-	-	1	1	-	-		
	710140	Tube, Front Tire (One)	0.7		44635-KWG-B00ZA*NH109MS* Shot Silver Metallic Special	-	-	1	1	-	-	1	1		
14		(5)		7	44650-KRM-B90	Wheel Sub Assy., Fr.	1	1	-	-	1	1	-	-		
	710115	Bearing, Front Wheel (One)	0.4		44650-KWG-B00ZA*NH109MS* Shot Silver Metallic Special	-	-	1	1	-	-	1	1		
	710115G	• Replace 1 bearing add	0.1													
				8	44701-KRM-850	Rim, Fr. Wheel	1	1	1	1	1	1	1	1		
				9	44711-KRM-861	Tire, Fr. (PIRELLI) (80/100-18M/C 47P)	1	1	-	-	-	-	-	-		ES
					44711-KWG-651	Tire, Fr. (LEVORIN) (80/100-18M/C 47P)	-	-	1	1	-	-	1	1		KS
				10	44712-KGA-901	Tube, Tire (PIRELLI)	1	1	-	-	-	-	-	-		ES
					42712-KWG-651	Tube, Tire (LEVORIN)	-	-	1	1	-	-	1	1		KS
							-	-	1	1	-	-	-	-		
				11	42713-MAN-622	Flap, Tube	1	1	1	1	1	1	1	1		
				12	90306-KF0-003	Nut, Flange, 12mm	1	1	1	1	1	1	1	1		
Nº de Ref.	NOMO.	Artículo de servicio	THLL	Nº de Ref.	Nº de pieza	Descripción	Cant. Req'd CG125								Nº de série	Nota
							9	KS/ A	ES B	C	9	KS/ A	CES B	C		
3	710151	Eje, Rueda Delantera	0,2	1	44605-KRM-B90	Rayo, Interior (B9x162)	18	18	18	18	18	18	18	18		
6	710103	Maza, Rueda Delantera	2,2	2	44606-KRM-B90	Rayo, Exterior (A10x162)	18	18	18	18	18	18	18	18		
7	7101D4	Rueda Delantera	0,7	3	44301-KGA-900	Eje, Rueda Delantera	1	1	1	1	1	1	1	1		
8	710109	Llanta, Rueda: Delantera	2,1	4	44311-KRM-860	Collarín, Lateral Rueda Delantera ..	1	1	1	1	1	1	1	1		
9		(11)		5	44620-400-000	Collarín, Espaciador Eje Delantero	1	1	1	1	1	1	1	1		
10	710139	Neumático Delantero (Uno)	0,7	6	44635-KRM-B90	Ens. Maza, Delantera	1	1	-	-	1	1	-	-		
	710140	Tubo, Goma Neumático Delantero (Uno)	0,7		44635-KWG-B00ZA*NH109MS* Plata Shot Especial Metálico	-	-	1	1	-	-	1	1		
14		(5)		7	44650-KRM-B90	Ens. Rueda Delantera	1	1	-	-	1	1	-	-		
	710115	Cojinete, Rueda Delantera (Uno)	0,4		44650-KWG-B00ZA*NH109MS* Plata Shot Especial Metálico	-	-	1	1	-	-	1	1		
	710115G	• Reemplazo de 1 cojinete, agregar ..	0,1													
				8	44701-KRM-850	Llanta, Rueda Delantera	1	1	1	1	1	1	1	1		
				9	44711-KRM-861	Neumático, Delantero (PIRELLI) (80/100-18M/C 47P)	1	1	-	-	-	-	-	-		ES
					44711-KWG-651	Neumático, Delantero (LEVORIN) (80/100-18M/C 47P)	-	-	1	1	-	-	1	1		KS
				10	44712-KGA-901	Tubo, Goma (PIRELLI)	1	1	-	-	-	-	-	-		ES
					42712-KWG-651	Tubo, Goma (LEVORIN)	-	-	1	1	-	-	1	1		KS
							-	-	1	1	-	-	-	-		
				11	42713-MAN-622	Protector, Tubo Goma	1	1	1	1	1	1	1	1		
				12	90306-KF0-003	Tuerca, Reborde, 12mm	1	1	1	1	1	1	1	1		

3



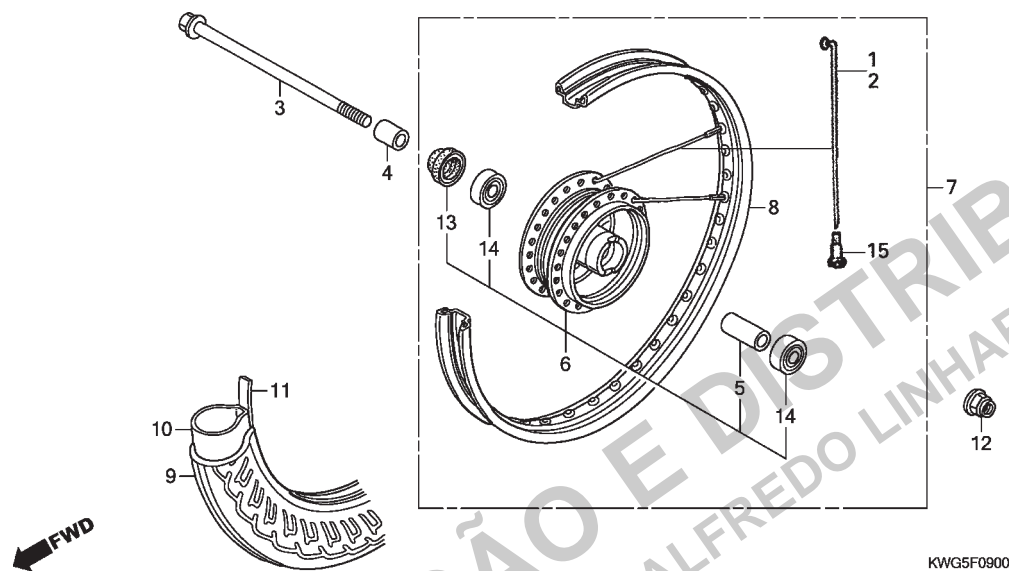
Voltar
Back
Volver

C-9

Roda Dianteira

Front Wheel

Rueda Delantera



Ref. Nº	N.O.S.	Item de serviço	T.M.O.	Ref. Nº	Nº da peça	Descrição	Qtd. CG125									Nº de série	Tipo		
							9	KS/ES		C	9	CKS/CES		C					
							A	B			A	B							
				13	90755-KGA-K00	Retentor Óleo, 21x37x7	1	1	—	—	1	1	—	—		
				90755-229-003	Retentor Óleo, 21x37x7 (ARAI)	1	1	—	—	1	1	—	—			
				90755-229-005	Retentor Óleo, 21x37x7 (NOK)	1	1	—	—	1	1	—	—			
				91251-KPH-901	Retentor Pó, 21x37x7	—	—	1	1	—	—	1	1			
				14	91053-KSS-901	Rolamento, Radial Esferas, 6301 (U) (NACHI)	2	2	2	2	2	2	2	2		
				91053-KSS-902	Rolamento, Radial Esferas, 6301 (U) (NSK)	2	2	2	2	2	2	2	2	2		
				96140-63010-10	Rolamento, Radial Esferas, 6301U	2	2	2	2	2	2	2	2	2		
				15	42608-KRM-860	Nipple	36	36	36	36	36	36	36	36	36	

3



Voltar
Back
Volver

Ref. Nº	L.O.N.	Service Item	F.R.T.	Ref. Nº	Part. Nº	Description	Reqd. Qty. CG125								Serial Nº	Note
							9	KS/ A	ES B	C	9	KS/ A	CES B	C		
				13	90755-KGA-K00	Oil Seal, 21x37x7	1	1	—	—	1	1	—	—		
					90755-229-003	Oil Seal, 21x37x7 (ARAI)	1	1	—	—	1	1	—	—		
					90755-229-005	Oil Seal, 21x37x7 (NOK)	1	1	—	—	1	1	—	—		
					91251-KPH-901	Dust Seal, 21x37x7	—	—	1	1	—	—	1	1		
				14	91053-KSS-901	Bearing, Radial Ball, 6301(U) (NACHI)	2	2	2	2	2	2	2	2		
					91053-KSS-902	Bearing, Radial Ball, 6301(U) (NSK)	2	2	2	2	2	2	2	2		
					96140-63010-10	Bearing, Radial Ball, 6301U	2	2	2	2	2	2	2	2		
				15	42608-KRM-860	Nipple	36	36	36	36	36	36	36	36		
Nº de Ref.	NOMO.	Artículo de servicio	THLL	Nº de Ref.	Nº de pieza	Descripción	Cant. Req'd CG125								Nº de série	Nota
							9	KS/ A	ES B	C	9	KS/ A	CES B	C		
				13	90755-KGA-K00	Retén de Aceite, 21x37x7	1	1	—	—	1	1	—	—		
					90755-229-003	Retén de Aceite, 21x37x7 (ARAI) ..	1	1	—	—	1	1	—	—		
					90755-229-005	Retén de Aceite, 21x37x7 (NOK) ...	1	1	—	—	1	1	—	—		
					91251-KPH-901	Guardapolvo, 21x37x7	—	—	1	1	—	—	1	1		
				14	91053-KSS-901	Cojinete, Radial de Bolas, 6301(U) (NACHI)	2	2	2	2	2	2	2	2		
					91053-KSS-902	Cojinete, Radial de Bolas, 6301(U) (NSK)	2	2	2	2	2	2	2	2		
					96140-63010-10	Cojinete, Radial de Bolas, 6301U ...	2	2	2	2	2	2	2	2		
				15	42608-KRM-860	Nipple	36	36	36	36	36	36	36	36		

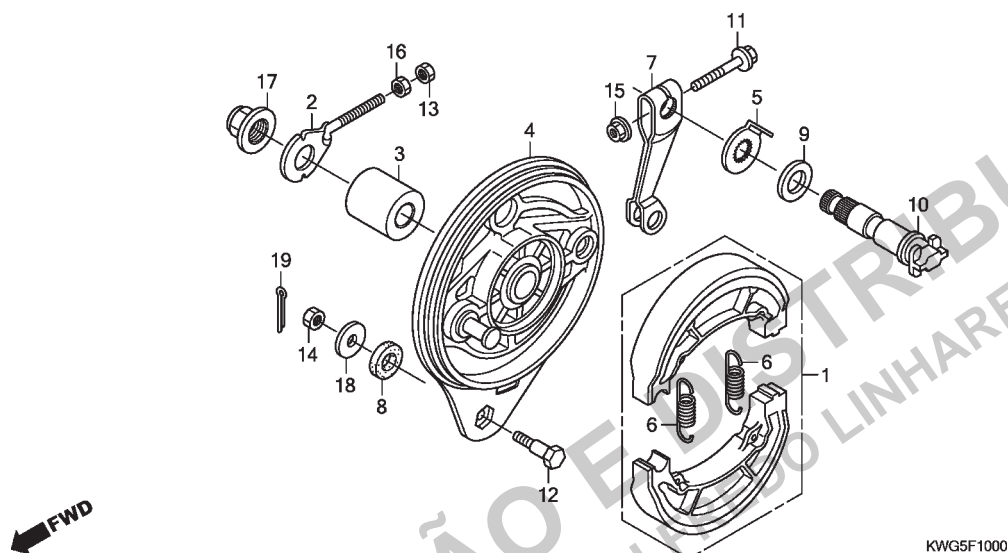


C-10

Painel do Freio Traseiro

Rear Brake Panel

Panel del Freno Trasero



Ref. N°	N.O.S.	Item de serviço	T.M.O.	Ref. N°	N° da peça	Descrição	9	KS/ES A	B	C	9	CKS/CES A	B	C	N° de série	Tipo
1	711140	Sapata (Pastilha) Jogo, Freio: Traseiro	0,4	1	06430-KGA-900	Sapata Jogo, Freio (NK)	1	1	1	1	1	1	1	1
					06450-KGA-B90	Sapata Jogo, Freio (JB NH FE)	-	-	-	-	1	1	-	-
4	7111A9	Painel, Freio Traseiro	0,5	2	40543-KRM-830	Ajustador, Corrente Transmissão ...	1	1	1	1	1	1	1	1
7	7111C4	Braço, Freio: Traseiro	0,1	3	42313-KGA-900	Bucha, Painel Freio Traseiro	1	1	1	1	1	1	1	1
10	7111B4	Comando, Freio: Traseiro	0,5	4	43100-KGA-900	Painel Comp., Freio Traseiro	1	1	1	1	1	1	1	1
				5	43145-KGA-900	Indicador, Freio Traseiro	1	1	1	1	1	1	1	1
				6	43151-329-000	Mola, Sapata Freio	2	2	2	2	2	2	2	2
				7	43410-KCH-780	Braço, Freio Traseiro	1	1	1	1	1	1	1	1
				8	43434-286-000	Borracha Amortecedora, Braço Limitador	1	1	1	1	1	1	1	1
				9	45134-250-000	Retentor Pó, Comando Freio	1	1	1	1	1	1	1	1
				10	45141-KGA-900	Comando, Freio Dianteiro	1	1	1	1	1	1	1	1
				11	90032-GHR-740	Parafuso, Flange, 6x35	1	1	1	1	1	1	1	1
				12	90101-KGA-K00	Parafuso A, Limitador Freio	1	1	1	1	1	1	1	1
				13	90201-GHR-630	Porca, Sextavada, 6mm	1	1	1	1	1	1	1	1
				14	90201-GHR-640	Porca, Sextavada, 8mm	1	1	1	1	1	1	1	1
				15	90301-473-003	Porca, U, 6mm	1	1	1	1	1	1	1	1
				16	90302-KRM-860	Porca, Especial, 6mm	1	1	1	1	1	1	1	1
				17	90305-GE8-003	Porca, U, 14mm	1	1	1	1	1	1	1	1
				18	90524-030-000	Arruela A, Fixação Suporte Manopla	1	1	1	1	1	1	1	1
				19	94201-20150	Cupilha, 2,0x15	1	1	1	1	1	1	1	1

3



Voltar
Back
Volver

Ref. Nº	L.O.N.	Service Item	F.R.T.	Ref. Nº	Part. Nº	Description	Reqd. Qty. CG125								Serial Nº	Note
							9	KS/ A	ES B	C	9	KS/ A	CES B	C		
1	711140	Shoe(Pad) Set, Brake: Rear	0.4	1	06430-KGA-900	Shoe Set, Brake (NK)	1	1	1	1	1	1	1	1		
4	7111A9	Panel, Rear Brake	0.5		06450-KGA-B90	Shoe Set, Brake (JB NH FE)	-	-	-	-	1	1	-	-		
7	7111C4	Arm, Brake: Rear	0.1	2	40543-KRM-830	Adjuster, Drive Chain	1	1	1	1	1	1	1	1		
10	7111B4	Cam, Brake: Rear	0.5	3	42313-KGA-900	Collar, Rr. Brake Panel	1	1	1	1	1	1	1	1		
				4	43100-KGA-900	Panel Comp., Rr. Brake	1	1	1	1	1	1	1	1		
				5	43145-KGA-900	Indicator, Rr. Brake	1	1	1	1	1	1	1	1		
				6	43151-329-000	Spring, Brake Shoe	2	2	2	2	2	2	2	2		
				7	43410-KCH-780	Arm, Rr. Brake	1	1	1	1	1	1	1	1		
				8	43434-286-000	Rubber, Stopper Arm Cushion	1	1	1	1	1	1	1	1		
				9	45134-250-000	Dust Seal, Brake Cam	1	1	1	1	1	1	1	1		
				10	45141-KGA-900	Cam, Fr. Brake	1	1	1	1	1	1	1	1		
				11	90032-GHR-740	Bolt, Flange, 6x35	1	1	1	1	1	1	1	1		
				12	90101-KGA-K00	Bolt A, Brake Stopper	1	1	1	1	1	1	1	1		
				13	90201-GHR-630	Nut, Hex., 6mm	1	1	1	1	1	1	1	1		
				14	90201-GHR-640	Nut, Hex., 8mm	1	1	1	1	1	1	1	1		
				15	90301-473-003	Nut, U, 6mm	1	1	1	1	1	1	1	1		
				16	90302-KRM-860	Nut, Special, 6mm	1	1	1	1	1	1	1	1		
				17	90305-GE8-003	Nut, U, 14mm	1	1	1	1	1	1	1	1		
				18	90524-030-000	Washer A, Handle Holder Setting ...	1	1	1	1	1	1	1	1		
				19	94201-20150	Pin, Split, 2.0x15	1	1	1	1	1	1	1	1		
Nº de Ref.	NOMO.	Artículo de servicio	THLL	Nº de Ref.	Nº de pieza	Descripción	Cant. Reqd CG125								Nº de série	Nota
							9	KS/ A	ES B	C	9	KS/ A	CES B	C		
1	711140	Juego Zapata (Pastilla), Freno:		1	06430-KGA-900	Juego Zapata, Freno (NK)	1	1	1	1	1	1	1	1		
		Trasero	0.4		06450-KGA-B90	Juego Zapata, Freno (JB NH FE) ...	-	-	-	-	1	1	-	-		
4	7111A9	Panel, Freno Trasero	0.5	2	40543-KRM-830	Ajustador, Cadena de Transmisión .	1	1	1	1	1	1	1	1		
7	7111C4	Brazo, Freno: Trasero	0.1	3	42313-KGA-900	Collarín, Panel Freno Trasero	1	1	1	1	1	1	1	1		
10	7111B4	Excéntrica, Freno: Trasero	0.5	4	43100-KGA-900	Panel, Freno Trasero	1	1	1	1	1	1	1	1		
				5	43145-KGA-900	Indicador, Freno Trasero	1	1	1	1	1	1	1	1		
				6	43151-329-000	Resorte, Zapata de Freno	2	2	2	2	2	2	2	2		
				7	43410-KCH-780	Brazo, Freno Trasero	1	1	1	1	1	1	1	1		
				8	43434-286-000	Goma, Brazo Limitador	1	1	1	1	1	1	1	1		
				9	45134-250-000	Guardapolvo, Excéntrica del Freno	1	1	1	1	1	1	1	1		
				10	45141-KGA-900	Excéntrica, Freno Delantero	1	1	1	1	1	1	1	1		
				11	90032-GHR-740	Perno, Reborde, 6x35	1	1	1	1	1	1	1	1		
				12	90101-KGA-K00	Perno A, Limitador Freno	1	1	1	1	1	1	1	1		
				13	90201-GHR-630	Tuerca, Hex., 6mm	1	1	1	1	1	1	1	1		
				14	90201-GHR-640	Tuerca, Hex., 8mm	1	1	1	1	1	1	1	1		
				15	90301-473-003	Tuerca, U, 6mm	1	1	1	1	1	1	1	1		
				16	90302-KRM-860	Tuerca, Especial, 6mm	1	1	1	1	1	1	1	1		
				17	90305-GE8-003	Tuerca U, 14mm	1	1	1	1	1	1	1	1		
				18	90524-030-000	Arandela A, Fijación Soporte Tubo de Manubrio	1	1	1	1	1	1	1	1		
				19	94201-20150	Pasador Hendido, 2,0x15	1	1	1	1	1	1	1	1		

3



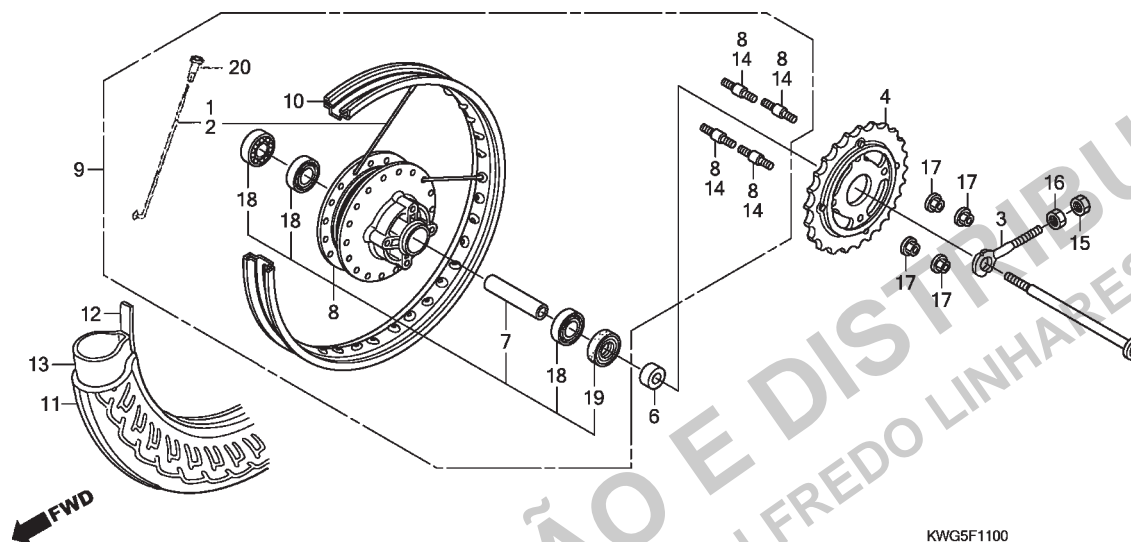
Voltar
Back
Volver

C-11

Roda Traseira

Rear Wheel

Rueda Trasera



KWG5F1100

Ref. N°	N.O.S.	Item de serviço	T.M.O.	Ref. N°	N° da peça	Descrição	9	KS/ES A	B	C	9	CKS/CES A	B	C	N° de série	Tipo
4	7101A0	Coroa, Transmissão	0,4	1	42605-KGA-900	Raio Interno (B9x161)	18	18	18	18	18	18	18	18		
5	710160	Eixo, Roda Traseira	0,3	2	42606-KGA-900	Raio Externo (B9x160,5)	18	18	18	18	18	18	18	18		
8	710121	Cubo, Roda Traseira	2,4	3	40543-KRM-830	Ajustador, Corrente Transmissão	1	1	1	1	1	1	1	1		
9	710118	Roda Traseira	0,8	4	41200-KWG-600	Coroa Comp., Transmissão (43D)	1	1	1	1	1	1	1	1		
10	710127	Aro, Roda: Traseira	2,3	5	42301-KGA-900	Eixo, Roda Traseira	1	1	1	1	1	1	1	1		
11	710142	Pneu Traseiro (Um)	0,8	6	42305-397-910	Bucha, Lateral Roda Traseira	1	1	1	1	1	1	1	1		
13	7101A7	Câmara, Pneu Traseiro (Uma)	0,8	7	42620-KRM-860	Bucha, Distanciadora Eixo Traseiro	1	1	1	1	1	1	1	1		
18	710133	Rolamento, Roda Traseira (Um)	0,5	8	42635-KWG-600	Cubo Subconj., Traseiro	1	1	1	1	1	1	1	1		
710133G	• Substituição de 1 rolamento	adicionar	0,1	9	42650-KWG-600	Roda Traseira, Subconj.	1	1	1	1	1	1	1	1		
710133A	• Substituição de 2 rolamentos	adicionar	0,1	10	42701-KGA-900	Aro, Roda Traseira	1	1	1	1	1	1	1	1		
19	7101G1	Retentor Óleo, Cubo Traseiro	0,4	11	42711-KRM-861	Pneu, Traseiro (PIRELLI) (90/90-18M/C REINF 57P)	1	1	-	1	-	-	-	-		
					42711-KWG-651	Pneu, Traseiro (LEVORIN) (90/90-18M/C REINF 57P)	-	-	-	1	1	1	1			
				12	42713-MAN-622	Protetor, Câmara	-	-	1	1	-	-	-	-		KS
				13	44712-KGA-901	Câmara, Pneu (PIRELLI)	1	1	-	1	-	-	-	-		
					42712-KWG-651	Câmara, Pneu (LEVORIN)	-	-	-	1	1	1	1			
							-	-	1	1	-	-	-	-		KS
				14	90128-KRM-R20	Prisioneiro, 2, 10x25	4	4	4	4	4	4	4	4		
				15	90201-GHR-630	Porca, Sextavada, 6mm	1	1	1	1	1	1	1	1		

3

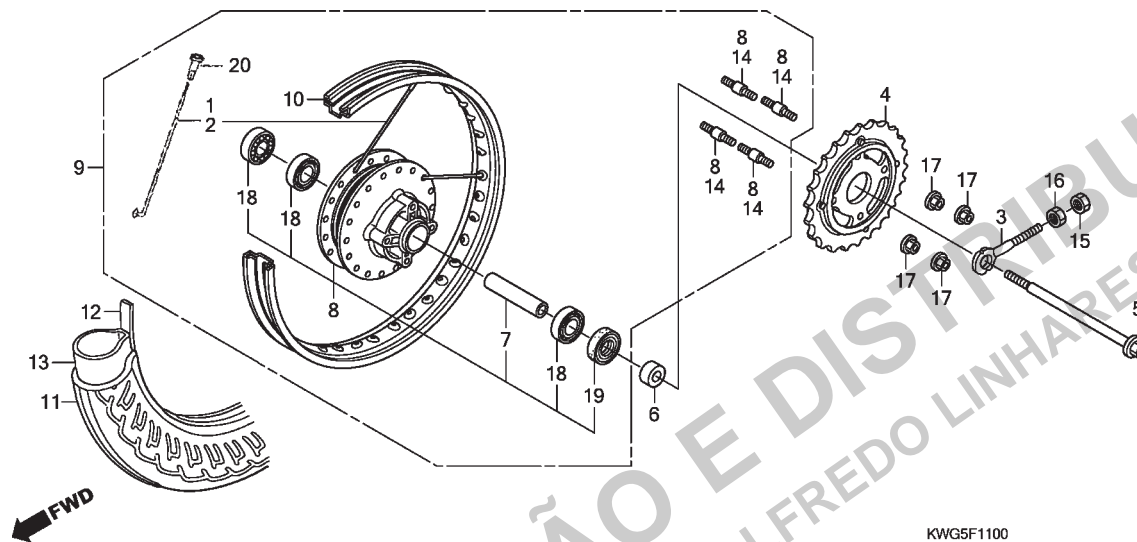


Voltar
Back
Volver

Ref. Nº	L.O.N.	Service Item	F.R.T.	Ref. Nº	Part. Nº	Description	Reqd. Qty. CG125								Serial Nº	Note
							9	KS/ A	ES B	C	9	KS/ A	CES B	C		
4	7101A0	Sprocket, Final Driven	0.4	1	42605-KGA-900	Spoke Inside (B9x161)	18	18	18	18	18	18	18	18		
5	710160	Axle, Rear Wheel	0.3	2	42606-KGA-900	Spoke Outside (B9x160.5)	18	18	18	18	18	18	18	18		
8	710121	Hub, Rear Wheel	2.4	3	40543-KRM-830	Adjuster, Drive Chain	1	1	1	1	1	1	1	1		
9	710118	Rear Wheel	0.8	4	41200-KWG-600	Sprocket Comp., Final Driven (43T)	1	1	1	1	1	1	1	1		
10	710127	Rim, Wheel: Rear	2.3	5	42301-KGA-900	Axle, Rr. Wheel	1	1	1	1	1	1	1	1		
11		(12)														
	710142	Rear Tire (One)	0.8	6	42305-397-910	Collar, Rr. Wheel Side	1	1	1	1	1	1	1	1		
13		(12)		7	42620-KRM-860	Collar, Rr. Axle Distance	1	1	1	1	1	1	1	1		
	7101A7	Tube, Rear Tire (One)	0.8	8	42635-KWG-600	Hub Sub Assy., Rr.	1	1	1	1	1	1	1	1		
18		(7)		9	42650-KWG-600	Wheel Sub Assy., Rr.	1	1	1	1	1	1	1	1		
	710133	Bearing, Rear Wheel (One)	0.5	10	42701-KGA-900	Rim, Rr. Wheel	1	1	1	1	1	1	1	1		
	710133G	• Replace 1 bearing add	0.1													
	710133A	• Replace 2 bearings add	0.1													
19	7101G1	Oil Seal, Rear Hub	0.4	11	42711-KRM-861	Tire, Rr. (PIRELLI)(90/90-18)	1	1	-	1	-	-	-	-		
					42711-KWG-651	Tire, Rr. (LEVORIN) (90/90-18M/C REINF 57P)	-	-	-	1	1	1	1	-		
							-	-	1	1	-	-	-	-		KS
				12	42713-MAN-622	Flap, Tube	1	1	1	1	1	1	1	1		
				13	44712-KGA-901	Tube, Tire (PIRELLI)	1	1	-	1	-	-	-	-		
					42712-KWG-651	Tube, Tire (LEVORIN)	-	-	-	1	1	1	1	-		
							-	-	1	1	-	-	-	-		KS
				14	90128-KRM-R20	Bolt, Stud, 2, 10x25	4	4	4	4	4	4	4	4		
				15	90201-GHR-630	Nut, Hex., 6mm	1	1	1	1	1	1	1	1		
Nº de Ref.	NOMO.	Artículo de servicio	THLL	Nº de Ref.	Nº de pieza	Descripción	Cant. Req'd CG125								Nº de série	Nota
							9	KS/ A	ES B	C	9	KS/ A	CES B	C		
4	7101A0	Corona, Transmisión	0.4	1	42605-KGA-900	Rayo, Interior (B9x161)	18	18	18	18	18	18	18	18		
5	710160	Eje, Rueda Trasera	0.3	2	42606-KGA-900	Rayo, Exterior (B9x160.5)	18	18	18	18	18	18	18	18		
8	710121	Maza, Rueda Trasera	2.4	3	40543-KRM-830	Ajustador, Cadena de Transmisión	1	1	1	1	1	1	1	1		
9	710118	Rueda Trasera	0.8	4	41200-KWG-600	Corona, Transmisión (43D)	1	1	1	1	1	1	1	1		
10	710127	Llanta, Rueda: Trasera	2.3	5	42301-KGA-900	Eje, Rueda Trasera	1	1	1	1	1	1	1	1		
11		(12)														
	710142	Neumático Trasero (Uno)	0.8	6	42305-397-910	Collarín, Lateral Rueda Trasera	1	1	1	1	1	1	1	1		
13		(12)		7	42620-KRM-860	Collarín, Espaciador Eje Trasero	1	1	1	1	1	1	1	1		
	7101A7	Tubo, Goma Neumático Trasero		8	42635-KWG-600	Ens. Maza., Trasera	1	1	1	1	1	1	1	1		
		(Uno)	0.8	9	42650-KWG-600	Ens. Rueda, Trasera	1	1	1	1	1	1	1	1		
18		(7)		10	42701-KGA-900	Llanta, Rueda Trasera	1	1	1	1	1	1	1	1		
	710133	Cojinete, Rueda Trasera (Uno)	0.5	11	42711-KRM-861	Neumático, Trasero (PIRELLI) (90/90-18M/C REINF 57P)	1	1	-	1	-	-	-	-		
	710133G	• Reemplazo de 1 cojinete, agregar ..	0.1				-	-	-	1	1	1	1	-		
	710133A	• Reemplazo de 2 cojinetes, agregar	0.1		42711-KWG-651	Neumático, Trasero (LEVORIN) (90/90-18M/C REINF 57P)	-	-	1	1	-	-	-	-		KS
19	7101G1	Retén de Aceite, Maza Trasera	0.4				-	-	1	1	-	-	-	-		
				12	42713-MAN-622	Protector, Tubo Goma	1	1	1	1	1	1	1	1		
				13	44712-KGA-901	Tubo, Goma (PIRELLI)	1	1	-	1	-	-	-	-		
					42712-KWG-651	Tubo, Goma (LEVORIN)	-	-	-	1	1	1	1	-		
							-	-	1	1	-	-	-	-		KS
				14	90128-KRM-R20	Espárrago, 2, 10x25	4	4	4	4	4	4	4	4		
				15	90201-GHR-630	Tuerca, Hex., 6mm	1	1	1	1	1	1	1	1		



C-11
Roda Traseira
Rear Wheel
Rueda Trasera



KWG5F1100

Ref. Nº	N.O.S.	Item de serviço	T.M.O.	Ref. Nº	Nº da peça	Descrição	9	KS/ES A B	C	9	CKS/CES A B C	Nº de série	Tipo
				16	90302-KRM-860	Porca, Especial, 6mm	1	1	1	1	1	1	1
				17	90304-GE8-003	Porca, U, 10mm	4	4	4	4	4	4	4
				18	91051-KGA-901	Rolamento, Radial Esferas, 6302U (NACHI)	3	3	3	3	3	3	3
					91051-KGA-902	Rolamento, Radial Esferas, 6302U (NSK)	3	3	3	3	3	3	3
					96140-63020-10	Rolamento, Radial Esferas, 6302U	3	3	3	3	3	3	3
				19	91257-230-003	Retentor Óleo, 28x42x7 (ARAI)	1	1	1	1	1	1	1
					91257-230-005	Retentor Óleo, 28x42x7 (NOK)	1	1	1	1	1	1	1
				20	42608-KRM-860	Nipple	36	36	36	36	36	36	36

3



Voltar
Back
Volver

Ref. Nº	L.O.N.	Service Item	F.R.T.	Ref. Nº	Part. Nº	Description	Reqd. Qty. CG125								Serial Nº	Note
							9	KS/ A	ES B	C	9	KS/ A	CES B	C		
				16	90302-KRM-860	Nut, Special, 6mm	1	1	1	1	1	1	1	1		
				17	90304-GE8-003	Nut, U, 10mm	4	4	4	4	4	4	4	4		
				18	91051-KGA-901	Bearing, Ball Radial, 6302U (NACHI)	3	3	3	3	3	3	3	3		
					91051-KGA-902	Bearing, Ball Radial, 6302U (NSK) ..	3	3	3	3	3	3	3	3		
					96140-63020-10	Bearing, Radial Ball, 6302U	3	3	3	3	3	3	3	3		
				19	91257-230-003	Oil Seal, 28x42x7 (ARAI)	1	1	1	1	1	1	1	1		
					91257-230-005	Oil Seal, 28x42x7 (NOK)	1	1	1	1	1	1	1	1		
				20	42608-KRM-860	Nipple	36	36	36	36	36	36	36	36		
Nº de Ref.	NOMO.	Artículo de servicio	THLL	Nº de Ref.	Nº de pieza	Descripción	Cant. Reqd CG125								Nº de série	Nota
							9	KS/ A	ES B	C	9	KS/ A	CES B	C		
				16	90302-KRM-860	Tuerca, Especial, 6mm	1	1	1	1	1	1	1	1		
				17	90304-GE8-003	Tuerca, U, 10mm	4	4	4	4	4	4	4	4		
				18	91051-KGA-901	Cojinete, Radial de Bolas, 6302U (NACHI)	3	3	3	3	3	3	3	3		
					91051-KGA-902	Cojinete, Radial de Bolas, 6302U (NSK)	3	3	3	3	3	3	3	3		
					96140-63020-10	Cojinete, Radial de Bolas, 6302U ...	3	3	3	3	3	3	3	3		
				19	91257-230-003	Retén de Aceite, 28x42x7 (ARAI) ..	1	1	1	1	1	1	1	1		
					91257-230-005	Retén de Aceite, 28x42x7 (NOK) ...	1	1	1	1	1	1	1	1		
				20	42608-KRM-860	Nipple	36	36	36	36	36	36	36	36		

3



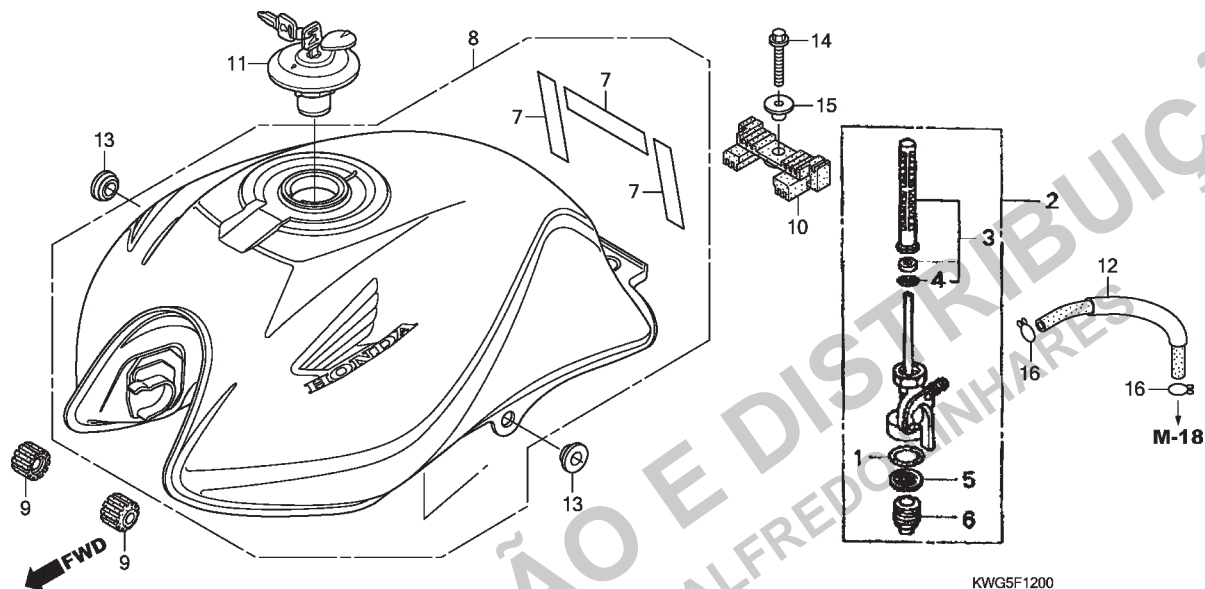
Voltar
Back
Volver

C-12

Tanque de Combustível

Fuel Tank

Tanque de Combustible



Ref. Nº	N.O.S.	Item de serviço	T.M.O.	Ref. Nº	Nº da peça	Descrição	Qtd. CG125									Nº de série	Tipo
							9	KS A	ES B	C	9	CKS A	CES B	C			
2	310110	Registro Conj., Combustível	0,2	1	16173-001-004	Guarnição, Filtro Combustível, 18,6 x 2,4	1	1	1	1	1	1	1	1
3	310115	Tela, Filtro Combustível	0,2	2	16950-KB5-720	Registro, Combustível	1	1	1	1	1	1	1	1
8	310100	Tanque, Combustível	0,4	3	16952-KE2-941	Tela, Filtro Combustível	1	1	1	1	1	1	1	1
				4	16958-397-771	Anel, Vedação, 9 x 1,3	1	1	1	1	1	1	1	1
				5	16959-HB3-005	Filtro, Copo	1	1	1	1	1	1	1	1
				6	16967-GA6-671	Copo, Filtro Combustível	1	1	1	1	1	1	1	1
				7	17517-KVS-600	Fita, Protetora	3	3	3	3	3	3	3	3
				8	17520-KWG-600ZA	Tanque Jogo, Combustível (WL)											
					R239	Vermelho Guarau	1	1	-	-	-	-	-	-
					17520-KWG-600ZD *NH1*	Preto	1	1	-	-	-	-	-	-
					17520-KWG-600ZE *PB385*	Azul Betta	1	1	-	-	-	-	-	-
					17520-KWG-B00ZA *NH1*	Preto	-	-	1	-	-	-	-	-
					17520-KWG-B00ZB *R206*	Vermelho	-	-	1	-	-	-	-	-
					17520-KWG-B00ZC *P102*	Roxo	-	-	1	-	-	-	-	-
					17500-KWG-610ZA *R206*	Vermelho	-	-	-	1	-	-	-	-	KS3BR,ES3BR
					17500-KWG-610ZB *P102*	Roxo	-	-	-	1	-	-	-	-	KS3BR,ES3BR
					17500-KWG-610ZC *NH1*	Preto	-	-	-	1	-	-	-	-	KS3BR,ES3BR
					17520-KWG-650ZA *NH196*	Branco Ross	-	-	-	-	1	1	1	1
					17520-KWG-650ZB *R239*	Vermelho Guarau	-	-	-	-	-	1	1	-	CKS2LA,CKS4LA,CES2LA, CES4LA

3



Voltar
Back
Volver

Ref. Nº	L.O.N.	Service Item	F.R.T.	Ref. Nº	Part. Nº	Description	Reqd. Qty. CG125								Serial Nº	Note
							9	KS/ A	ES B	C	9	KS/ A	CES B	C		
2	310110	Cock Assy., Fuel	0.2	1	16173-001-004	Packing, Fuel Strainer, 18.6x2.4 ...	1	1	1	1	1	1	1	1		
3	310115	Screen, Fuel Strainer	0.2	2	16950-KB5-720	Cock Assy., Fuel	1	1	1	1	1	1	1	1		
8	310100	Tank, Fuel	0.4	3	16952-KE2-941	Screen, Fuel Strainer	1	1	1	1	1	1	1	1		
				4	16958-397-771	O-Ring, 9x1.3	1	1	1	1	1	1	1	1		
				5	16959-HB3-005	Filter, Cup	1	1	1	1	1	1	1	1		
				6	16967-GA6-671	Cup, Fuel Strainer	1	1	1	1	1	1	1	1		
				7	17517-KVS-600	Film, Protector	3	3	3	3	3	3	3	3		
				8	17520-KWG-600ZA	Tank Set, Fuel (WL)										
					R239	Guarau Red	1	1	-	-	-	-	-	-		
					17520-KWG-600ZD *NH1*	Black	1	1	-	-	-	-	-	-		
					17520-KWG-600ZE *PB385*	Betta Blue	1	1	-	-	-	-	-	-		
					17520-KWG-B00ZA *NH1*	Black	-	-	1	-	-	-	-	-		
					17520-KWG-B00ZB *R206*	Red	-	-	1	-	-	-	-	-		
					17520-KWG-B00ZC *P102*	Violet	-	-	1	-	-	-	-	-		
					17500-KWG-610ZA *R206*	Red	-	-	-	1	-	-	-	-		KS3BR,ES3BR
					17500-KWG-610ZB *P102*	Violet	-	-	-	1	-	-	-	-		KS3BR,ES3BR
					17500-KWG-610ZC *NH1*	Black	-	-	-	1	-	-	-	-		KS3BR,ES3BR
					17520-KWG-650ZA *NH196*	Ross White	-	-	-	-	1	1	1	1		
					17520-KWG-650ZB *R239*	Guarau Red	-	-	-	-	-	1	1	-		CKS2LA,CKS4LA,CES2LA, CES4LA

Nº de Ref.	NOMO.	Artículo de servicio	THLL	Nº de Ref.	Nº de pieza	Descripción	Cant. Req'd CG125								Nº de série	Nota
							9	KS/ A	ES B	C	9	KS/ A	CES B	C		
2	310110	Ens. Grifo, Combustible	0.2	1	16173-001-004	Empaquetadura, Filtro Combustible, 18,6x2,4	1	1	1	1	1	1	1	1		
3	310115	Tamiz, Filtro Combustible	0.2	2	16950-KB5-720	Ens. Grifo, Combustible	1	1	1	1	1	1	1	1		
8	310100	Tanque de Combustible	0.4	3	16952-KE2-941	Malla, Filtro Combustible	1	1	1	1	1	1	1	1		
				4	16958-397-771	Anillo Tórico, 9x1,3	1	1	1	1	1	1	1	1		
				5	16959-HB3-005	Filtro, Taza	1	1	1	1	1	1	1	1		
				6	16967-GA6-671	Taza, Filtro Combustible	1	1	1	1	1	1	1	1		
				7	17517-KVS-600	Película, Protectora	3	3	3	3	3	3	3	3		
				8	17520-KWG-600ZA	Juego Tanque, Combustible (WL)										
					R239	Rojo Guarau	1	1	-	-	-	-	-	-		
					17520-KWG-600ZD *NH1*	Negro	1	1	-	-	-	-	-	-		
					17520-KWG-600ZE *PB385*	Azul Betta	1	1	-	-	-	-	-	-		
					17520-KWG-B00ZA *NH1*	Negro	-	-	1	-	-	-	-	-		
					17520-KWG-B00ZB *R206*	Rojo	-	-	1	-	-	-	-	-		
					17520-KWG-B00ZC *P102*	Violeta	-	-	1	-	-	-	-	-		
					17500-KWG-610ZA *R206*	Rojo	-	-	-	1	-	-	-	-		KS3BR,ES3BR
					17500-KWG-610ZB *P102*	Violeta	-	-	-	1	-	-	-	-		KS3BR,ES3BR
					17500-KWG-610ZC *NH1*	Negro	-	-	-	1	-	-	-	-		KS3BR,ES3BR
					17520-KWG-650ZA *NH196*	Blanco Ross	-	-	-	-	1	1	1	1		
					17520-KWG-650ZB *R239*	Rojo Guarau	-	-	-	-	-	1	1	-		CKS2LA,CKS4LA,CES2LA, CES4LA

3



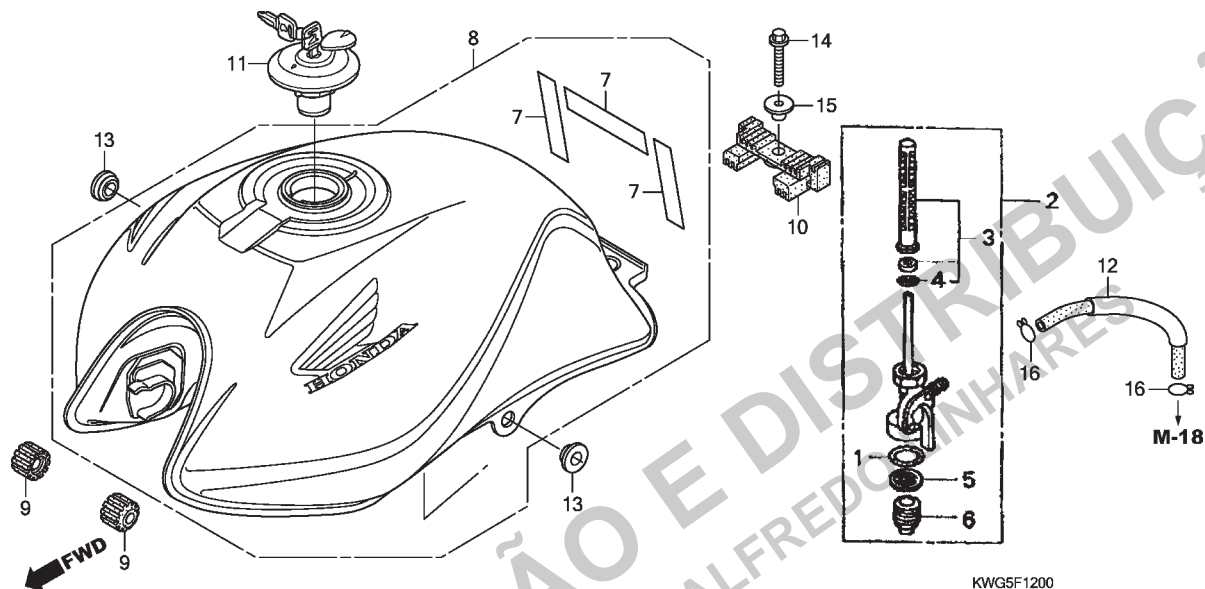
Voltar
Back
Volver

C-12

Tanque de Combustível

Fuel Tank

Tanque de Combustible



Ref. Nº	N.O.S.	Item de serviço	T.M.O.	Ref. Nº	Nº da peça	Descrição	9	KS/ES A B C	9	CKS/CES A B C	Nº de série	Tipo
				9	17611-KRM-860	Coxim, Dianteiro Tanque Combustível	2	2 2 2	2 2 2	2 2 2
				10	17613-KVS-600	Coxim, Traseiro Tanque Combustível	1	1 1 1	1 1 1	1 1 1
				11	17620-KRM-B91	Tampa Comp., Abastecimento Combustível	1	1 1 1	1 1 1	1 1 1
				12	17681-KWG-600	Tubo, Combustível	1	1 1 1	1 1 1	1 1 1
				13	83551-KGA-900	Coxim, Tampa Lateral	2	2 2 2	2 2 2	2 2 2
				14	90033-GHR-730	Parafuso, Flange, 8x32	1	1 1 1	1 1 1	1 1 1
				15	90324-KRM-860	Bucha, Fixação Tanque Combustível	1	1 1 1	1 1 1	1 1 1
				16	95002-02080	Presilha, Tubo (B8)	2	2 2 2	2 2 2	2 2 2

3



Voltar
Back
Volver

Ref. Nº	L.O.N.	Service Item	F.R.T.	Ref. Nº	Part. Nº	Description	Reqd. Qty. CG125								Serial Nº	Note
							9	KS/ A	ES B	C	9	KS/ A	CES B	C		
				9	17611-KRM-860	Cushion, Fr. Fuel Tank	2	2	2	2	2	2	2	2		
				10	17613-KVS-600	Cushion, Rr. Fuel Tank	1	1	1	1	1	1	1	1		
				11	17620-KRM-B91	Cap Comp., Fuel Filler	1	1	1	1	1	1	1	1		
				12	17681-KWG-600	Tube, Fuel	1	1	1	1	1	1	1	1		
				13	83551-KGA-900	Grommet, Side Cover	2	2	2	2	2	2	2	2		
				14	90033-GHR-730	Bolt, Flange, 8x32	1	1	1	1	1	1	1	1		
				15	90324-KRM-860	Collar, Fuel Tank Setting	1	1	1	1	1	1	1	1		
				16	95002-02080	Clip, Tube (B8)	2	2	2	2	2	2	2	2		
Nº de Ref.	NOMO.	Artículo de servicio	THLL	Nº de Ref.	Nº de pieza	Descripción	Cant. Req'd CG125								Nº de série	Nota
							9	KS/ A	ES B	C	9	KS/ A	CES B	C		
				9	17611-KRM-860	Cojín, Delantero Tanque de Combustible	2	2	2	2	2	2	2	2		
				10	17613-KVS-600	Cojín, Trasero Tanque de Combustible	1	1	1	1	1	1	1	1		
				11	17620-KRM-B91	Tapa, Tanque Combustible	1	1	1	1	1	1	1	1		
				12	17681-KWG-600	Tubo, Combustible	1	1	1	1	1	1	1	1		
				13	83551-KGA-900	Cojín, Cubierta Lateral	2	2	2	2	2	2	2	2		
				14	90033-GHR-730	Perno, Reborde, 8x32	1	1	1	1	1	1	1	1		
				15	90324-KRM-860	Collarín, Fijación Tanque de Combustible	1	1	1	1	1	1	1	1		
				16	95002-02080	Presilla, Tubo (B8)	2	2	2	2	2	2	2	2		

3



Voltar
Back
Volver

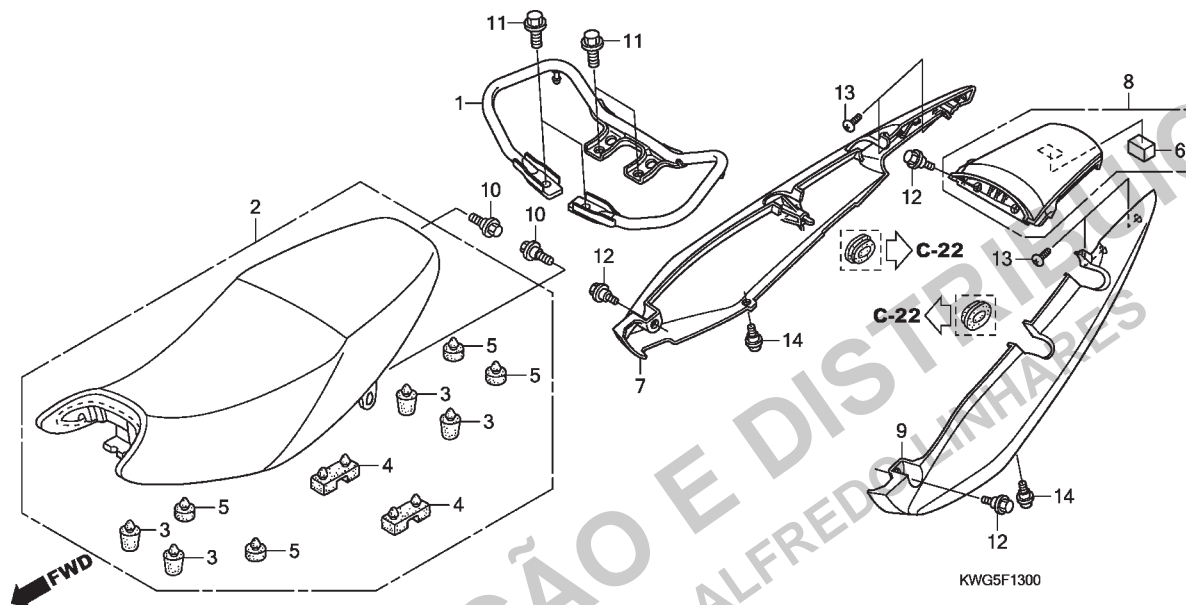
C-13

Assento • Carenagem Lateral

Seat • Side Cowl

Asiento • Carenado Lateral

(CG125ES/CG125KS)



Ref. Nº	N.O.S.	Item de serviço	T.M.O.	Ref. Nº	Nº da peça	Descrição	Qtd. CG125								Nº de série	Tipo	
							9	KS A	ES B	C	9	CKS A	CES B	C			
1	4131F6	Alça, Traseira: Traseira	0,2	1	50400-KWG-600	Alça, Traseira	1	1	1	-	-	-	-	-	KSBR,KS3BR,ESBR, ES3BR
2	4131E4	Assento: Duplo	0,1		50400-KWG-B50	-	-	1	-	-	-	-	-	KSBR,KS3BR,ESBR, ES3BR
7	4111J4	Rabeta, Assento: Direita	0,3		50400-KVS-750	-	-	-	1	-	-	-	-	KS3BR,ES3BR
8	4111M5	Rabeta, Assento: Central	0,3														
9	4111J3	Rabeta, Assento: Esquerda	0,3	2	77200-KVS-600	Assento Conj., Duplo	1	1	1	1	-	-	-	-	KSBR,KS3BR,ESBR, ES3BR
	4111M1	Rabeta, Assento: Ambas	0,3	3	77204-KVS-600	Coxim A, Assento	4	4	4	4	-	-	-	-	KSBR,KS3BR,ESBR, ES3BR
				4	77205-GFP-900	Coxim B, Fixação Assento	2	2	2	2	-	-	-	-	KSBR,KS3BR,ESBR, ES3BR
				5	77206-426-000	Coxim, Fixação Assento	4	4	4	4	-	-	-	-	KSBR,KS3BR,ESBR, ES3BR
				6	77209-KWG-600	Coxim, Rabeta	1	1	1	1	-	-	-	-	
				7	77215-KWG-600ZA	Carenagem, Lateral Traseira Direita *NH1*	1	1	1	1	-	-	-	-	
					77215-KWG-600ZB	*PB385*	1	1	-	-	-	-	-	-	
					77215-KWG-600ZC	*R239*	1	1	-	-	-	-	-	-	
					77215-KWG-600ZD	*P102*	-	-	1	1	-	-	-	-	
					77215-KWG-600ZE	*R206*	-	-	1	1	-	-	-	-	
				8	77220-KWG-600ZC	Carenagem Conj., Central Traseira *R239*	1	1	-	-	-	-	-	-	
					77220-KWG-600ZD	*NH1*	1	1	1	1	-	-	-	-	
					77220-KWG-600ZE	*PB385*	1	1	-	-	-	-	-	-	
					77220-KWG-600ZF	*P102*	-	-	1	1	-	-	-	-	
					77220-KWG-600ZG	*R206*	-	-	1	1	-	-	-	-	

3

Voltar
Back
Volver

Ref. Nº	L.O.N.	Service Item	F.R.T.	Ref. Nº	Part. Nº	Description	Reqd. Qty. CG125												Serial Nº	Note
							9	KS/ A	ES B	C	9	KS/ A	CES B	C						
1	4131F6	Rail, Grab: Rear	0.2	1	50400-KWG-600	Pipe Comp., Rr. Grip	1	1	1	-	-	-	-	-	KSBR,KS3BR,ESBR, ES3BR			
2	4131E4	Seat: Double	0.1		50400-KWG-B50	-	-	1	-	-	-	-	-	KSBR,KS3BR,ESBR, ES3BR			
7	4111J4	Cowl, Seat: Right	0.3		50400-KVS-750	-	-	-	1	-	-	-	-	KS3BR,ES3BR			
8	4111M5	Cowl, Seat: Center	0.3		77200-KVS-600	Seat Assy., Double	1	1	1	1	-	-	-	-	KSBR,KS3BR,ESBR, ES3BR			
9	4111J3	Cowl, Seat: Left	0.3		77204-KVS-600	Rubber A, Seat Cushion	4	4	4	4	-	-	-	-	KSBR,KS3BR,ESBR, ES3BR			
	4111M1	Cowl, Seat: Both	0.3		77205-GFP-900	Rubber B, Seat Setting	2	2	2	2	-	-	-	-	KSBR,KS3BR,ESBR, ES3BR			
					77206-426-000	Rubber, Seat Setting	4	4	4	4	-	-	-	-	KSBR,KS3BR,ESBR, ES3BR			
					77209-KWG-600	Cushion, Rr. Cowl	1	1	1	1	-	-	-	-				
				7	77215-KWG-600ZA	Cowl, R. Rr. Side				
					NH1	Black	1	1	1	1	-	-	-	-				
					77215-KWG-600ZB *PB385*	Betta Blue	1	1	-	-	-	-	-	-				
					77215-KWG-600ZC *R239*	Guarau Red	1	1	-	-	-	-	-	-				
					77215-KWG-600ZD *P102*	Violet	-	-	1	1	-	-	-	-				
					77215-KWG-600ZE *R206*	Red	-	-	1	1	-	-	-	-				
				8	77220-KWG-600ZC	Cowl Assy., Rr. Center				
					R239	Guarau Red	1	1	-	-	-	-	-	-				
					77220-KWG-600ZD *NH1*	Black	1	1	1	1	-	-	-	-				
					77220-KWG-600ZE *PB385*	Betta Blue	1	1	-	-	-	-	-	-				
					77220-KWG-600ZF *P102*	Violet	-	-	1	1	-	-	-	-				
					77220-KWG-600ZG *R206*	Red	-	-	1	1	-	-	-	-				

Nº de Ref.	NOMO.	Artículo de servicio	THLL	Nº de Ref.	Nº de pieza	Descripción	Cant. Req'd CG125												Nº de série	Nota
							9	KS/ A	ES B	C	9	KS/ A	CES B	C						
1	4131F6	Empuñadura, Trasera: Trasera	0,2	1	50400-KWG-600	Tubo, Trasero	1	1	1	-	-	-	-	-	KSBR,KS3BR,ESBR, ES3BR			
2	4131E4	Asiento: Doble	0,1		50400-KWG-B50	-	-	1	-	-	-	-	-	KSBR,KS3BR,ESBR, ES3BR			
7	4111J4	Carenado, Asiento: Derecho	0,3		50400-KVS-750	-	-	-	1	-	-	-	-	KS3BR,ES3BR			
8	4111M5	Carenado, Asiento: Central	0,3		77200-KVS-600	Ens. Asiento, Doble	1	1	1	1	-	-	-	-	KSBR,KS3BR,ESBR, ES3BR			
9	4111J3	Carenado, Asiento: Izquierdo	0,3		77204-KVS-600	Cojín A, Asiento	4	4	4	4	-	-	-	-	KSBR,KS3BR,ESBR, ES3BR			
	4111M1	Carenado, Asiento: Ambos	0,3		77205-GFP-900	Cojín B, Fijación Asiento	2	2	2	2	-	-	-	-	KSBR,KS3BR,ESBR, ES3BR			
				5	77206-426-000	Cojín, Fijación Asiento	4	4	4	4	-	-	-	-	KSBR,KS3BR,ESBR, ES3BR			
				6	77209-KWG-600	Cojín, Trasero Carenado	1	1	1	1	-	-	-	-				
				7	77215-KWG-600ZA	Carenado, Lateral Trasero Derecho				
					NH1	Negro	1	1	1	1	-	-	-	-				
					77215-KWG-600ZB *PB385*	Azul Betta	1	1	-	-	-	-	-	-				
					77215-KWG-600ZC *R239*	Rojo Guarau	1	1	-	-	-	-	-	-				
					77215-KWG-600ZD *P102*	Violeta	-	-	1	1	-	-	-	-				
					77215-KWG-600ZE *R206*	Rojo	-	-	1	1	-	-	-	-				
				8	77220-KWG-600ZC	Ens. Carenado, Central Trasero				
					R239	Rojo Guarau	1	1	-	-	-	-	-	-				
					77220-KWG-600ZD *NH1*	Negro	1	1	1	1	-	-	-	-				
					77220-KWG-600ZE *PB385*	Azul Betta	1	1	-	-	-	-	-	-				
					77220-KWG-600ZF *P102*	Violeta	-	-	1	1	-	-	-	-				
					77220-KWG-600ZG *R206*	Rojo	-	-	1	1	-	-	-	-				

3



Voltar
Back
Volver

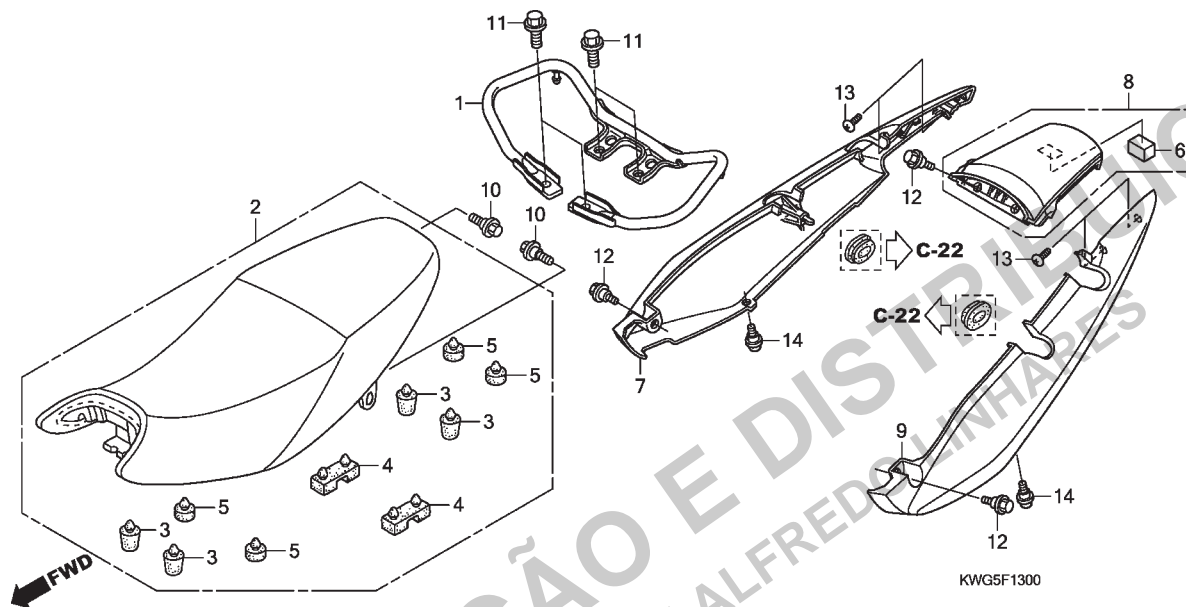
C-13

Assento • Carenagem
Lateral

Seat • Side Cowl

Asiento • Carenado
Lateral

(CG125ES/CG125KS)



Ref. Nº	N.O.S.	Item de serviço	T.M.O.	Ref. Nº	Nº da peça	Descrição	Qtd. CG125	KS/ES A B C	CKS/CES A B C	Nº de série	Tipo
9		77225-KWG-600ZA Carenagem, Lateral Traseira Esquerda									
		NH1 Preto		1	1	1	1	-	-	-	-
		77225-KWG-600ZB *PB385* Azul Betta		1	1	-	-	-	-	-	-
		77225-KWG-600ZC *R239* Vermelho Guarau		1	1	-	-	-	-	-	-
		77225-KWG-600ZD *P102* Roxo		-	-	1	1	-	-	-	-
		77225-KWG-600ZE *R206* Vermelho		-	-	1	1	-	-	-	-
10		90001-KRM-860 Parafuso, Fixação Assento		2	2	2	2	-	-	-	-
11		90034-GHR-660 Parafuso, Flange, 10x16		4	4	4	-	-	-	-	-
		90034-GHR-670 Parafuso, Flange, 10x18		-	-	-	4	-	-	-	-
12		90118-KRM-860 Parafuso, Flange, 6mm		4	4	4	4	-	-	-	-
13		90134-GHR-J40 Parafuso, Fixação, 4x12		4	4	4	4	-	-	-	-
14		91509-KRM-860 Parafuso, Phillips, 5x11,5		2	2	2	2	-	-	-	-

3



Voltar
Back
Volver

Ref. Nº	L.O.N.	Service Item	F.R.T.	Ref. Nº	Part. Nº	Description	Reqd. Qty. CG125								Serial Nº	Note
							9	KS/ A	ES B	C	9	KS/ A	CES B	C		
				9	77225-KWG-600ZA	Cowl, L. Rr. Side *NH1* Black	1	1	1	1	-	-	-	-		
					77225-KWG-600ZB	*PB385* Betta Blue	1	1	-	-	-	-	-	-		
					77225-KWG-600ZC	*R239* Guarau Red	1	1	-	-	-	-	-	-		
					77225-KWG-600ZD	*P102* Violet	-	-	1	1	-	-	-	-		
					77225-KWG-600ZE	*R206* Red	-	-	1	1	-	-	-	-		
				10	90001-KRM-860	Bolt, Seat Setting	2	2	2	2	-	-	-	-		
				11	90034-GHR-660	Bolt, Flange, 10x16	4	4	4	-	-	-	-	-		KSBR,KS3BR,ESBR, ES3BR
					90034-GHR-670	Bolt, Flange, 10x18	-	-	-	4	-	-	-	-		KS3BR,ES3BR
				12	90118-KRM-860	Bolt, Flange, 6mm	4	4	4	4	-	-	-	-		
				13	90134-GHR-J40	Screw, Tapping, 4x12	4	4	4	4	-	-	-	-		
				14	91509-KRM-860	Screw, Pan, 5x11.5	2	2	2	2	-	-	-	-		
Nº de Ref.	NOMO.	Artículo de servicio	THLL	Nº de Ref.	Nº de pieza	Descripción	Cant. Reqd CG125								Nº de série	Nota
							9	KS/ A	ES B	C	9	KS/ A	CES B	C		
				9	77225-KWG-600ZA	Carenado, Lateral Trasero Izquierdo *NH1* Negro	1	1	1	1	-	-	-	-		
					77225-KWG-600ZB	*PB385* Azul Betta	1	1	-	-	-	-	-	-		
					77225-KWG-600ZC	*R239* Rojo Guarau	1	1	-	-	-	-	-	-		
					77225-KWG-600ZD	*P102* Violeta	-	-	1	1	-	-	-	-		
					77225-KWG-600ZE	*R206* Rojo	-	-	1	1	-	-	-	-		
				10	90001-KRM-860	Perno, Fijación Asiento	2	2	2	2	-	-	-	-		
				11	90034-GHR-660	Perno, Reborde, 10x16	4	4	4	-	-	-	-	-		KSBR,KS3BR,ESBR, ES3BR
					90034-GHR-670	Perno, Reborde, 10x18	-	-	-	4	-	-	-	-		KS3BR,ES3BR
				12	90118-KRM-860	Perno, Reborde, 6mm	4	4	4	4	-	-	-	-		
				13	90134-GHR-J40	Tornillo, Aterrajaz, 4x12	4	4	4	4	-	-	-	-		
				14	91509-KRM-860	Tornillo, Phillips, 5x11,5	2	2	2	2	-	-	-	-		

3



Voltar
Back
Volver

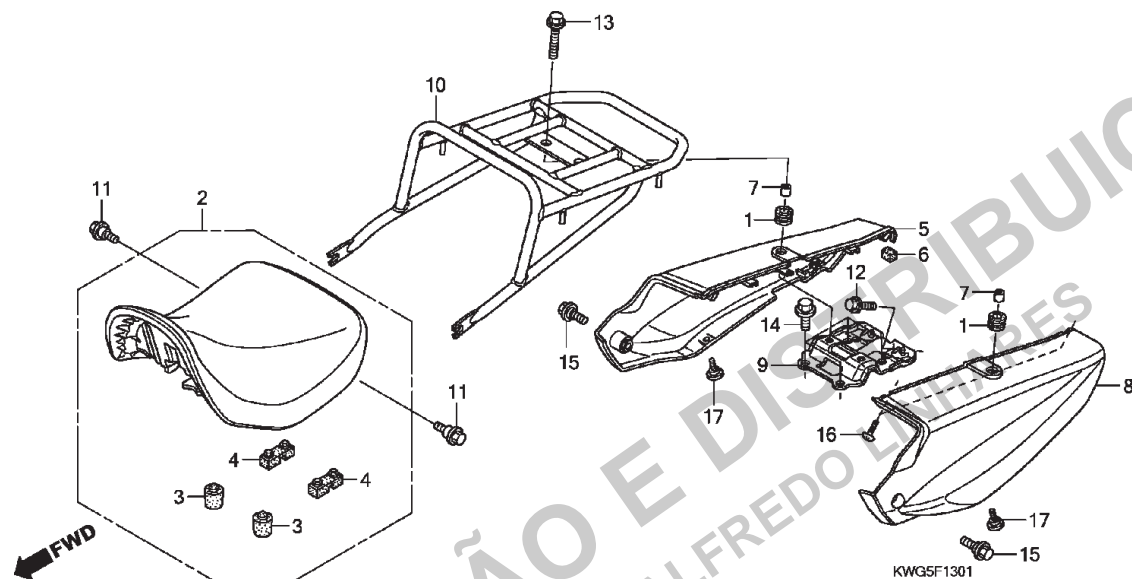
C-13.1

Assento • Carenagem Lateral

Seat • Side Cowl

Asiento • Carenado Lateral

(CG125CES/CG125CKS)



Ref. N°	N.O.S.	Item de serviço	T.M.O.	Ref. N°	N° da peça	Descrição	9	KS/ES A	B	C	9	CKS/CES A	B	C	N° de série	Tipo
2	413150	Assento	0,2	1	50329-HA7-670	Coxim, Fixação Caixa Bateria	-	-	-	-	2	2	2	2
5	4111J4	Rabeta, Assento: Direita	0,2	2	77100-KWG-650	Assento Conj.	-	-	-	-	1	1	1	1
8	4111J3	Rabeta, Assento: Esquerda	0,2	3	77204-KVS-600	Coxim A, Assento	-	-	-	-	2	2	2	2
	4111M1	Rabeta, Assento: Ambas	0,2	4	77205-GFP-900	Coxim B, Fixação Assento	-	-	-	-	2	2	2	2
10	410165	Bagageiro	0,1	5	77210-KWG-650ZD	Carenagem Conj., Lateral										
					Traseira Direita											
					NH196	Branco Ross	-	1	-	-	-	-	-	-
					77205-KWG-650ZA *NH196*	Branco Ross	-	-	-	-	1	1	1	1
					77205-KWG-650ZB *R239*	Vermelho Guarau	-	-	-	-	-	1	1	1
															CKS2LA,CKS4LA,CES2LA, CES4LA	
				6	77209-KRM-860	Coxim, Traseiro Rabeta	-	-	-	-	1	1	1	1
				7	91557-KWG-650	Bucha, Carenagem	-	-	-	-	2	2	2	2
				8	77220-KWG-650ZD	Carenagem, Lateral Traseira										
					Esquerda											
					NH196	Branco Ross	-	-	-	-	1	1	1	1
					77220-KWG-650ZC *R239*	Vermelho Guarau	-	-	-	-	-	1	1	1
															CKS2LA,CKS4LA,CES2LA, CES4LA	
				9	80103-KWG-650	Suporte, Para-lama Traseiro	-	-	-	-	1	1	1	1
				10	81350-KWG-650	Bagageiro Comp., Traseiro	-	-	-	-	1	1	1	1
				11	90001-KRM-860	Parafuso, Fixação Assento	-	-	-	-	2	2	2	2
				12	90032-GHR-640	Parafuso, Flange, 6x12	-	-	-	-	2	2	2	2
				13	90033-GHR-700	Parafuso, Flange, 8x25	-	-	-	-	2	2	2	2
				14	90034-GHR-660	Parafuso, Flange, 10x16	-	-	-	-	4	4	4	4
				15	90118-KRM-860	Parafuso, Flange, 6mm	-	-	-	-	2	2	2	2
				16	90134-GHR-J40	Parafuso, Fixação, 4x12	-	-	-	-	2	2	2	2
				17	91509-KRM-860	Parafuso, Phillips, 5x11,5	-	-	-	-	2	2	2	2

3



**Voltar
Back
Volver**

Ref. Nº	L.O.N.	Service Item	F.R.T.	Ref. Nº	Part. Nº	Description	Reqd. Qty. CG125								Serial Nº	Note
							9	KS/ A	ES/ B	C	9	KS/ A	CES/ B	C		
2	413150	Seat	0.2	1	50329-HA7-670	Rubber, Battery Box Mounting	-	-	-	-	2	2	2	2		
5	4111J4	Cowl, Seat: Right	0.2	2	77100-KWG-650	Seat Assy., Single	-	-	-	-	1	1	1	1		
8	4111J3	Cowl, Seat: Left	0.2	3	77204-KVS-600	Rubber A, Seat Cushion	-	-	-	-	2	2	2	2		
	4111M1	Cowl, Seat: Both	0.2	4	77205-GFP-900	Rubber B, Seat Setting	-	-	-	-	2	2	2	2		
10	410165	Carrier, Luggage	0.1	5	77210-KWG-650ZD	Cowl Assy., R. Side Rr. *NH196*	-	1	-	-	-	-	-	-		
					77205-KWG-650ZA	*NH196*	-	-	-	-	1	1	1	1		
					77205-KWG-650ZB	*R239*	-	-	-	-	1	1	1	1		CKS2LA,CKS4LA,CES2LA, CES4LA
				6	77209-KRM-860	Cushion, Rr., Cowl	-	-	-	-	1	1	1	1		
				7	91557-KWG-650	Collar, Cowl	-	-	-	-	2	2	2	2		
				8	77220-KWG-650ZD	Cowl, L. Rr. Side *NH196*	-	-	-	-	1	1	1	1		
					77220-KWG-650ZC	*R239*	-	-	-	-	1	1	1	1		CKS2LA,CKS4LA,CES2LA, CES4LA
				9	80103-KWG-650	Stay, Rr. Fender	-	-	-	-	1	1	1	1		
				10	81350-KWG-650	Carrier Comp., Rr.	-	-	-	-	1	1	1	1		
				11	90001-KRM-860	Bolt, Seat Setting	-	-	-	-	2	2	2	2		
				12	90032-GHR-640	Bolt, Flange, 6x12	-	-	-	-	2	2	2	2		
				13	90033-GHR-700	Bolt, Flange, 8x25	-	-	-	-	2	2	2	2		
				14	90034-GHR-660	Bolt, Flange, 10x16	-	-	-	-	4	4	4	4		
				15	90118-KRM-860	Bolt, Flange, 6mm	-	-	-	-	2	2	2	2		
				16	90134-GHR-J40	Screw, Tapping, 4x12	-	-	-	-	2	2	2	2		
				17	91509-KRM-860	Screw, Pan, 5x11.5	-	-	-	-	2	2	2	2		
Nº de Ref.	NOMO.	Artículo de servicio	THLL	Nº de Ref.	Nº de pieza	Descripción	Cant. Req'd CG125								Nº de série	Nota
							9	KS/ A	ES/ B	C	9	KS/ A	CES/ B	C		
2	413150	Asiento	0.2	1	50329-HA7-670	Cojín, Fijación Caja Bateria	-	-	-	-	2	2	2	2		
5	4111J4	Carenado, Asiento: Derecho	0.2	2	77100-KWG-650	Ens. Asiento	-	-	-	-	1	1	1	1		
8	4111J3	Carenado, Asiento: Izquierdo	0.2	3	77204-KVS-600	Cojín A, Asiento	-	-	-	-	2	2	2	2		
	4111M1	Carenado, Asiento: Ambos	0.2	4	77205-GFP-900	Cojín B, Fijación Asiento	-	-	-	-	2	2	2	2		
10	410165	Equipaje	0,1	5	77210-KWG-650ZD	Ens. Carenado, Lateral Trasero Derecho *NH196*	-	1	-	-	-	-	-	-		
					77205-KWG-650ZA	*NH196*	-	-	-	-	1	1	1	1		
					77205-KWG-650ZB	*R239*	-	-	-	-	1	1	1	1		CKS2LA,CKS4LA,CES2LA, CES4LA
				6	77209-KRM-860	Cojín, Trasero Carenado	-	-	-	-	1	1	1	1		
				7	91557-KWG-650	Collarín, Carenado	-	-	-	-	2	2	2	2		
				8	77220-KWG-650ZD	Carenado, Lateral Trasero Izquierdo *NH196*	-	-	-	-	1	1	1	1		
					77220-KWG-650ZC	*R239*	-	-	-	-	1	1	1	1		CKS2LA,CKS4LA,CES2LA, CES4LA
				9	80103-KWG-650	Soporte, Guardafango Trasero	-	-	-	-	1	1	1	1		
				10	81350-KWG-650	Portaequipajes, Trasero	-	-	-	-	1	1	1	1		
				11	90001-KRM-860	Perno, Fijación Asiento	-	-	-	-	2	2	2	2		
				12	90032-GHR-640	Perno, Reborde, 6x12	-	-	-	-	2	2	2	2		
				13	90033-GHR-700	Perno, Reborde, 8x25	-	-	-	-	2	2	2	2		
				14	90034-GHR-660	Perno, Reborde, 10x16	-	-	-	-	4	4	4	4		
				15	90118-KRM-860	Perno, Reborde, 6mm	-	-	-	-	2	2	2	2		
				16	90134-GHR-J40	Tornillo, Aterrajaz, 4x12	-	-	-	-	2	2	2	2		
				17	91509-KRM-860	Tornillo, Phillips, 5x11,5	-	-	-	-	2	2	2	2		

3



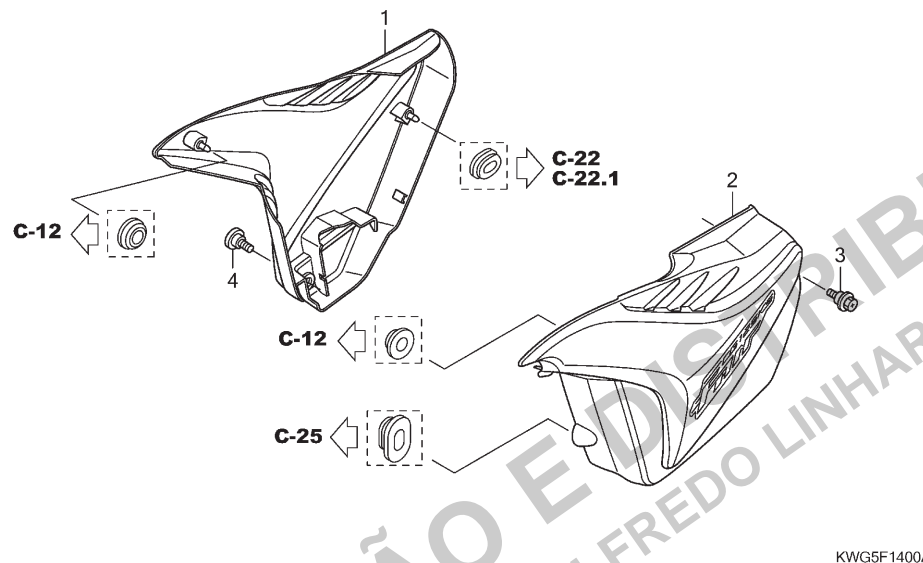
Voltar
Back
Volver

C-14

Tampa Lateral

Side Cover

Cubierta Lateral



Ref. Nº	N.O.S.	Item de serviço	T.M.O.	Ref. Nº	Nº da peça	Descrição	Qtd. CG125								Nº de série	Tipo	
							9	KS/ES A	B	C	9	CKS/CES A	B	C			
1	4111H9	Tampa, Lateral: Direita	0,1	1	83520-KWG-700ZA	Tampa Jogo, Lateral Direita (WL)											
2	4111H8	Tampa, Lateral: Esquerda	0,1			*Tipo1*	1	1	-	-	-	-	-	ESBR	
	4111J0	Tampa, Lateral: Ambas	0,2		83520-KWG-600ZA	*Tipo1*	1	1	-	-	-	-	-	KSBR	
					83520-KWG-B20ZA	*Tipo1*	-	-	1	-	-	-	-	ES3BR	
					83520-KWG-B20ZB	*Tipo2*	-	-	1	-	-	-	-	ES3BR	
					83520-KWG-B00ZA	*Tipo1*	-	-	1	-	-	-	-	KS3BR	
					83520-KWG-B00ZB	*Tipo2*	-	-	1	-	-	-	-	KS3BR	
					83520-KWG-610ZA	*Tipo1*	-	-	-	1	-	-	-	KS3BR	
					83520-KWG-710ZA	*Tipo1*	-	-	-	1	-	-	-	ES3BR	
					83520-KWG-750ZA	*NH-196*	-	-	-	-	1	1	1	1	CESBR,CES3BR,CES2LA, CES4LA
					83520-KWG-650ZA	*NH-196*	-	-	-	-	1	1	1	1	CKSBR,CKS3BR,CKS2LA, CKS3LA,CKS4LA
					2	83620-KWG-700ZA	Tampa Jogo, Lateral Esquerda(WL)										
							Tipo1	1	1	-	-	-	-	-	ESBR
					83620-KWG-600ZA	*Tipo1*	1	1	-	-	-	-	-	KSBR	
					83620-KWG-B20ZA	*Tipo1*	-	-	1	-	-	-	-	ES3BR	
					83620-KWG-B20ZB	*Tipo2*	-	-	1	-	-	-	-	ES3BR	
					83620-KWG-B00ZA	*Tipo1*	-	-	1	-	-	-	-	KS3BR	
					83620-KWG-B00ZB	*Tipo2*	-	-	1	-	-	-	-	KS3BR	
					83620-KWG-610ZA	*Tipo1*	-	-	-	1	-	-	-	KS3BR	
					83620-KWG-710ZA	*Tipo1*	-	-	-	1	-	-	-	ES3BR	
					83620-KWG-750ZA	*NH-196*	-	-	-	-	1	1	1	1	CESBR,CES3BR,CES2LA, CES4LA
					83620-KWG-650ZA	*NH-196*	-	-	-	-	1	1	1	1	CKSBR,CKS3BR,CKS2LA, CKS3LA,CKS4LA
3	90118-KVS-600	Parafuso, Especial, 6mm		3	90118-KVS-600	Parafuso, Especial, 6mm	1	1	1	1	1	1	1	1
4	90124-KVS-600	Parafuso, Tampa Lateral		4	90124-KVS-600	Parafuso, Tampa Lateral	1	1	1	1	1	1	1	1

3

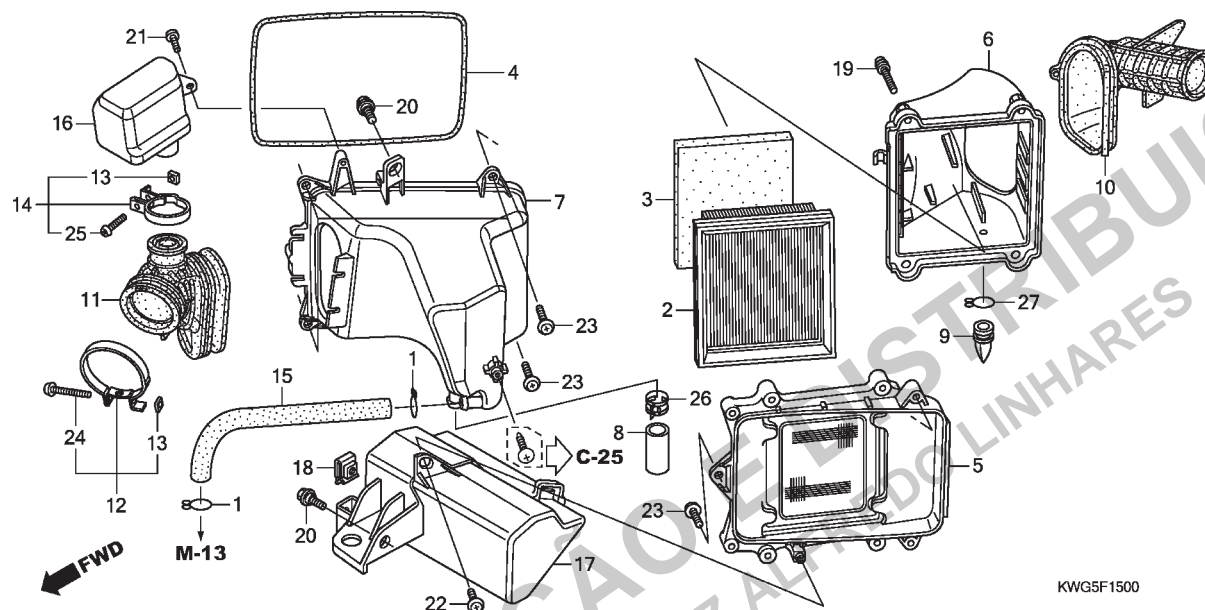


Voltar
Back
Volver

Ref. Nº	L.O.N.	Service Item	F.R.T.	Ref. Nº	Part. Nº	Description	Reqd. Qty. CG125								Serial Nº	Note
							9	KS/ES A	B	C	9	KS/ES A	B	C		
1	4111H9	Cover, Crankcase: Right	0.1	1	83520-KWG-700ZA	Cover Set, R. Side										
2	4111H8	Cover, Side: Left	0.1			*Type1*	1	1	-	-	-	-	-	-		ESBR
	4111J0	Cover, Side: Both	0.2		83520-KWG-600ZA	*Type1*	1	1	-	-	-	-	-	-		KSBR
					83520-KWG-B20ZA	*Type1*	-	-	1	-	-	-	-	-		ES3BR
					83520-KWG-B20ZB	*Type2*	-	-	1	-	-	-	-	-		ES3BR
					83520-KWG-B00ZA	*Type1*	-	-	1	-	-	-	-	-		KS3BR
					83520-KWG-B00ZB	*Type2*	-	-	1	-	-	-	-	-		KS3BR
					83520-KWG-610ZA	*Type1*	-	-	-	1	-	-	-	-		KS3BR
					83520-KWG-710ZA	*Type1*	-	-	-	1	-	-	-	-		ES3BR
					83520-KWG-750ZA	*NH-196*	-	-	-	-	1	1	1	1		CESBR,CES3BR,CES2LA, CES4LA
					83520-KWG-650ZA	*NH-196*	-	-	-	-	1	1	1	1		CKSBR,CKS3BR,CKS2LA, CKS3LA,CKS4LA
				2	83620-KWG-700ZA	Cover Set, L. Side										
						Type1	1	1	-	-	-	-	-	-		ESBR
					83620-KWG-600ZA	*Type1*	1	1	-	-	-	-	-	-		KSBR
					83620-KWG-B20ZA	*Type1*	-	-	1	-	-	-	-	-		ES3BR
					83620-KWG-B20ZB	*Type2*	-	-	1	-	-	-	-	-		ES3BR
					83620-KWG-B00ZA	*Type1*	-	-	1	-	-	-	-	-		KS3BR
					83620-KWG-B00ZB	*Type2*	-	-	1	-	-	-	-	-		KS3BR
					83620-KWG-610ZA	*Type1*	-	-	-	1	-	-	-	-		KS3BR
					83620-KWG-710ZA	*Type1*	-	-	-	1	-	-	-	-		ES3BR
					83620-KWG-750ZA	*NH-196*	-	-	-	-	1	1	1	1		CESBR,CES3BR,CES2LA, CES4LA
					83620-KWG-650ZA	*NH-196*	-	-	-	-	1	1	1	1		CKSBR,CKS3BR,CKS2LA, CKS3LA,CKS4LA
				3	90118-KVS-600	Screw, Special, 6mm	1	1	1	1	1	1	1	1		
				4	90124-KVS-600	Screw, Side Cover	1	1	1	1	1	1	1	1		
Nº de Ref.	NOMO.	Artículo de servicio	THLL	Nº de Ref.	Nº de pieza	Descripción	Cant. Reqd CG125								Nº de série	Nota
							9	KS/ES A	B	C	9	KS/ES A	B	C		
1	4111H9	Cubierta, Lateral: Derecha	0,1	1	83520-KWG-700ZA	Juego Cubierta, Lateral Derecha										
2	4111H8	Cubierta, Lateral: Izquierda	0,1			*Tipo1*	1	1	-	-	-	-	-	-		ESBR
	4111J0	Cubierta, Lateral: Ambas	0,2		83520-KWG-600ZA	*Tipo1*	1	1	-	-	-	-	-	-		KSBR
					83520-KWG-B20ZA	*Tipo1*	-	-	1	-	-	-	-	-		ES3BR
					83520-KWG-B20ZB	*Tipo2*	-	-	1	-	-	-	-	-		ES3BR
					83520-KWG-B00ZA	*Tipo1*	-	-	1	-	-	-	-	-		KS3BR
					83520-KWG-B00ZB	*Tipo2*	-	-	1	-	-	-	-	-		KS3BR
					83520-KWG-610ZA	*Tipo1*	-	-	-	1	-	-	-	-		KS3BR
					83520-KWG-710ZA	*Tipo1*	-	-	-	1	-	-	-	-		ES3BR
					83520-KWG-750ZA	*NH-196*	-	-	-	-	1	1	1	1		CESBR,CES3BR,CES2LA, CES4LA
					83520-KWG-650ZA	*NH-196*	-	-	-	-	1	1	1	1		CKSBR,CKS3BR,CKS2LA, CKS3LA,CKS4LA
				2	83620-KWG-700ZA	Juego Cubierta, Lateral Izquierda										
						Tipo1	1	1	-	-	-	-	-	-		ESBR
					83620-KWG-600ZA	*Tipo1*	1	1	-	-	-	-	-	-		KSBR
					83620-KWG-B20ZA	*Tipo1*	-	-	1	-	-	-	-	-		ES3BR
					83620-KWG-B20ZB	*Tipo2*	-	-	1	-	-	-	-	-		ES3BR
					83620-KWG-B00ZA	*Tipo1*	-	-	1	-	-	-	-	-		KS3BR
					83620-KWG-B00ZB	*Tipo2*	-	-	1	-	-	-	-	-		KS3BR
					83620-KWG-610ZA	*Tipo1*	-	-	-	1	-	-	-	-		KS3BR
					83620-KWG-710ZA	*Tipo1*	-	-	-	1	-	-	-	-		ES3BR
					83620-KWG-750ZA	*NH-196*	-	-	-	-	1	1	1	1		CESBR,CES3BR,CES2LA, CES4LA
					83620-KWG-650ZA	*NH-196*	-	-	-	-	1	1	1	1		CKSBR,CKS3BR,CKS2LA, CKS3LA,CKS4LA
				3	90118-KVS-600	Tornillo, Especial, 6mm	1	1	1	1	1	1	1	1		
				4	90124-KVS-600	Tornillo, Cubierta Lateral	1	1	1	1	1	1	1	1		



C-15
Filtro de Ar
Air Cleaner
Filtro de Aire



Ref. Nº	N.O.S.	Item de serviço	T.M.O.	Ref. Nº	Nº da peça	Descrição	9	KS/ES A B	C	9	CKS/CES A B C	Nº de série	Tipo
2	(3)			1	15772-KPS-900	Presilha, Tubo Respiro	2	2	2	2	2	2	2
312105		Elemento, Filtro Ar	0,1	2	17211-GFP-B01	Elemento, Filtro Ar	1	1	-	-	1	1	-
3121E8		Carcça, Secundária Filtro Ar	0,4		17211-KWG-B00	-	-	1	1	-	1	1
6	(10)			3	17213-GFP-900	Elemento B, Filtro Ar	1	1	-	-	1	1	-
312102		Tampa, Carcça Filtro Ar	0,1	4	17214-KVS-600	Retentor, Filtro Ar	1	1	1	1	1	1	1
3121A5		Carcça, Filtro Ar	0,5	5	17215-KVS-600	Carcça Secundária, Filtro Ar	1	1	1	1	1	1	1
3121B6		Tubo, Conexão Filtro Ar	0,5										
3121C1		Ressonador	0,2	6	17220-KVS-600	Tampa, Filtro Ar	1	1	1	1	1	1	1
410190		Caixa ou Bolsa, Ferramentas	0,3	7	17210-KVS-600	Carcça Secundária Conj., Filtro Ar	1	1	1	1	1	1	1
				8	17227-HC0-000	Tubo, Vinil, 11x15x45	1	1	1	1	1	1	1
				9	17234-KCW-871	Tubo, Drenagem Filtro Ar	1	1	1	1	1	1	1
				10	17240-KWG-600	Duto, Admissão	1	1	1	1	1	1	1
				11	17253-KWG-600	Tubo, Conexão Filtro Ar	1	1	1	1	1	1	1
				12	17254-KRM-860	Presilha, Tubo Conexão Filtro Ar	1	1	1	1	1	1	1
				13	17255-KRM-860	Porca, Quadrada, 5mm	2	2	2	2	2	2	2
				14	17256-KRM-870	Presilha, Tubo Conexão Filtro Ar (28,5mm)	1	1	1	1	1	1	1
				15	17365-KVS-600	Tubo, Respiro	1	1	1	1	1	1	1
				16	17410-KWG-600	Ressonador	1	1	1	1	1	1	1
				17	83501-KVS-600	Caixa, Ferramentas	1	1	1	1	1	1	1
				18	84601-KRM-860	Porca, Fixação Para-lama	1	1	1	1	1	1	1
				19	90108-KSS-730	Parafuso-arruela, 5x14	4	4	4	4	4	4	4
				20	90119-KVS-600	Parafuso, Flange, 6mm	2	2	2	2	2	2	2

3



Voltar
Back
Volver

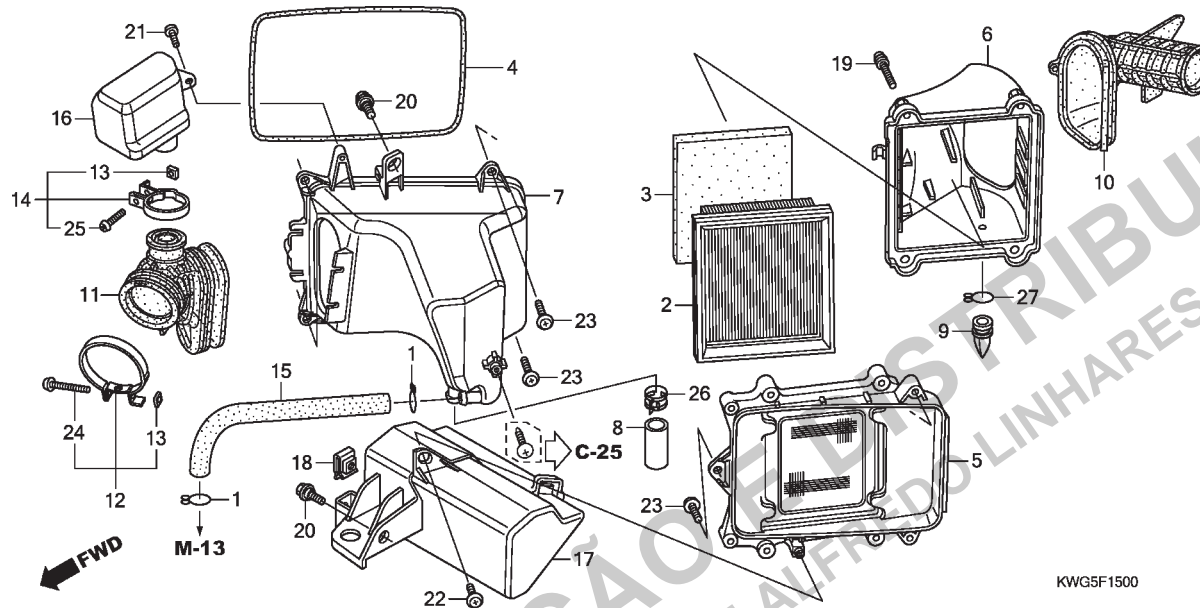
Ref. Nº	L.O.N.	Service Item	F.R.T.	Ref. Nº	Part. Nº	Description	Reqd. Qty. CG125								Serial Nº	Note
							9	KS/ A	ES B	C	9	KS/ A	CES B	C		
2	(3)			1	15772-KPS-900	Clip, Breather Tube	2	2	2	2	2	2	2	2		
312105		Element, Air Cleaner	0.1	2	17211-GFP-B01	Element, Air Cleaner	1	1	-	-	1	1	-	-		
5	3121E8	Case, Sub Air Cleaner	0.4		17211-KWG-B00	-	-	1	1	-	-	1	1		
6	(10)			3	17213-GFP-900	Element B, Air Cleaner	1	1	-	-	1	1	-	-		
312102		Cover, Air Cleaner Case	0.1	4	17214-KVS-600	Seal, Air Cleaner	1	1	1	1	1	1	1	1		
7	3121A5	Case, Air Cleaner	0.5	5	17215-KVS-600	Sub Case, Air Cleaner	1	1	1	1	1	1	1	1		
11	3121B6	Tube, Air Cleaner Connecting	0.5													
16	3121C1	Resonator	0.2	6	17220-KVS-600	Cover, Air Cleaner	1	1	1	1	1	1	1	1		
17	410190	Box or Bag, Tool	0.3	7	17210-KVS-600	Case Sub Assy., Air Cleaner	1	1	1	1	1	1	1	1		
				8	17227-HC0-000	Tube, Vinyl, 11x15x45	1	1	1	1	1	1	1	1		
				9	17234-KCW-871	Tube, Air Cleaner Drain	1	1	1	1	1	1	1	1		
				10	17240-KWG-600	Duct, Inlet	1	1	1	1	1	1	1	1		
				11	17253-KWG-600	Tube, Air Cleaner Connecting	1	1	1	1	1	1	1	1		
				12	17254-KRM-860	Band, Air Cleaner Connecting Tube	1	1	1	1	1	1	1	1		
				13	17255-KRM-860	Nut, Square, 5mm	2	2	2	2	2	2	2	2		
				14	17256-KRM-870	Band, Air Cleaner Connecting Tube (28.5mm)	1	1	1	1	1	1	1	1		
				15	17365-KVS-600	Tube, Breather	1	1	1	1	1	1	1	1		
				16	17410-KWG-600	Resonator	1	1	1	1	1	1	1	1		
				17	83501-KVS-600	Box, Tool	1	1	1	1	1	1	1	1		
				18	84601-KRM-860	Nut, Fender Setting	1	1	1	1	1	1	1	1		
				19	90108-KSS-730	Screw-Washer, 5x14	4	4	4	4	4	4	4	4		
				20	90119-KVS-600	Bolt, Flange, 6mm	2	2	2	2	2	2	2	2		
Nº de Ref.	NOMO.	Artículo de servicio	THLL	Nº de Ref.	Nº de pieza	Descripción	Cant. Req'd CG125								Nº de série	Nota
							9	KS/ A	ES B	C	9	KS/ A	CES B	C		
2	(3)			1	15772-KPS-900	Presilla, Tubo Respiradero	2	2	2	2	2	2	2	2		
312105		Elemento, Filtro de Aire	0,1	2	17211-GFP-B01	Elemento, Filtro de Aire	1	1	-	-	1	1	-	-		
5	3121E8	Carcasa Secundaria, Filtro de Aire ...	0,4		17211-KWG-B00	-	-	1	1	-	-	1	1		
6	(10)			3	17213-GFP-900	Elemento B, Filtro de Aire	1	1	-	-	1	1	-	-		
312102		Cubierta, Carcasa Filtro de Aire	0,1	4	17214-KVS-600	Anillo, Filtro de Aire	1	1	1	1	1	1	1	1		
7	3121A5	Carcasa, Filtro de Aire	0,5	5	17215-KVS-600	Carcasa Secundaria, Filtro de Aire	1	1	1	1	1	1	1	1		
11	3121B6	Tubo, Conexión Filtro de Aire	0,5													
16	3121C1	Resonador	0,2	6	17220-KVS-600	Cubierta, Filtro de Aire	1	1	1	1	1	1	1	1		
17	410190	Caja o Bolsa, Herramientas	0,3	7	17210-KVS-600	Ens. Carcasa Secundaria, Filtro de Aire	1	1	1	1	1	1	1	1		
				8	17227-HC0-000	Tubo, Vinilo, 11x15x45	1	1	1	1	1	1	1	1		
				9	17234-KCW-871	Tubo, Drenaje Filtro de Aire	1	1	1	1	1	1	1	1		
				10	17240-KWG-600	Conducto, Admisión	1	1	1	1	1	1	1	1		
				11	17253-KWG-600	Tubo, Conexión Filtro de Aire	1	1	1	1	1	1	1	1		
				12	17254-KRM-860	Presilla, Tubo Conexión Filtro de Aire	1	1	1	1	1	1	1	1		
				13	17255-KRM-860	Tuerca, Cuadrada, 5mm	2	2	2	2	2	2	2	2		
				14	17256-KRM-870	Presilla, Tubo Conexión Filtro de Aire (28,5mm)	1	1	1	1	1	1	1	1		
				15	17365-KVS-600	Tubo, Respiradero	1	1	1	1	1	1	1	1		
				16	17410-KWG-600	Resonador	1	1	1	1	1	1	1	1		
				17	83501-KVS-600	Caja, Herramientas	1	1	1	1	1	1	1	1		
				18	84601-KRM-860	Tuerca, Fijación Guardafango	1	1	1	1	1	1	1	1		
				19	90108-KSS-730	Tornillo-arandela, 5x14	4	4	4	4	4	4	4	4		
				20	90119-KVS-600	Perno, Reborde, 6mm	2	2	2	2	2	2	2	2		

3



Voltar
Back
Volver

C-15
Filtro de Ar
Air Cleaner
Filtro de Aire



Ref. N°	N.O.S.	Item de serviço	T.M.O.	Ref. N°	N° da peça	Descrição	9	KS/ES A B	C	9	CKS/CES A B C	N° de série	Tipo
				21	90134-GHR-J60	Parafuso, Fixação, 4x16	1	1	1	1	1	1	1
				22	90135-GHR-J40	Parafuso, Fixação, 5x12	1	1	1	1	1	1	1
				23	90135-GHR-J60	Parafuso, Fixação, 5x16	5	5	5	5	5	5	5
				24	90227-GHR-710	Parafuso, Phillips, 5x28	1	1	1	1	1	1	1
				25	93500-05022-0A	Parafuso, Phillips, 5x22	1	-	-	-	1	-	-
					90227-GHR-690	-	1	1	1	-	1	1
				26	95002-41300-08	Braçadeira, Tubo (D13)	1	1	1	1	1	1	1
				27	90652-KRM-R20	Presilha C12, Tubo	1	1	1	1	1	1	1

3



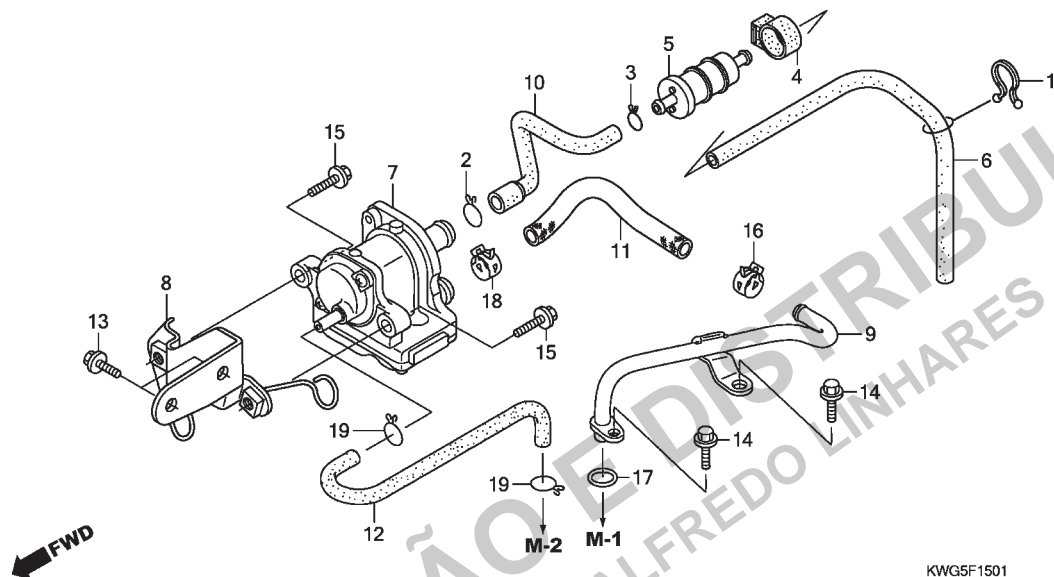
Voltar
Back
Volver

C-15.1

Válvula de Sucção de Ar

Air Suction Valve

Válvula de Succión de Aire



KWG5F1501

Ref. Nº	N.O.S.	Item de serviço	T.M.O.	Ref. Nº	Nº da peça	Descrição	Qtd. CG125									Nº de série	Tipo
							9	KS/ A	ES B	C	9	CKS/ A	CES B	C			
5	3141B4	Filtro, Abastecimento Ar Secundário	0,3	1	15712-PD1-811	Presilha, Protetor Tubo Respiro	1	1	1	1	1	1	1	1
				2	15771-KV6-000	Presilha, Tubo Drenagem Óleo	1	1	1	1	1	1	1	1
7	314130	Válvula, Controle Ar Secundário	0,3	3	15772-500-013	Presilha, Tubo Respiro	1	1	1	1	1	1	1	1
9	3111D1	Tubo, Ar Secundário	0,1	4	16905-MG7-000	Coxim, Filtro Combustível	1	1	1	1	1	1	1	1
				5	17260-KFL-D00	Filtro Ar, Comp.	1	1	1	1	1	1	1	1
				6	17367-KWG-600	Tubo C (Al)	1	1	1	1	1	1	1	1
				7	18600-KWG-601	Válvula Conj., Sucção Ar	1	1	1	1	1	1	1	1	KSBR,KS3BR,ESBR, ES3BR,CKSBR,CKS3BR, CESBR,CES3BR,CKS3LA CKS2LA,CKS4LA,CES2LA, CES4LA 2LA
					18600-KWG-661	-	-	-	-	-	1	1	1
					18610-KWG-660	Mangueira Conj., ASV	-	-	-	-	1	-	-	-
				8	18620-KRM-B10	Suporte, Válvula Sucção Ar	1	1	1	1	1	1	1	1
				9	18640-KWG-600	Tubo Comp., Entrada Ar	1	1	1	1	1	1	1	1
				10	18652-KWG-600	Tubo A (Al)	1	1	1	1	1	1	1	1
				11	18653-KWG-600	Tubo B (Al)	1	1	1	1	1	1	1	1
				12	18654-KRM-B10	Tubo, Válvula Sucção Ar (PB)	1	1	1	1	1	1	1	1
				13	90032-GHR-640	Parafuso, Flange, 6x12	2	2	2	2	2	2	2	2
				14	90032-GHR-660	Parafuso, Flange, 6x16	2	2	2	2	2	2	2	2
				15	90040-GHR-680	Parafuso, Flange, 6x20	2	2	2	2	2	2	2	2

3



Voltar
Back
Volver

Ref. Nº	L.O.N.	Service Item	F.R.T.	Ref. Nº	Part. Nº	Description	Reqd. Qty. CG125								Serial Nº	Note
							9	KS/ A	ES B	C	9	KS/ A	CES B	C		
5	3141B4	Filter, Secondary Air Supply	0.3	1	15712-PD1-811	Clip, Breather Tube Protector	1	1	1	1	1	1	1	1		
7	314130	Valve, Secondary Air Control	0.3	2	15771-KV6-000	Clip, Oil Drain Tube	1	1	1	1	1	1	1	1		
9	3111D1	Pipe, Secondary Air	0.1	3	15772-500-013	Clip, Breather Tube	1	1	1	1	1	1	1	1		
				4	16905-MG7-000	Cushion, Fuel Strainer	1	1	1	1	1	1	1	1		
				5	17260-KFL-D00	Filter Comp., Air	1	1	1	1	1	1	1	1		
				6	17367-KWG-600	Tube C (AI)	1	1	1	1	1	1	1	1		
				7	18600-KWG-601	Valve Assy., Air Suction	1	1	1	1	1	1	1	1		KSBR,KS3BR,ESBR, ES3BR,CKSBR,CKS3BR, CESBR,CES3BR,CKS3LA CKS2LA,CKS4LA,CES2LA, CES4LA
					18600-KWG-661	-	-	-	-	-	1	1	1		2LA
					18610-KWG-660	Hose Assy, ASV	-	-	-	-	1	-	-	-		
				8	18620-KRM-B10	Bracket, Air Suction Valve	1	1	1	1	1	1	1	1		
				9	18640-KWG-600	Pipe Comp., Air Feed	1	1	1	1	1	1	1	1		
				10	18652-KWG-600	Tube A (AI)	1	1	1	1	1	1	1	1		
				11	18653-KWG-600	Tube B (AI)	1	1	1	1	1	1	1	1		
				12	18654-KRM-B10	Tube, Air Suction Valve (PB)	1	1	1	1	1	1	1	1		
				13	90032-GHR-640	Bolt, Flange, 6x12	2	2	2	2	2	2	2	2		
				14	90032-GHR-660	Bolt, Flange, 6x16	2	2	2	2	2	2	2	2		
				15	90040-GHR-680	Bolt, Flange, 6x20	2	2	2	2	2	2	2	2		
Nº de Ref.	NOMO.	Artículo de servicio	THLL	Nº de Ref.	Nº de pieza	Descripción	Cant. Req'd CG125								Nº de série	Nota
							9	KS/ A	ES B	C	9	KS/ A	CES B	C		
5	3141B4	Filtro Secundario, Suministro de Aire	0,3	1	15712-PD1-811	Presilla, Protector Tubo Respiradero	1	1	1	1	1	1	1	1		
7	314130	Válvula, Secundaria Control de Aire	0,3	2	15771-KV6-000	Presilla, Tubo Drenaje de Aceite	1	1	1	1	1	1	1	1		
9	3111D1	Tubo, Secundario Aire	0,1	3	15772-500-013	Presilla, Tubo Respiradero	1	1	1	1	1	1	1	1		
				4	16905-MG7-000	Cojín, Filtro Combustible	1	1	1	1	1	1	1	1		
				5	17260-KFL-D00	Filtro, Aire	1	1	1	1	1	1	1	1		
				6	17367-KWG-600	Tubo C (AI)	1	1	1	1	1	1	1	1		
				7	18600-KWG-601	Ens. Válvula, Succión de Aire	1	1	1	1	1	1	1	1		KSBR,KS3BR,ESBR, ES3BR,CKSBR,CKS3BR, CESBR,CES3BR,CKS3LA CKS2LA,CKS4LA,CES2LA, CES4LA
					18600-KWG-661	-	-	-	-	-	1	1	1		2LA
					18610-KWG-660	Ens. Manguera, ASV	-	-	-	-	1	-	-	-		
				8	18620-KRM-B10	Soporte, Válvula de Succión de Aire	1	1	1	1	1	1	1	1		
				9	18640-KWG-600	Tubo, Entrada de Aire	1	1	1	1	1	1	1	1		
				10	18652-KWG-600	Tubo A (AI)	1	1	1	1	1	1	1	1		
				11	18653-KWG-600	Tubo B (AI)	1	1	1	1	1	1	1	1		
				12	18654-KRM-B10	Tubo, Válvula Succión de Aire (PB)	1	1	1	1	1	1	1	1		
				13	90032-GHR-640	Perno, Reborde, 6x12	2	2	2	2	2	2	2	2		
				14	90032-GHR-660	Perno, Reborde, 6x16	2	2	2	2	2	2	2	2		
				15	90040-GHR-680	Perno, Reborde, 6x20	2	2	2	2	2	2	2	2		

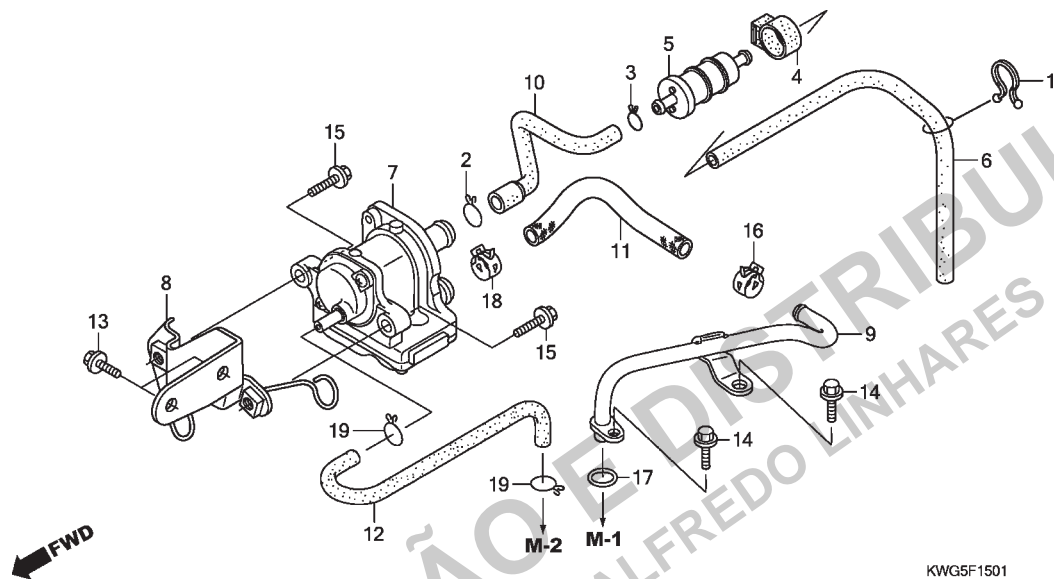


C-15.1

Válvula de Sucção de Ar

Air Suction Valve

Válvula de Succión de Aire



Ref. Nº	N.O.S.	Item de serviço	T.M.O.	Ref. Nº	Nº da peça	Descrição	Qtd. CG125				Qtd. CG125				Nº de série		Tipo
								9	KS/ES A B	C	9	KS/ES A B	C				
				16	90678-MN5-000	Presilha, Mangueira Combustível ...	1	1	1	1	1	1	1	1
				17	91309-KWG-600	Anel, Vedação, 9,8x2,8	1	1	1	1	1	1	1	1
				18	91405-KT0-680	Braçadeira D17, Tubo	1	1	1	1	1	1	1	1
				19	95002-02070	Presilha, Tubo (B7)	2	2	2	2	2	2	2	2

3



Voltar
Back
Volver

Ref. Nº	L.O.N.	Service Item	F.R.T.	Ref. Nº	Part. Nº	Description	Reqd. Qty. CG125								Serial Nº	Note
							9	KS/ A	ES B	C	9	KS/ A	CES B	C		
				16	90678-MN5-000	Clip, Fuel Hose	1	1	1	1	1	1	1	1
				17	91309-KWG-600	O-Ring, 9.8x2.8	1	1	1	1	1	1	1	1
				18	91405-KT0-680	Clamp D17, Tube	1	1	1	1	1	1	1	1
				19	95002-02070	Clip, Tube (B7)	2	2	2	2	2	2	2	2
Nº de Ref.	NOMO.	Artículo de servicio	THLL	Nº de Ref.	Nº de pieza	Descripción	Cant. Req'd CG125								Nº de série	Nota
							9	KS/ A	ES B	C	9	KS/ A	CES B	C		
				16	90678-MN5-000	Presilla, Manguera Combustible	1	1	1	1	1	1	1	1
				17	91309-KWG-600	Anillo Tórico, 9,8x2,8	1	1	1	1	1	1	1	1
				18	91405-KT0-680	Abrazadera D17, Tubo	1	1	1	1	1	1	1	1
				19	95002-02070	Presilla, Tubo (B7)	2	2	2	2	2	2	2	2

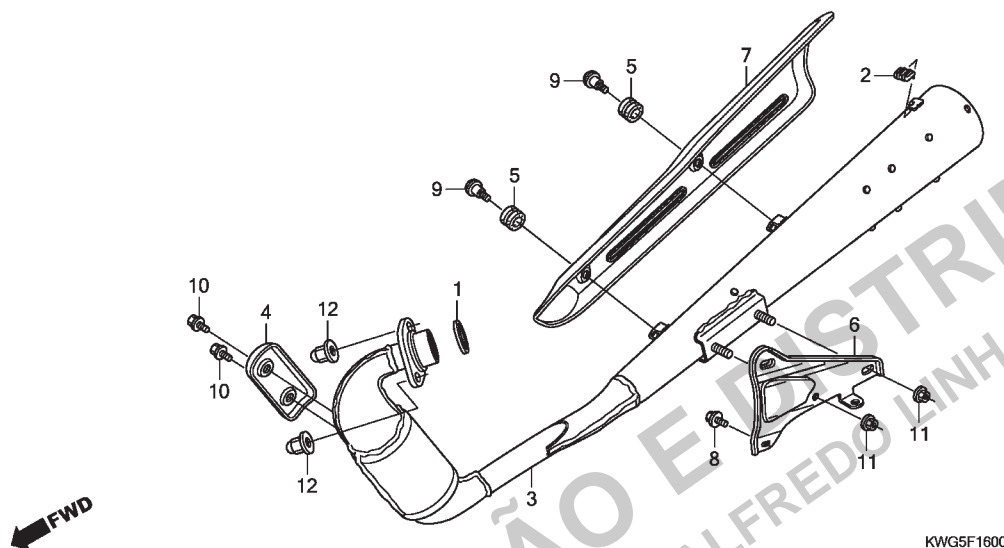
3



Voltar
Back
Volver

C-16

Escapamento Exhaust Muffler Silenciador



Ref. Nº	N.O.S.	Item de serviço	T.M.O.	Ref. Nº	Nº da peça	Descrição	Qtd. CG125	KS/ES A B	C	9	CKS/CES A B C	Nº de série	Tipo
1	3131B4	Junta, Tubo Escape	0,1	1	18291-KGA-E00	Junta, Tubo Escape	1	1	1	1	1	1	1
3	313120	Silencioso	0,2	2	18293-MN0-000	Coxim, Protetor	1	1	1	1	1	1	1
6	3131B7	Suporte, Silencioso	0,2	3	18300-KWG-600	Silencioso Comp.	1	1	-	-	1	1	-
7	313121	Protetor, Silencioso	0,1		18300-KWG-601		-	-	1	-	-	1	-
					18300-KWG-660		-	-	-	-	1	1	-
					18300-KWG-L50		-	-	-	-	1	-	-
					18200-KWG-660		-	-	-	1	-	-	-
					18300-KWG-B50		-	-	-	1	-	-	1
				4	18322-KWG-600	Protetor, Tubo Escape	1	1	1	1	1	1	1
				5	18345-MBT-610	Coxim, Fixação Protetor	2	2	2	2	2	2	2
				6	18353-KWG-600	Suporte, Silencioso	1	1	1	1	1	1	1
				7	18355-KWG-600	Protetor, Silencioso	1	1	1	-	1	1	-
					18355-KWG-610		-	-	-	1	-	-	1
				8	90033-GHR-650	Parafuso, Flange, 8x14	1	1	1	1	1	1	1
				9	90113-GFP-B00	Parafuso, Phillips, 6x14	2	2	2	2	2	2	2
				10	90116-KWG-600	Parafuso, Flange, 6x10	2	2	2	2	2	2	2
				11	90208-GHR-640	Porca, Flange, 8mm	2	2	2	2	2	2	2
				12	90308-KRM-860	Porca, Cega, Sextavada, 8mm	2	2	2	2	2	2	2

3



Voltar
Back
Volver

Ref. Nº	L.O.N.	Service Item	F.R.T.	Ref. Nº	Part. Nº	Description	Reqd. Qty. CG125								Serial Nº	Note
							9	KS/ A	ES B	C	9	KS/ A	CES B	C		
1	3131B4	Gasket, Ex. Pipe	0.1	1	18291-KGA-E00	Gasket, Ex. Pipe	1	1	1	1	1	1	1	1		
3	313120	Muffler	0.2	2	18293-MN0-000	Rubber, Protector	1	1	1	1	1	1	1	1		
6	3131B7	Bracket, Muffler	0.2	3	18300-KWG-600	Muffler Comp., Ex.	1	1	-	-	1	1	-	-		KSBR,ESBR,CKSBR, CESBR
7	313121	Protector, Muffler	0.1		18300-KWG-601	-	-	1	-	-	-	1	-		KS3BR,ES3BR,CKS3BR, CES3BR
					18300-KWG-660	-	-	-	-	-	1	1	-		CKS2LA,CKS3LA,CES2LA
					18300-KWG-L50	-	-	-	-	-	-	1	-		CKS4LA,CES4LA
					18200-KWG-660	-	-	-	-	1	-	-	-		2LA,3LA
					18300-KWG-B50	-	-	-	1	-	-	-	1		KS3BR,ES3BR,CKS3BR, CES3BR
				4	18322-KWG-600	Cover, Ex. Pipe	1	1	1	1	1	1	1	1		KSBR,KS3BR,ESBR, ES3BR,CKSBR,CKS3BR, CESBR,CES3BR
				5	18345-MBT-610	Rubber, Protector Mounting	2	2	2	2	2	2	2	2		
				6	18353-KWG-600	Bracket, Muffler	1	1	1	1	1	1	1	1		
				7	18355-KWG-600	Protector, Muffler	1	1	1	-	1	1	1	-		
					18355-KWG-610	-	-	-	1	-	-	-	1		KS3BR,ES3BR,CKS3BR, CES3BR
				8	90033-GHR-650	Bolt, Flange, 8x14	1	1	1	1	1	1	1	1		
				9	90113-GFP-B00	Screw, Pan, 6x14	2	2	2	2	2	2	2	2		
				10	90116-KWG-600	Bolt, Flange, 6x10	2	2	2	2	2	2	2	2		KSBR,KS3BR,ESBR, ES3BR,CKSBR,CKS3BR, CESBR,CES3BR
				11	90208-GHR-640	Nut, Flange, 8mm	2	2	2	2	2	2	2	2		
				12	90308-KRM-860	Nut, Hex. Cap, 8mm	2	2	2	2	2	2	2	2		
Nº de Ref.	NOMO.	Artículo de servicio	THLL	Nº de Ref.	Nº de pieza	Descripción	Cant. Req'd CG125								Nº de série	Nota
							9	KS/ A	ES B	C	9	KS/ A	CES B	C		
1	3131B4	Empaquetadura, Tubo Escape	0,1	1	18291-KGA-E00	Empaquetadura, Tubo Escape	1	1	1	1	1	1	1	1		
3	313120	Silenciador	0,2	2	18293-MN0-000	Goma, Protectora	1	1	1	1	1	1	1	1		
6	3131B7	Soporte, Silenciador	0,2	3	18300-KWG-600	Silenciador	1	1	-	-	1	1	-	-		KSBR,ESBR,CKSBR, CESBR
7	313121	Protector, Silenciador	0,1		18300-KWG-601	-	-	1	-	-	-	1	-		KS3BR,ES3BR,CKS3BR, CES3BR
					18300-KWG-660	-	-	-	-	-	1	1	-		CKS2LA,CKS3LA,CES2LA
					18300-KWG-L50	-	-	-	-	-	-	1	-		CKS4LA,CES4LA
					18200-KWG-660	-	-	-	-	1	-	-	-		2LA,3LA
					18300-KWG-B50	-	-	-	1	-	-	-	1		KS3BR,ES3BR,CKS3BR, CES3BR
				4	18322-KWG-600	Tapa, Tubo Escape	1	1	1	1	1	1	1	1		KSBR,KS3BR,ESBR, ES3BR,CKSBR,CKS3BR, CESBR,CES3BR
				5	18345-MBT-610	Cojín, Fijación Protector	2	2	2	2	2	2	2	2		
				6	18353-KWG-600	Soporte, Silenciador	1	1	1	1	1	1	1	1		
				7	18355-KWG-600	Protector, Silenciador	1	1	1	-	1	1	1	-		
					18355-KWG-610	-	-	-	1	-	-	-	1		KS3BR,ES3BR,CKS3BR, CES3BR
				8	90033-GHR-650	Perno, Reborde, 8x14	1	1	1	1	1	1	1	1		
				9	90113-GFP-B00	Tornillo, Phillips, 6x14	2	2	2	2	2	2	2	2		
				10	90116-KWG-600	Perno, Reborde, 6x10	2	2	2	2	2	2	2	2		KSBR,KS3BR,ESBR, ES3BR,CKSBR,CKS3BR, CESBR,CES3BR
				11	90208-GHR-640	Tuerca, Reborde, 8mm	2	2	2	2	2	2	2	2		
				12	90308-KRM-860	Tuerca, Hex. Ciega, 8mm	2	2	2	2	2	2	2	2		

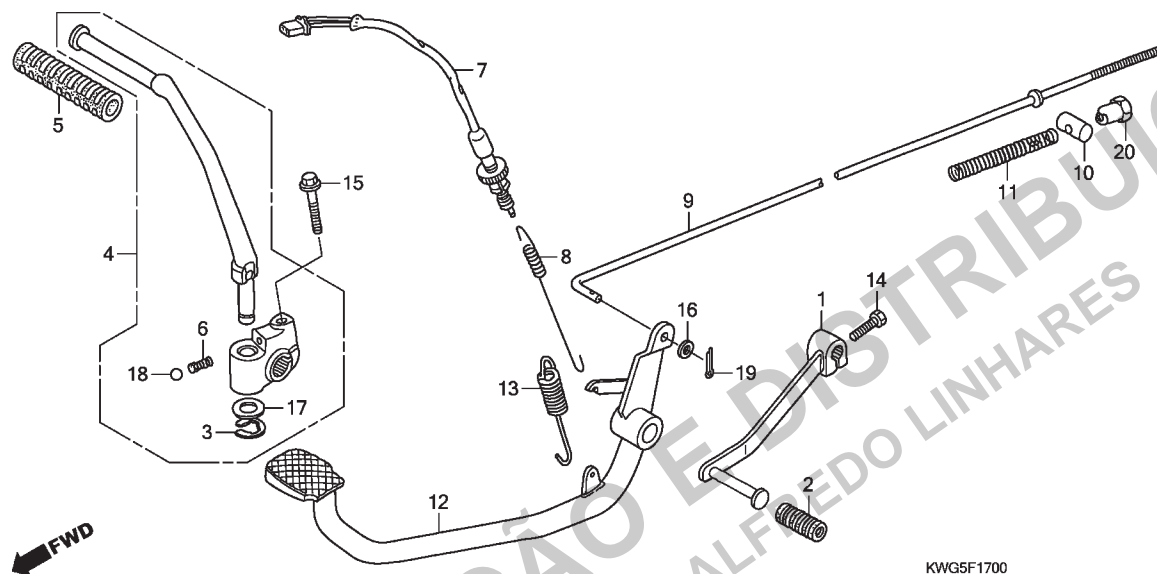


C-17

**Pedal de Freio •
Pedal de Partida**

**Pedal • Kick
Starter Arm**

**Pedal de Freno •
Pedal de Arranque**



Ref. Nº	N.O.S.	Item de serviço	T.M.O.	Ref. Nº	Nº da peça	Descrição	Qtd. CG125			Qtd. CG125			Qtd. CG125			Nº de série	Tipo
							9	KS/ES A B	C	9	KS/ES A B	C	9	KS/ES A B	C		
1	4101A1	Pedal, Câmbio	0,1	1	24701-KRM-860	Pedal, Câmbio	1	1	1	1	1	1	1	1	1
4	112107	Pedal, Partida	0,1	2	24781-KRM-860	Coxim, Pedal Câmbio	1	1	1	1	1	1	1	1	1
7	6151B5	Interruptor, Freio Traseiro: Pedal Lateral	0,2	3	28293-KRM-860	Presilha, Pedal Partida	1	1	1	1	1	1	1	1	1	KSBR,KS3BR,CKSBR, CKS3BR,CKS2LA,CKS3LA, CKS4LA
9	811135	Vareta, Freio Traseiro	0,4												
12	810160	Pedal, Freio Traseiro	0,7	4	28300-KRM-860	Pedal Conj., Partida	1	1	1	1	1	1	1	1	1	KSBR,KS3BR,CKSBR, CKS3BR,CKS2LA,CKS3LA, CKS4LA
13	8101A8	Mola, Pedal Freio	0,2	5	28311-KC5-000	Coxim, Partida	1	1	1	1	1	1	1	1	1	KSBR,KS3BR,CKSBR, CKS3BR,CKS2LA,CKS3LA, CKS4LA
				6	28333-KK0-000	Mola, Sistema Partida	1	1	1	1	1	1	1	1	1	KSBR,KS3BR,CKSBR, CKS3BR,CKS2LA,CKS3LA, CKS4LA
				7	35350-KGA-900	Interruptor Conj., Freio Traseiro	1	1	1	-	1	1	1	-	-	KSBR,KS3BR,ESBR, ES3BR,CKSBR,CKS3BR, CKS2LA,CKS3LA,CESBR, CES3BR,CES2LA
					35350-KVS-741	-	-	1	-	-	-	1	-	-	CKS4LA,CES4LA KS3BR,ES3BR,CKS3BR, CES3BR
				8	35357-KGA-E00	Mola, Interruptor Freio	1	1	1	1	1	1	1	1	1
				9	43451-KVS-600	Vareta, Freio Traseiro	1	1	1	1	1	1	1	1	1
				10	43453-KGA-K00	Junção B, Braço Freio	1	1	1	1	1	1	1	1	1

3



**Voltar
Back
Volver**

Ref. Nº	L.O.N.	Service Item	F.R.T.	Ref. Nº	Part. Nº	Description	Reqd. Qty. CG125								Serial Nº	Note
							9	KS/ A	ES B	C	9	KS/ A	CES B	C		
1	4101A1	Pedal, Gear Change	0.1	1	24701-KRM-860	Pedal, Gear Change	1	1	1	1	1	1	1	1
4	112107	Arm, Kick Starter	0.1	2	24781-KRM-860	Rubber, Gear Change Pedal	1	1	1	1	1	1	1	1
7	6151B5	Switch, Rear Stop: Pedal Side	0.2	3	28293-KRM-860	Clip, Kick Starter Arm	1	1	1	1	1	1	1	1
9	811135	Rod, Rear Brake	0.4													KSBR,KS3BR,CKSBR, CKS3BR,CKS2LA,CKS3LA, CKS4LA
12	810160	Pedal, Rear Brake	0.7													KSBR,KS3BR,CKSBR, CKS3BR,CKS2LA,CKS3LA, CKS4LA
13	8101A8	Spring, Brake Pedal	0.2	4	28300-KRM-860	Arm Assy., Kick Starter	1	1	1	1	1	1	1	1
				5	28311-KC5-000	Rubber, Kick Starter	1	1	1	1	1	1	1	1
				6	28333-KK0-000	Spring, Kick Starter	1	1	1	1	1	1	1	1
				7	35350-KGA-900	Switch Assy., Rr. Stop	1	1	1	-	1	1	1	-
					35350-KVS-741	-	-	1	-	-	1	-	-
							-	-	1	-	-	1	-	-
				8	35357-KGA-E00	Spring, Stop Switch	1	1	1	1	1	1	1	1
				9	43451-KVS-600	Rod, Rear Brake	1	1	1	1	1	1	1	1
				10	43453-KGA-K00	Joint B, Brake Arm	1	1	1	1	1	1	1	1

Nº de Ref.	NOMO.	Artículo de servicio	THLL	Nº de Ref.	Nº de pieza	Descripción	Cant. Reqd CG125								Nº de série	Nota
							9	KS/ A	ES B	C	9	KS/ A	CES B	C		
1	4101A1	Pedal, Cambio	0,1	1	24701-KRM-860	Pedal, Cambio	1	1	1	1	1	1	1	1
4	112107	Pedal, Arranque	0,1	2	24781-KRM-860	Goma, Pedal Cambio	1	1	1	1	1	1	1	1
7	6151B5	Interruptor, Freno Trasero: Pedal Lateral	0,2	3	28293-KRM-860	Presilla, Pedal de Arranque	1	1	1	1	1	1	1	1
9	811135	Varilla, Freno Trasero	0,4													KSBR,KS3BR,CKSBR, CKS3BR,CKS2LA,CKS3LA, CKS4LA
12	810160	Pedal, Freno Trasero	0,7	4	28300-KRM-860	Ens. Pedal de Arranque	1	1	1	1	1	1	1	1
13	8101A8	Resorte, Pedal de Freno	0,2	5	28311-KC5-000	Cojin, Arranque de Pie	1	1	1	1	1	1	1	1
				6	28333-KK0-000	Resorte, Arranque de Pie	1	1	1	1	1	1	1	1
				7	35350-KGA-900	Ens. Interruptor, Freno Trasero	1	1	1	-	1	1	1	-
					35350-KVS-741	-	-	1	-	-	1	-	-
							-	-	1	-	-	1	-	-
				8	35357-KGA-E00	Resorte, Interruptor Freno	1	1	1	1	1	1	1	1
				9	43451-KVS-600	Varilla, Freno Trasero	1	1	1	1	1	1	1	1
				10	43453-KGA-K00	Unión B, Brazo Freno	1	1	1	1	1	1	1	1

3



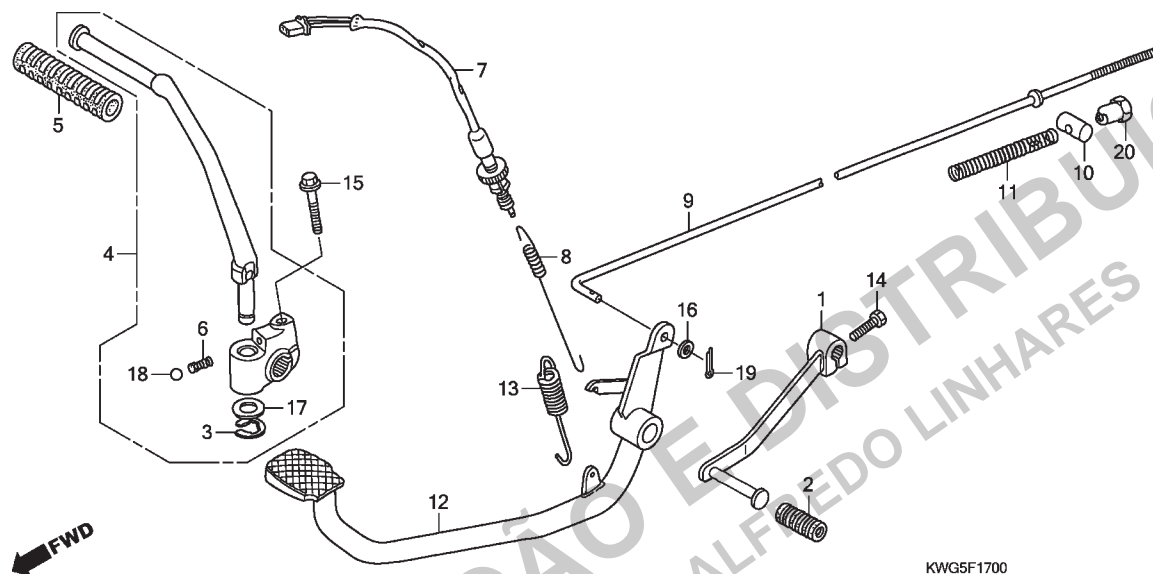
Voltar
Back
Volver

C-17

Pedal de Freio •
Pedal de Partida

Pedal • Kick
Starter Arm

Pedal de Freno •
Pedal de Arranque



KWG5F1700

Ref. Nº	N.O.S.	Item de serviço	T.M.O.	Ref. Nº	Nº da peça	Descrição	Qtd. CG125									Nº de série	Tipo
							9	KS/ES A B	C	9	CKS/CES A B C						
				11	43472-KGA-K00	Mola A, Vareta Freio	1	1	1	1	1	1	1	1	1
				12	46500-KWG-600	Pedal Comp., Freio	1	1	1	-	1	1	1	-	KSBR,KS3BR,ESBR, ES3BR,CKSBR,CKS3BR, CKS2LA,CKS3LA,CESBR, CES3BR,CES2LA CKS4LA,CES4LA
					46500-KWG-B50	-	-	1	-	-	1	-	KS3BR,ES3BR,CKS3BR, CES3BR
				13	46514-107-010	Mola, Pedal Freio	1	1	1	1	1	1	1	1
				14	90015-GHR-680	Parafuso, Sextavado, 6x20	1	1	1	1	1	1	1	1
				15	90033-GHR-730	Parafuso, Flange, 8x32	1	1	1	1	1	1	1	1	KSBR,KS3BR,CKSBR, CKS3BR,CKS2LA,CKS3LA, CKS4LA
				16	90231-GHR-620	Arruela, Lisa, 5mm	1	1	1	1	1	1	1	1
				17	90505-KRM-860	Arruela, 15,5x22	1	1	1	1	1	1	1	1	KSBR,KS3BR,CKSBR, CKS3BR,CKS2LA,CKS3LA, CKS4LA
				18	90901-KSS-900	Esferas, Aço, #8	1	1	1	1	1	1	1	1	KSBR,KS3BR,CKSBR, CKS3BR,CKS2LA,CKS3LA, CKS4LA
				19	94201-20150	Cupilha, 2,0x15	1	1	1	1	1	1	1	1
				20	95015-42000	Porca B, Ajuste Vareta Freio	1	1	1	1	1	1	1	1

3



Voltar
Back
Volver

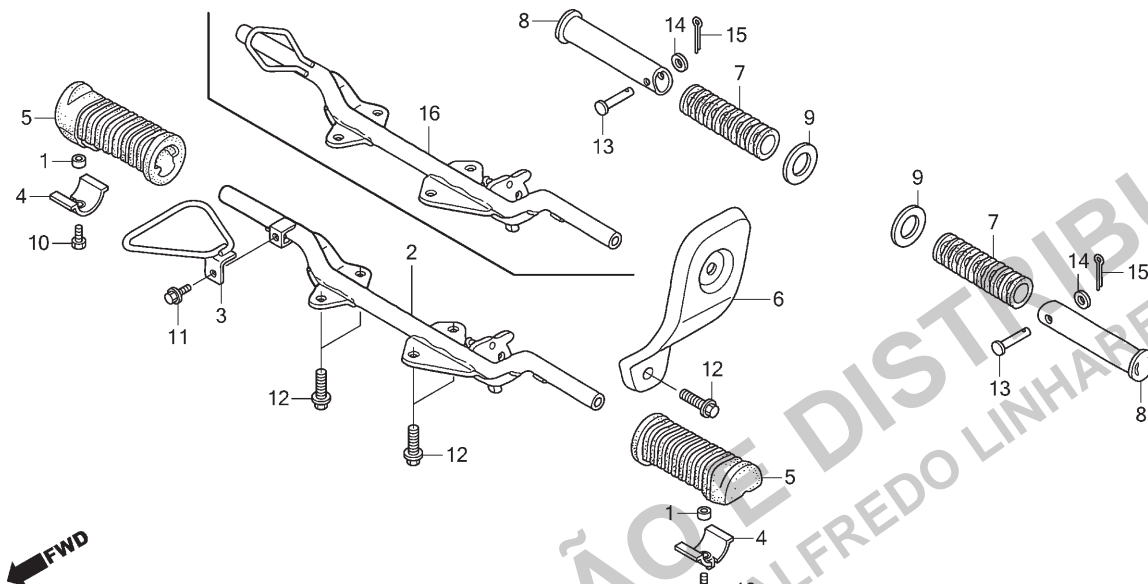
Ref. Nº	L.O.N.	Service Item	F.R.T.	Ref. Nº	Part. Nº	Description	Reqd. Qty. CG125								Serial Nº	Note
							9	KS A	ES B	C	9	KS A	CES B	C		
				11	43472-KGA-K00	Spring A, Brake Rod	1	1	1	1	1	1	1	1		
				12	46500-KWG-600	Pedal Comp., Brake	1	1	1	—	1	1	1	—		KSBR,KS3BR,ESBR, ES3BR,CKSBR,CKS3BR, CKS2LA,CKS3LA,CESBR, CES3BR,CES2LA
					46500-KWG-B50	—	—	1	—	—	—	1	—		CKS4LA,CES4LA
						—	—	—	1	—	—	—	1		KS3BR,ES3BR,CKS3BR, CES3BR
				13	46514-107-010	Spring, Brake Pedal	1	1	1	1	1	1	1	1		
				14	90015-GHR-680	Bolt, Hex., 6x20	1	1	1	1	1	1	1	1		
				15	90033-GHR-730	Bolt, Flange, 8x32	1	1	1	1	1	1	1	1		KSBR,KS3BR,CKSBR, CKS3BR,CKS2LA,CKS3LA, CKS4LA
				16	90231-GHR-620	Washer, Plain, 5mm	1	1	1	1	1	1	1	1		
				17	90505-KRM-860	Washer, 15.5x22	1	1	1	1	1	1	1	1		KSBR,KS3BR,CKSBR, CKS3BR,CKS2LA,CKS3LA, CKS4LA
				18	90901-KSS-900	Ball, Steel, #8	1	1	1	1	1	1	1	1		KSBR,KS3BR,CKSBR, CKS3BR,CKS2LA,CKS3LA, CKS4LA
				19	94201-20150	Pin, Split, 2.0x15	1	1	1	1	1	1	1	1		
				20	95015-42000	Nut B, Brake Rod Adjusting	1	1	1	1	1	1	1	1		
Nº de Ref.	NOMO.	Artículo de servicio	THLL	Nº de Ref.	Nº de pieza	Descripción	Cant. Req'd CG125								Nº de série	Nota
							9	KS A	ES B	C	9	KS A	CES B	C		
				11	43472-KGA-K00	Resorte A, Varilla Freno	1	1	1	1	1	1	1	1		
				12	46500-KWG-600	Pedal, Freno	1	1	1	—	1	1	1	—		KSBR,KS3BR,ESBR, ES3BR,CKSBR,CKS3BR, CKS2LA,CKS3LA,CESBR, CES3BR,CES2LA
					46500-KWG-B50	—	—	1	—	—	—	1	—		CKS4LA,CES4LA
						—	—	—	1	—	—	—	1		KS3BR,ES3BR,CKS3BR, CES3BR
				13	46514-107-010	Resorte, Pedal de Freno	1	1	1	1	1	1	1	1		
				14	90015-GHR-680	Perno, Hex., 6x20	1	1	1	1	1	1	1	1		
				15	90033-GHR-730	Perno, Reborde, 8x32	1	1	1	1	1	1	1	1		KSBR,KS3BR,CKSBR, CKS3BR,CKS2LA,CKS3LA, CKS4LA
				16	90231-GHR-620	Arandela, Plana, 5mm	1	1	1	1	1	1	1	1		
				17	90505-KRM-860	Arandela, 15,5x22	1	1	1	1	1	1	1	1		KSBR,KS3BR,CKSBR, CKS3BR,CKS2LA,CKS3LA, CKS4LA
				18	90901-KSS-900	Bolas, Acero, #8	1	1	1	1	1	1	1	1		KSBR,KS3BR,CKSBR, CKS3BR,CKS2LA,CKS3LA, CKS4LA
				19	94201-20150	Pasador Hendido, 2,0x15	1	1	1	1	1	1	1	1		
				20	95015-42000	Tuerca B, Ajuste Varilla Freno	1	1	1	1	1	1	1	1		

3



Voltar
Back
Volver

C-18
Pedal de Apoio
Step
Descansapie



KWG5F1800A

Ref. N°	N.O.S.	Item de serviço	T.M.O.	Ref. N°	N° da peça	Descrição	9	KS/ES A B C	Qtd. CG125	9	CKS/CES A B C	N° de série	Tipo
2	410145	Pedal, Apoio	0,4	1	40515-KRM-860	Bucha, Capa Corrente	2	2 2 2	2	2 2 2	2 2 2
5	4101D3	Coxim, Pedal Apoio: Esquerdo	0,1	2	50610-KWG-600	Suporte Comp., Pedal Apoio	1	1 - -	1	1 - -	- -
	4101D4	Coxim, Pedal Apoio: Direito	0,1	3	50614-KVS-600	Protetor, Pedal	1	1 - -	1	1 - -	-
	4101L8	Coxim, Pedal Apoio: Ambos	0,1	4	50619-KRM-860	Limitador, Borracha Pedal	2	2 2 2	2	2 2 2	2 2
6	4101C1	Tampa, Placa: Esquerda	0,3	5	50661-KRM-860	Coxim, Pedal Apoio	2	2 2 2	2	2 2 2	2 2 2
8		(7)											
	4101C7	Pedal Apoio Traseiro: Esquerdo	0,1	6	50701-KRM-840	Placa, Lateral Esquerda	1	1 1 1	1	1 1 1	1 1
	4101C8	Pedal Apoio Traseiro: Direito	0,1	7	50710-405-000	Borracha, Pedal Apoio Traseiro	2	2 2 2	2	- - -	- -
	4101P4	Pedal Apoio Traseiro: Ambos	0,2	8	50715-KGA-K00	Pedal Apoio, Traseiro	2	2 2 2	2	- - -	- -
				9	50718-KRM-860	Placa, Lateral Pedal Apoio Traseiro	2	2 2 2	2	- - -	- -
				10	90015-GHR-640	Parafuso, Sextavado, 6x12	2	2 2 2	2	2 2 2	2 2 2
				11	90032-GHR-640	Parafuso, Flange, 6x12	1	1 - -	1	1 - -	- -
				12	90033-GHR-680	Parafuso, Flange, 8x20	5	5 5 5	5	5 5 5	5 5 5
				13	90131-GCE-E40	Pino A, Pedal Apoio Traseiro	2	2 2 2	2	- - -	- -
				14	90231-GHR-630	Arruela, Lisa, 6mm	2	2 2 2	2	- - -	- -
				15	94201-16150	Cupilha, 1,6x15	2	2 2 2	2	- - -	- -
				16	50610-KWG-B00	Pedal Apoio, Comp.	-	- 1 1	-	- 1 1	- 1

3



Voltar
Back
Volver

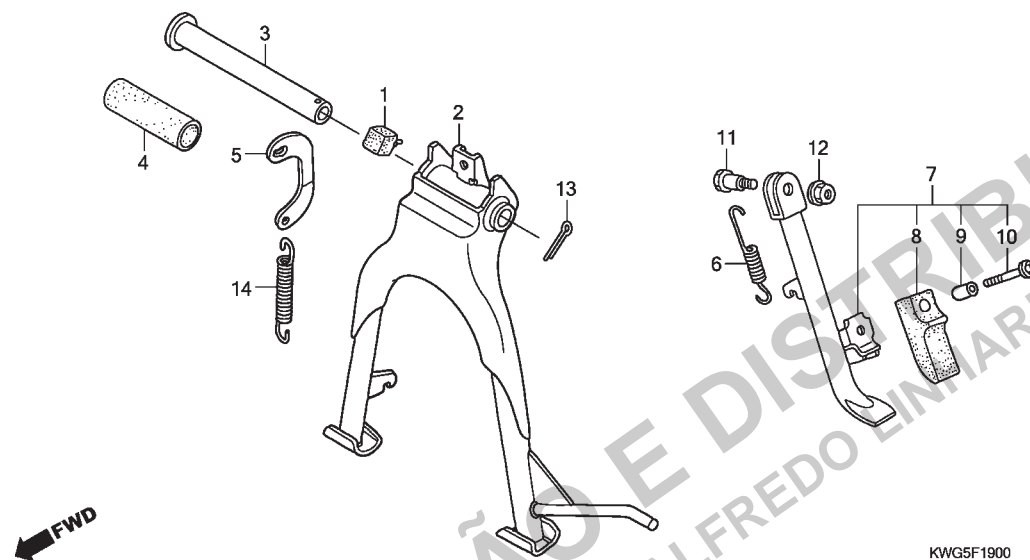
Ref. Nº	L.O.N.	Service Item	F.R.T.	Ref. Nº	Part. Nº	Description	Reqd. Qty. CG125								Serial Nº	Note
							9	KS/ A	ES B	C	9	KS/ A	CES B	C		
2	410145	Bar, Step	0.4	1	40515-KRM-860	Collar, Chain Case	2	2	2	2	2	2	2	2		
5	4101D3	Rubber, Step: Left	0.1	2	50610-KWG-600	Bracket Comp., Step	1	1	—	—	1	1	—	—		
	4101D4	Rubber, Step: Right	0.1	3	50614-KVS-600	Guard, Step	1	1	—	—	1	1	—	—		
	4101L8	Rubber, Step: Both	0.1	4	50619-KRM-860	Stopper, Step Rubber	2	2	2	2	2	2	2	2		
6	4101C1	Cover, Pivot Plate: Left	0.3	5	50661-KRM-860	Rubber, Step	2	2	2	2	2	2	2	2		
8		(7)														
	4101C7	Bar, Pillion Step: Left	0.1	6	50701-KRM-840	Plate, L., Pivot Side	1	1	1	1	1	1	1	1		
	4101C8	Bar, Pillion Step: Right	0.1	7	50710-405-000	Rubber, Pillion Step	2	2	2	2	—	—	—	—		
	4101P4	Bar, Pillion Step: Both	0.2	8	50715-KGA-K00	Bar, Pillion Step	2	2	2	2	—	—	—	—		
				9	50718-KRM-860	Plate, Pillion Step Side	2	2	2	2	—	—	—	—		
				10	90015-GHR-640	Bolt, Hex., 6x12	2	2	2	2	2	2	2	2		
				11	90032-GHR-640	Bolt, Flange, 6x12	1	1	—	—	1	1	—	—		
				12	90033-GHR-680	Bolt, Flange, 8x20	5	5	5	5	5	5	5	5		
				13	90131-GCE-E40	Pin A, Pillion Step	2	2	2	2	—	—	—	—		
				14	90231-GHR-630	Washer, Plain, 6mm	2	2	2	2	—	—	—	—		
				15	94201-16150	Pin, Split, 1.6x15	2	2	2	2	—	—	—	—		
				16	50610-KWG-B00	Bar Comp., Step	—	—	1	1	—	—	1	1		
Nº de Ref.	NOMO.	Artículo de servicio	THLL	Nº de Ref.	Nº de pieza	Descripción	Cant. Req'd CG125								Nº de série	Nota
							9	KS/ A	ES B	C	9	KS/ A	CES B	C		
2	410145	Descansapie	0,4	1	40515-KRM-860	Collarin, Caja de Cadena	2	2	2	2	2	2	2	2		
5	4101D3	Goma, Descansapie: Izquierda	0,1	2	50610-KWG-600	Soporte, Descansapie	1	1	—	—	1	1	—	—		
	4101D4	Goma, Descansapie: Derecha	0,1	3	50614-KVS-600	Protector, Descansapie	1	1	—	—	1	1	—	—		
	4101L8	Goma, Descansapie: Ambas	0,1	4	50619-KRM-860	Cojin Limitador, Descansapie	2	2	2	2	2	2	2	2		
6	4101C1	Cubierta, Placa: Izquierda	0,3	5	50661-KRM-860	Goma, Descansapie	2	2	2	2	2	2	2	2		
8		(7)														
	4101C7	Descansapie Trasero: Izquierdo	0,1	6	50701-KRM-840	Placa, Lateral Izquierda	1	1	1	1	1	1	1	1		
	4101C8	Descansapie Trasero: Derecho	0,1	7	50710-405-000	Goma, Descansapie Trasero	2	2	2	2	—	—	—	—		
	4101P4	Descansapie Trasero: Ambos	0,2	8	50715-KGA-K00	Descansapie, Trasero	2	2	2	2	—	—	—	—		
				9	50718-KRM-860	Placa, Lateral Descansapie Trasero	2	2	2	2	—	—	—	—		
				10	90015-GHR-640	Perno, Hex., 6x12	2	2	2	2	2	2	2	2		
				11	90032-GHR-640	Perno, Reborde, 6x12	1	1	—	—	1	1	—	—		
				12	90033-GHR-680	Perno, Reborde, 8x20	5	5	5	5	5	5	5	5		
				13	90131-GCE-E40	Perno A, Descansapie Trasero	2	2	2	2	—	—	—	—		
				14	90231-GHR-630	Arandela, Plana, 6mm	2	2	2	2	—	—	—	—		
				15	94201-16150	Pasador Hendido, 1,6x15	2	2	2	2	—	—	—	—		
				16	50610-KWG-B00	Descansapie, Comp.	—	—	1	1	—	—	1	1		

3



Voltar
Back
Volver

Caballero



Ref. Nº	N.O.S.	Item de serviço	T.M.O.	Ref. Nº	Nº da peça	Descrição	Qtd. CG125								Nº de série	Tipo
							9	KS/ES		C	9	CKS/CES		C		
							9	A	B	C	9	A	B	C		
2		(3)		1	50354-GCE-E40	Coxim B, Limitador	(1)	(1)	(1)	(1)	—	—	—	—
	410175	Cavalete, Principal	0,7				—	—	—	—	1	1	1	1
6	410182	Mola, Cavalete Lateral	0,1	2	50500-KWG-600	Cavalete Principal, Comp.	(1)	(1)	(1)	(1)	—	—	—	—
7	410180	Cavalete Lateral	0,2				—	—	—	—	1	1	1	1
14		(5)		3	50512-KRM-860	Tubo, Freio Traseiro	1	1	1	1	1	1	1	1
	410176	Mola, Cavalete Principal	0,2	4	50513-KGA-K00	Tampa, Tubo	1	1	1	1	—	—	—	—
				5	50523-KRM-B90	Gancho, Mola Cavalete Principal ...	(1)	(1)	(1)	(1)	—	—	—	—
							—	—	—	—	1	1	1	1
				6	50536-KRM-B90	Mola, Cavalete Lateral	1	1	1	1	1	1	1	1
				7	50540-KGA-K00	Cavalete Conj., Lateral	1	1	1	—	1	1	1	—
																KSBR,KS3BR,ESBR, ES3BR,CKSBR,CKS3BR, CKS2LA,CKS3LA,CESBR, CES3BR,CES2LA CKS4LA,CES4LA KS3BR,ES3BR,CKS3BR, CES3BR
					50540-KWG-B50	—	—	1	—	—	—	1	—
							—	—	—	1	—	—	—	1
				8	50548-KRM-860	Coxim, Cavalete	1	1	1	1	1	1	1	1
				9	50549-KRM-860	Bucha, Fixação Cavalete	1	1	1	1	1	1	1	1
				10	90032-GHR-F00	Parafuso, Flange, 6x25	1	1	1	1	1	1	1	1
				11	90107-GN1-010	Parafuso Pivô, Cavalete Lateral	1	1	1	1	1	1	1	1
				12	90304-GE8-003	Porca, U, 10mm	1	1	1	1	1	1	1	1
				13	94201-30250	Cupilha, 3,0x25	1	1	1	1	1	1	1	1
				14	95014-71202	Mola B, Cavalete Principal	(1)	(1)	(1)	(1)	—	—	—	—
							—	—	—	—	1	1	1	1

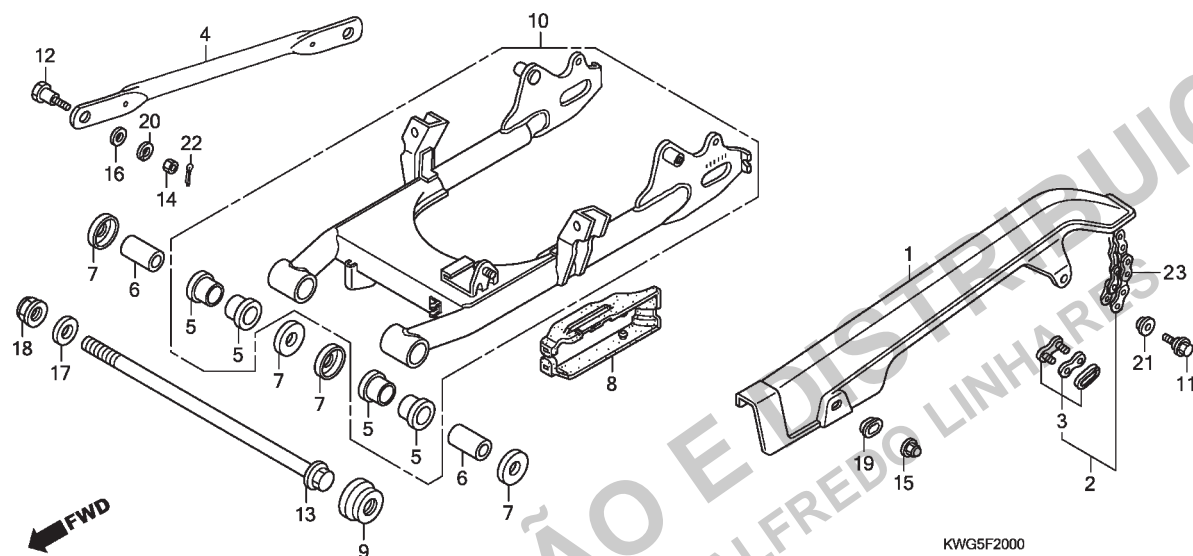
Ref. Nº	L.O.N.	Service Item	F.R.T.	Ref. Nº	Part. Nº	Description	Reqd. Qty. CG125								Serial Nº	Note
							9	KS/ A	ES B	C	9	KS/ A	CES B	C		
2	(3)			1	50354-GCE-E40	Rubber B, Stopper	(1)	(1)	(1)	(1)	-	-	-	-		
410175		Stand, Main	0.7				-	-	-	-	1	1	1	1		
6	410182	Spring, Side Stand	0.1	2	50500-KWG-600	Stand Comp., Main	(1)	(1)	(1)	(1)	-	-	-	-		
7	410180	Bar, Side Stand	0.2				-	-	-	-	1	1	1	1		
14	(5)			3	50512-KRM-860	Pipe, Rr. Brake Pivot	1	1	1	1	1	1	1	1		
410176		Spring, Main Stand	0.2	4	50513-KGA-K00	Cover, Pivot Pipe	1	1	1	1	-	-	-	-		
				5	50523-KRM-B90	Hook, Main Stand Spring	(1)	(1)	(1)	(1)	-	-	-	-		
							-	-	-	-	1	1	1	1		
				6	50536-KRM-B90	Spring, Side Stand	1	1	1	1	1	1	1	1		
				7	50540-KGA-K00	Stand Assy., Side	1	1	1	-	1	1	1	-		KSBR,KS3BR,ESBR, ES3BR,CKSBR,CKS3BR, CKS2LA,CKS3LA,CESBR, CES3BR,CES2LA CKS4LA,CES4LA KS3BR,ES3BR,CKS3BR, CES3BR
					50540-KWG-B50	-	-	1	-	-	-	1	-		
							-	-	-	1	-	-	-	1		
				8	50548-KRM-860	Rubber, Stand	1	1	1	1	1	1	1	1		
				9	50549-KRM-860	Collar, Stand Rubber Setting	1	1	1	1	1	1	1	1		
				10	90032-GHR-F00	Bolt, Flange, 6x25	1	1	1	1	1	1	1	1		
				11	90107-GN1-010	Screw, Side Stand Pivot	1	1	1	1	1	1	1	1		
				12	90304-GE8-003	Nut, U, 10mm	1	1	1	1	1	1	1	1		
				13	94201-30250	Pin, Split, 3.0x25	1	1	1	1	1	1	1	1		
				14	95014-71202	Spring B, Main Stand	(1)	(1)	(1)	(1)	-	-	-	-		
							-	-	-	-	1	1	1	1		
Nº de Ref.	NOMO.	Artículo de servicio	THLL	Nº de Ref.	Nº de pieza	Descripción	Cant. Req'd CG125								Nº de série	Nota
							9	KS/ A	ES B	C	9	KS/ A	CES B	C		
2	(3)			1	50354-GCE-E40	Cojin B, Limitador	(1)	(1)	(1)	(1)	-	-	-	-		
410175		Caballate, Principal	0,7				-	-	-	-	1	1	1	1		
6	410182	Resorte, Caballate Lateral	0,1	2	50500-KWG-600	Caballate Principal	(1)	(1)	(1)	(1)	-	-	-	-		
7	410180	Caballate Lateral	0,2				-	-	-	-	1	1	1	1		
14	(5)			3	50512-KRM-860	Tubo, Freno Trasero	1	1	1	1	1	1	1	1		
410176		Resorte, Caballate Principal	0,2	4	50513-KGA-K00	Tapa, Tubo	1	1	1	1	-	-	-	-		
				5	50523-KRM-B90	Gancho, Resorte Caballate Principal	(1)	(1)	(1)	(1)	-	-	-	-		
							-	-	-	-	1	1	1	1		
				6	50536-KRM-B90	Resorte, Caballate Lateral	1	1	1	1	1	1	1	1		
				7	50540-KGA-K00	Ens. Caballate Lateral	1	1	1	-	1	1	1	-		KSBR,KS3BR,ESBR, ES3BR,CKSBR,CKS3BR, CKS2LA,CKS3LA,CESBR, CES3BR,CES2LA CKS4LA,CES4LA KS3BR,ES3BR,CKS3BR, CES3BR
					50540-KWG-B50	-	-	1	-	-	-	1	-		
							-	-	-	1	-	-	-	1		
				8	50548-KRM-860	Buje, Caballate	1	1	1	1	1	1	1	1		
				9	50549-KRM-860	Buje, Fijación Goma Caballate	1	1	1	1	1	1	1	1		
				10	90032-GHR-F00	Perno, Reborde, 6x25	1	1	1	1	1	1	1	1		
				11	90107-GN1-010	Tornillo Pivote, Caballate Lateral	1	1	1	1	1	1	1	1		
				12	90304-GE8-003	Tuerca, U, 10mm	1	1	1	1	1	1	1	1		
				13	94201-30250	Pasador Hendido, 3,0x25	1	1	1	1	1	1	1	1		
				14	95014-71202	Resorte B, Caballate Principal	(1)	(1)	(1)	(1)	-	-	-	-		
							-	-	-	-	1	1	1	1		

3



Voltar
Back
Volver

C-20
Garfo Traseiro
Swingarm
Horquilla Trasera



Ref. N°	N.O.S.	Item de serviço	T.M.O.	Ref. N°	N° da peça	Descrição	9	KS/ES A B	C	9	CKS/CES A B C	N° de série	Tipo
1	410195	Carcaça, Corrente Transmissão 0,1		1	40510-KGA-900	Carcaça, Corrente Transmissão 0,1	1	1	1	1	1	1	1
2	213165	Corrente, Transmissão (c/ Elo de Emenda) 0,2		2	40530-KWG-601	Corrente, Transmissão (DAIDO) (DID428MX-116RB c/ Elo de Emenda) 0,2	1	1	1	1	1	1	1
		Corrente, Transmissão (s/ Elo de Emenda) 0,2		3	40531-KSS-B31	Junção, Corrente Transmissão (DAIDO) 0,2	1	1	1	1	1	1	1
		• Inclui: Remoção do garfo traseiro e corrente 1,0			40531-KWG-601		1	1	1	1	1	1	1
					40531-355-013		1	1	1	1	1	1	1
4	7111H2	Braço, Limitador Freio Traseiro 0,2		4	43431-KW1-900	Braço, Limitador Freio Traseiro 0,2	1	1	1	1	1	1	1
5	5121B3	Bucha, Garfo Traseiro 1,2		5	52108-KVS-601	Bucha, Garfo Traseiro 1,2	4	4	4	4	4	4	4
		• Nota: Mesmo tempo para duas unidades ou mais											
8	4101E5	Deslizador, Corrente 0,2		6	52141-KRM-840	Bucha, Garfo Traseiro 0,2	2	2	2	2	2	2	2
10	5121B0	Garfo Traseiro, Conj. 0,8		7	52144-GE2-005	Capa, Retentor Pó Garfo Traseiro (NOK) 0,8	4	4	4	4	4	4	4
					52144-KGA-K61	Capa, Retentor Pó Garfo Traseiro (NOK) 0,8	4	4	4	4	4	4	4
				8	52170-KWG-600	Deslizador, Traseiro Corrente 0,8	1	1	1	1	1	1	1
				9	52171-KW1-900	Deslizador, Dianteiro Corrente 0,8	1	1	1	1	1	1	1
				10	52200-KWG-600	Garfo Traseiro, Subconj. 0,8	1	1	1	1	1	1	1
					52200-KWG-B00		1	1	1	1	1	1	1
					52200-KWG-650		1	1	1	1	1	1	1
					52200-KWG-B10		1	1	1	1	1	1	1

3



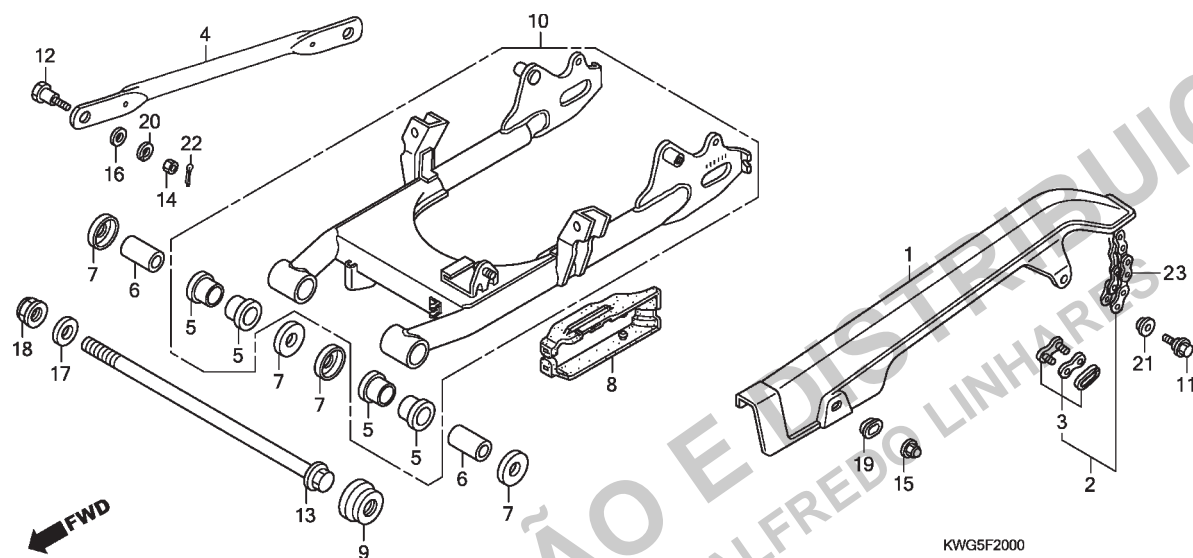
Voltar
Back
Volver

Ref. Nº	L.O.N.	Service Item	F.R.T.	Ref. Nº	Part. Nº	Description	Reqd. Qty. CG125								Serial Nº	Note	
							9	KS/ES A	B	C	9	CKS/CES A	B	C			
1	410195	Case, Drive Chain	0.1	1	40510-KGA-900	Case, Drive Chain	1	1	1	1	1	1	1	1			
2	213165	(23) Chain, Drive (w/ Multi-piece Link)	0.2	2	40530-KWG-601	Chain, Drive (DAIDO) (DID428MX-116RB w/ Multi-piece Link)	1	1	1	1	1	1	1	1			
		Chain, Drive (w/ One-piece Link) • Includes: Rr. Fork and chain removal	1.0	3	40531-KSS-B31	Joint, Drive Chain (DAIDO)	1	1	1	1	1	1	1	1			
4	7111H2	Arm, Rr. Brake Stopper	0.2		40531-KWG-601	1	1	1	1	1	1	1	1			
5	5121B3	Bush, Rr. Fork	1.2		40531-355-013	1	—	—	—	—	—	—	—			
		• Note: Same time for two units or more		4	43431-KW1-900	Arm, Rr. Brake Stopper	1	1	1	1	1	1	1	1			
8	4101E5	Slider, Chain	0.2	5	52108-KVS-601	Bush, Rr. Fork	4	4	4	4	4	4	4	4			
10	5121B0	Swingarm Assembly	0.8	6	52141-KRM-840	Collar, Swingarm	2	2	2	2	2	2	2	2			
				7	52144-GE2-005	Cap, Swingarm Dust Seal (NOK)	4	4	4	4	4	4	4	4			
					52144-KGA-K61	Cap, Swingarm Dust Seal (NOK)	4	4	4	4	4	4	4	4			
				8	52170-KWG-600	Slider, Rr. Chain	1	1	1	1	1	1	1	1			
				9	52171-KW1-900	Slider, Fr. Chain	1	1	1	1	1	1	1	1			
				10	52200-KWG-600	Swingarm Sub Assy.	1	1	—	—	—	—	—	—			
					52200-KWG-B00	—	—	1	1	—	—	—	—			
					52200-KWG-650	—	—	—	—	1	1	—	—			
					52200-KWG-B10	—	—	—	—	—	—	1	1			

Nº de Ref.	NOMO.	Artículo de servicio	THLL	Nº de Ref.	Nº de pieza	Descripción	Cant. Req'd CG125								Nº de série	Nota	
							9	KS/ES A	B	C	9	CKS/CES A	B	C			
1	410195	Caja, Cadena de Transmisión	0,1	1	40510-KGA-900	Caja, Cadena de Transmisión	1	1	1	1	1	1	1	1			
2	213165	(23) Cadena de Transmisión (c/ Eslabon c/ Unión)	0,2	2	40530-KWG-601	Cadena de Transmisión (DAIDO) (DID428MX-116RB c/ Eslabon c/ Unión)	1	1	1	1	1	1	1	1			
		Cadena de Transmisión (c/ Eslabon sin Unión) • Incluye: Remoción de la horquilla trasera y cadena	1,0	3	40531-KSS-B31	Unión, Cadena de Transmisión (DAIDO)	1	1	1	1	1	1	1	1			
					40531-KWG-601	1	1	1	1	1	1	1	1			
					40531-355-013	1	—	—	—	—	—	—	—			
4	7111H2	Brazo, Limitador Freno Trasero	0,2	4	43431-KW1-900	Brazo, Limitador Freno Trasero	1	1	1	1	1	1	1	1			
5	5121B3	Collarín, Horquilla Trasera	1,2	5	52108-KVS-601	Buje, Horquilla Trasera	4	4	4	4	4	4	4	4			
		• Nota: Mismo tiempo para dos o más unidades		6	52141-KRM-840	Collarín, Horquilla Trasera	2	2	2	2	2	2	2	2			
8	4101E5	Corredera, Cadena	0,2	7	52144-GE2-005	Tapa, Guardapolvo Horquilla Trasera (NOK)	4	4	4	4	4	4	4	4			
10	5121B0	Ens. Horquilla Trasera	0,8		52144-KGA-K61	Tapa, Guardapolvo Horquilla Trasera (NOK)	4	4	4	4	4	4	4	4			
				8	52170-KWG-600	Corredera, Cadena Trasera	1	1	1	1	1	1	1	1			
				9	52171-KW1-900	Corredera, Cadena Delantera	1	1	1	1	1	1	1	1			
				10	52200-KWG-600	Ens. Horquilla Trasera	1	1	—	—	—	—	—	—			
					52200-KWG-B00	—	—	1	1	—	—	—	—			
					52200-KWG-650	—	—	—	—	1	1	—	—			
					52200-KWG-B10	—	—	—	—	—	—	1	1			



C-20
Garfo Traseiro
Swingarm
Horquilla Trasera



Ref. Nº	N.O.S.	Item de serviço	T.M.O.	Ref. Nº	Nº da peça	Descrição	9	KS/ES A B	C	9	CKS/CES A B C	Nº de série	Tipo
				11	90032-GHR-640	Parafuso, Flange, 6x12	1	1	1	1	1	1	1
				12	90102-KGA-K00	Parafuso A, Braço Limitador	1	1	1	1	1	1	1
				13	90121-KRM-840	Parafuso, Garfo Traseiro	1	1	1	1	1	1	1
				14	90201-GHR-640	Porca, Sextavada, 8mm	1	1	1	1	1	1	1
				15	90201-415-000	Porca, Cega, 6mm	1	1	1	1	1	1	1
				16	90231-GHR-640	Arruela, Lisa, 8mm	1	1	1	1	1	1	1
				17	90231-GHR-670	Arruela, Lisa, 14mm	1	1	1	1	1	1	1
				18	90305-GE8-003	Porca, U, 14mm	1	1	1	1	1	1	1
				19	90501-KGA-E00	Arruela, 6x9	1	1	1	1	1	1	1
				20	90503-KGA-K00	Arruela, Pressão, 10mm	1	1	1	1	1	1	1
				21	90563-KGA-E00	Arruela, Fixação Suporte	1	1	1	1	1	1	1
				22	94201-20150	Cupilha, 2,0x15	1	1	1	1	1	1	1
				23	40530-KWG-F01	Corrente, Transmissão (DAIDO) (DID428MX-116RB s/ Elo de Emenda)	1	1	1	1	1	1	1

3



Voltar
Back
Volver

Ref. Nº	L.O.N.	Service Item	F.R.T.	Ref. Nº	Part. Nº	Description	Reqd. Qty. CG125								Serial Nº	Note
							9	KS/ A	ES B	C	9	KS/ A	CES B	C		
				11	90032-GHR-640	Bolt, Flange, 6x12	1	1	1	1	1	1	1	1		
				12	90102-KGA-K00	Bolt A, Stopper Arm	1	1	1	1	1	1	1	1		
				13	90121-KRM-840	Bolt, Swingarm Pivot	1	1	1	1	1	1	1	1		
				14	90201-GHR-640	Nut, Hex., 8mm	1	1	1	1	1	1	1	1		
				15	90201-415-000	Nut, Cap, 6mm	1	1	1	1	1	1	1	1		
				16	90231-GHR-640	Washer, Plain, 8mm	1	1	1	1	1	1	1	1		
				17	90231-GHR-670	Washer, Plain, 14mm	1	1	1	1	1	1	1	1		
				18	90305-GE8-003	Nut, U, 14mm	1	1	1	1	1	1	1	1		
				19	90501-KGA-E00	Washer, 6x9	1	1	1	1	1	1	1	1		
				20	90503-KGA-K00	Washer, Spring, 10mm	1	1	1	1	1	1	1	1		
				21	90563-KGA-E00	Washer, Bracket Mounting	1	1	1	1	1	1	1	1		
				22	94201-20150	Pin, Split, 2.0x15	1	1	1	1	1	1	1	1		
				23	40530-KWG-F01	Chain, Drive (DAIDO) (DID428MX-116RB w/ One-piece Link)	1	1	1	1	1	1	1	1		
Nº de Ref.	NOMO.	Artículo de servicio	THLL	Nº de Ref.	Nº de pieza	Descripción	Cant. Req'd CG125								Nº de série	Nota
							9	KS/ A	ES B	C	9	KS/ A	CES B	C		
				11	90032-GHR-640	Perno, Reborde, 6x12	1	1	1	1	1	1	1	1		
				12	90102-KGA-K00	Perno A, Brazo Limitador	1	1	1	1	1	1	1	1		
				13	90121-KRM-840	Perno, Horquilla Trasera	1	1	1	1	1	1	1	1		
				14	90201-GHR-640	Tuerca, Hex., 8mm	1	1	1	1	1	1	1	1		
				15	90201-415-000	Tuerca, Ciega, 6mm	1	1	1	1	1	1	1	1		
				16	90231-GHR-640	Arandela, Plana, 8mm	1	1	1	1	1	1	1	1		
				17	90231-GHR-670	Arandela, Plana, 14mm	1	1	1	1	1	1	1	1		
				18	90305-GE8-003	Tuerca U, 14mm	1	1	1	1	1	1	1	1		
				19	90501-KGA-E00	Arandela, 6x9	1	1	1	1	1	1	1	1		
				20	90503-KGA-K00	Arandela, Presión, 10mm	1	1	1	1	1	1	1	1		
				21	90563-KGA-E00	Arandela, Fijación Soporte	1	1	1	1	1	1	1	1		
				22	94201-20150	Pasador Hendido, 2,0x15	1	1	1	1	1	1	1	1		
				23	40530-KWG-F01	Cadena de Transmisión (DAIDO) (DID428MX-116RB c/ Eslabon sin Unión)	1	1	1	1	1	1	1	1		

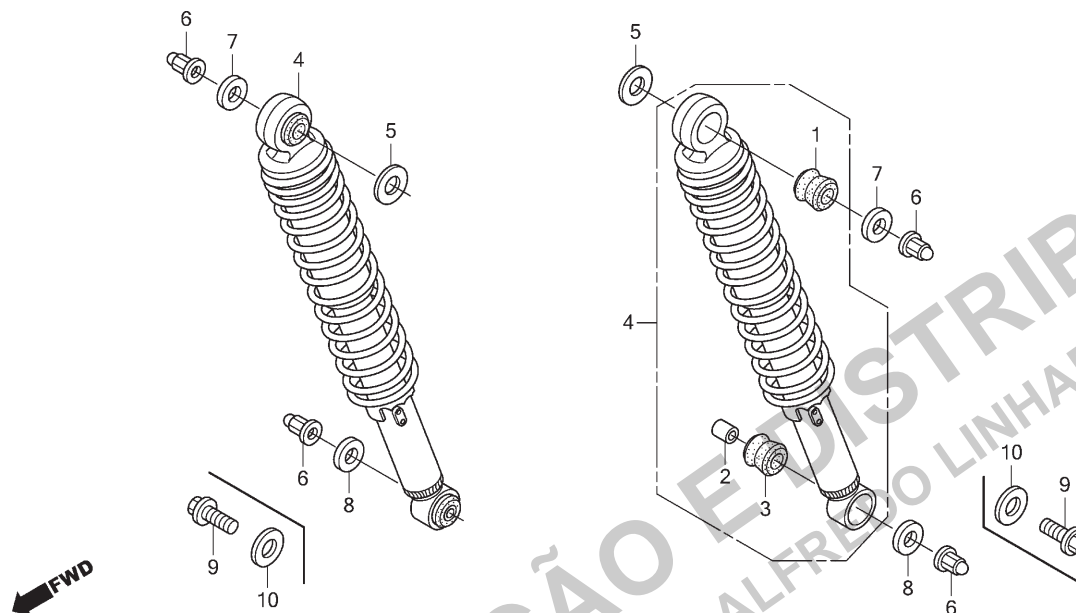


C-21

Amortecedor Traseiro

Rear Cushion

Amortiguador Trasero



KWG5F2100A

Ref. N°	N.O.S.	Item de serviço	T.M.O.	Ref. N°	N° da peça	Descrição	9	KS/ES A	B	C	9	CKS/CES A	B	C	N° de série	Tipo
4	5121B6	Amortecedor Conj., Traseiro: Esquerdo	0,1	1	52485-088-901	Bucha, Amortecedor Traseiro (SHOWA)	2	2	2	2	2	2	2	2
	5121B7	Amortecedor Conj., Traseiro: Direito	0,1	2	52486-056-000	Coxim, Amortecedor Traseiro	2	2	2	2	2	2	2	2
	5121B8	Amortecedor Conj., Traseiro: Ambos	0,2	3	52488-331-003	Coxim B, Junção (SHOWA)	2	2	2	2	2	2	2	2
				4	52490-KWG-601	Amortecedor Traseiro, Jogo	2	2	2	2	2	2	2	2
				5	90231-GHR-670	Arruela, Lisa, 14mm	2	2	2	2	2	2	2	2
				6	90304-KGA-B00	Porca, Flange Cega, 10mm	4	4	2	2	4	4	2	2
				7	90527-KRM-860	Arruela, 10,3x26	2	2	2	2	-	-	-	-
					90527-397-910	Arruela, Lisa, 10,3mm	-	-	-	-	2	2	2	2
				8	90527-397-910	Arruela, Lisa, 10,3mm	2	2	-	-	2	2	-	-
				9	90033-GHR-J80	Parafuso, Flange, 8x20	-	-	2	2	-	-	2	2
				10	90504-KVS-600	Arruela, Lisa, 8 mm	-	-	2	2	-	-	2	2

3



Voltar
Back
Volver

Ref. Nº	L.O.N.	Service Item	F.R.T.	Ref. Nº	Part. Nº	Description	Reqd. Qty. CG125								Serial Nº	Note
							9	KS/ A	ES B	C	9	KS/ A	CES B	C		
4	5121B6	Cushion Assy., Rear: Left	0.1	1	52485-088-901	Bush, Rr. Cushion Rubber (SHOWA)	2	2	2	2	2	2	2	2
	5121B7	Cushion Assy., Rear: Right	0.1	2	52486-056-000	Collar, Rr. Cushion Rubber	2	2	2	2	2	2	2	2
	5121B8	Cushion Assy., Rear: Both	0.2	3	52488-331-003	Rubber B, Joint (SHOWA)	2	2	2	2	2	2	2	2
				4	52490-KWG-601	Cushion Set, Rr.	2	2	2	2	2	2	2	2
				5	90231-GHR-670	Washer, Plain, 14mm	2	2	2	2	2	2	2	2
				6	90304-KGA-B00	Nut, Flange Cap, 10mm	4	4	2	2	4	4	2	2
				7	90527-KRM-860	Washer, 10.3x26	2	2	2	2	-	-	-	-
					90527-397-910	Washer, Plain, 10.3mm	-	-	-	-	2	2	2	2
				8	90527-397-910	Washer, Plain, 10.3mm	2	2	-	-	2	2	-	-
				9	90033-GHR-J80	Bolt, Flange, 8x20	-	-	2	2	-	-	2	2
				10	90504-KVS-600	Washer, Plain, 8mm	-	-	2	2	-	-	2	2
Nº de Ref.	NOMO.	Artículo de servicio	THLL	Nº de Ref.	Nº de pieza	Descripción	Cant. Req'd CG125								Nº de série	Nota
							9	KS/ A	ES B	C	9	KS/ A	CES B	C		
4	5121B6	Ens. Amortiguador Trasero:		1	52485-088-901	Buje, Trasera (SHOWA)	2	2	2	2	2	2	2	2
		Izquierdo	0,1	2	52486-056-000	Collarín, Amortiguador Trasero	2	2	2	2	2	2	2	2
	5121B7	Ens. Amortiguador Trasero:		3	52488-331-003	Cojín B, Unión (SHOWA)	2	2	2	2	2	2	2	2
		Derecho	0,1	4	52490-KWG-601	Juego Amortiguador, Trasero	2	2	2	2	2	2	2	2
	5121B8	Ens. Amortiguador Trasero: Ambos ...	0,2	5	90231-GHR-670	Arandela, Plana, 14mm	2	2	2	2	2	2	2	2
				6	90304-KGA-B00	Tuerca, Reborde Ciega, 10mm	4	4	2	2	4	4	2	2
				7	90527-KRM-860	Arandela, 10,3x26	2	2	2	2	-	-	-	-
					90527-397-910	Arandela, Plana, 10,3mm	-	-	-	-	2	2	2	2
				8	90527-397-910	Arandela, Plana, 10,3mm	2	2	-	-	2	2	-	-
				9	90033-GHR-J80	Perno, Reborde, 8x20	-	-	2	2	-	-	2	2
				10	90504-KVS-600	Arandela, Plana, 8mm	-	-	2	2	-	-	2	2

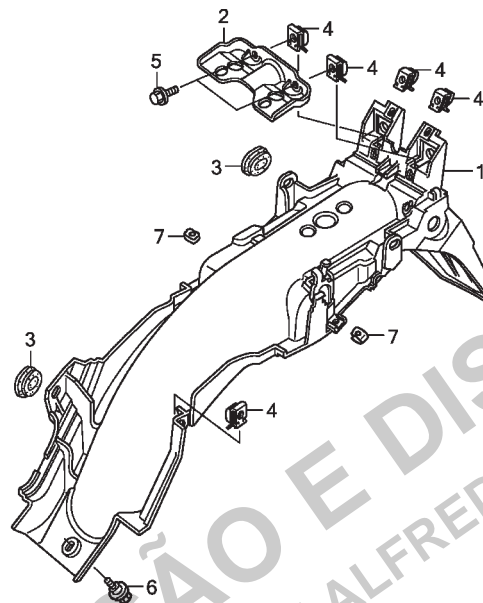


C-22

Para-lama Traseiro

Rear Fender

Guardafango Trasero



KWG5F2200

Ref. Nº	N.O.S.	Item de serviço	T.M.O.	Ref. Nº	Nº da peça	Descrição	9	KS/ES A B	C	9	CKS/CES A B C	Nº de série	Tipo
1	413102	Para-lama, Traseiro	0,4	1	80100-KWG-600	Para-lama, Traseiro	1	1	1	-	-	-	KSBR,KS3BR,ESBR, ES3BR
					80100-KWG-B50	-	-	-	1	-	-	KS3BR,ES3BR
				2	80103-KVS-600	Suporte, Para-lama Traseiro	1	1	1	1	-	-	-
				3	83551-GE2-000	Bucha, Carcaça Filtro Ar	3	3	3	3	-	-	-
				4	84601-KRM-860	Porca, Fixação Para-lama	5	5	5	5	-	-	-
				5	90032-GHR-640	Parafuso, Flange, 6x12	2	2	2	2	-	-	-
				6	90118-KRM-860	Parafuso, Flange, 6mm	1	1	1	1	-	-	-
				7	90677-KRM-860	Porca, Presilha, 5mm	2	2	2	2	-	-	-

3



Voltar
Back
Volver

Ref. Nº	L.O.N.	Service Item	F.R.T.	Ref. Nº	Part. Nº	Description	Reqd. Qty. CG125								Serial Nº	Note
							9	KS/ A	ES B	C	9	KS/ A	CES B	C		
1	413102	Fender, Rear	0.4	1	80100-KWG-600	Fender, Rear	1	1	1	-	-	-	-	-	KSBR,KS3BR,ESBR, ES3BR
					80100-KWG-B50	-	-	-	1	-	-	-	-	KS3BR,ES3BR
				2	80103-KVS-600	Stay, Rr. Fender	1	1	1	1	-	-	-	-
				3	83551-GE2-000	Grommet, Air Cleaner Case	3	3	3	3	-	-	-	-
				4	84601-KRM-860	Nut, Fender Setting	5	5	5	5	-	-	-	-
				5	90032-GHR-640	Bolt, Flange, 6x12	2	2	2	2	-	-	-	-
				6	90118-KRM-860	Bolt, Flange, 6mm	1	1	1	1	-	-	-	-
				7	90677-KRM-860	Nut, Clip, 5mm	2	2	2	2	-	-	-	-
Nº de Ref.	NOMO.	Artículo de servicio	THLL	Nº de Ref.	Nº de pieza	Descripción	Cant. Req'd CG125								Nº de série	Nota
							9	KS/ A	ES B	C	9	KS/ A	CES B	C		
1	413102	Guardafango, Trasero	0,4	1	80100-KWG-600	Guardafango, Trasero	1	1	1	-	-	-	-	-	KSBR,KS3BR,ESBR, ES3BR
					80100-KWG-B50	-	-	-	1	-	-	-	-	KS3BR,ES3BR
				2	80103-KVS-600	Soporte, Guardafango Trasero	1	1	1	1	-	-	-	-
				3	83551-GE2-000	Cojín, Carcasa Filtro de Aire	3	3	3	3	-	-	-	-
				4	84601-KRM-860	Tuerca, Fijación Guardafango	5	5	5	5	-	-	-	-
				5	90032-GHR-640	Perno, Reborde, 6x12	2	2	2	2	-	-	-	-
				6	90118-KRM-860	Perno, Reborde, 6mm	1	1	1	1	-	-	-	-
				7	90677-KRM-860	Tuerca, Traba, 5mm	2	2	2	2	-	-	-	-

3



Voltar
Back
Volver

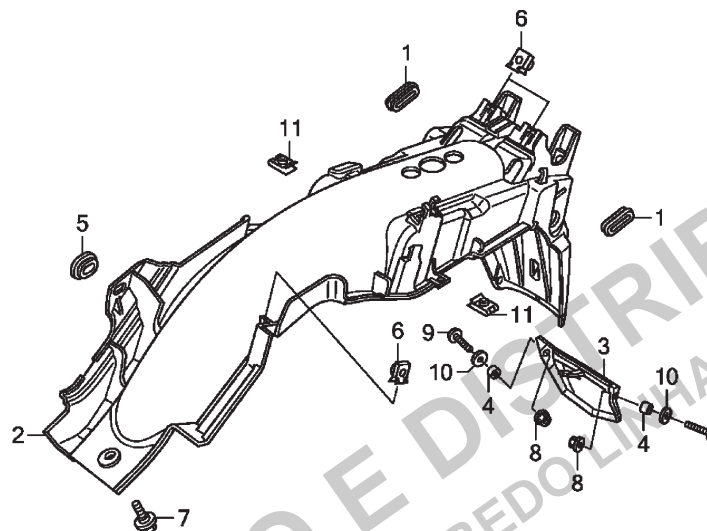
C-22.1

Para-lama Traseiro

Rear Fender

Guardafango Trasero

(CG125CES / CG125CKS)



KWG5F2201

Ref. N°	N.O.S.	Item de serviço	T.M.O.	Ref. N°	N° da peça	Descrição	9	KS/ES A	B	C	9	CKS/CES A	B	C	N° de série	Tipo
2	413102	Para-lama, Traseiro	0,4	1	77211-KWG-650	Coxim, Rabeta	-	-	-	-	2	2	2	2
				2	80100-KWG-650	Para-lama, Traseiro	-	-	-	-	1	1	1	1
				3	80110-KWG-650	Defletor Lama, Para-lama Traseiro	-	-	-	-	1	1	1	1
				4	80111-KWG-650	Bucha, Defletor Lama	-	-	-	-	2	2	2	2
				5	83551-GE2-000	Bucha, Carcaça Filtro Ar	-	-	-	-	1	1	1	1
				6	84601-KRM-860	Porca, Fixação Para-lama	-	-	-	-	3	3	3	3
				7	90118-KRM-860	Parafuso, Flange, 6mm	-	-	-	-	1	1	1	1
				8	90208-GHR-E20	Porca, Flange, 5mm	-	-	-	-	2	2	2	2
				9	90227-GHR-D50	Parafuso, Phillips, 5x14	-	-	-	-	2	2	2	2
				10	90231-GHR-C30	Arruela, Lisa, 5mm	-	-	-	-	2	2	2	2
				11	90677-KRM-860	Porca, Presilha, 5mm	-	-	-	-	2	2	2	2

3



Voltar
Back
Volver

Ref. Nº	L.O.N.	Service Item	F.R.T.	Ref. Nº	Part. Nº	Description	Reqd. Qty. CG125								Serial Nº	Note
							9	KS/ A	ES/ B	C	9	KS/ A	CES/ B	C		
2	413102	Fender, Rear	0.4	1	77211-KWG-650	Cushion, Rr. Cowl	-	-	-	-	2	2	2	2
				2	80100-KWG-650	Fender, Rear	-	-	-	-	1	1	1	1
				3	80110-KWG-650	Mudguard, Rr. Fender	-	-	-	-	1	1	1	1
				4	80111-KWG-650	Collar, Mudguard	-	-	-	-	2	2	2	2
				5	83551-GE2-000	Grommet, Air Cleaner Case	-	-	-	-	1	1	1	1
				6	84601-KRM-860	Nut, Fender Setting	-	-	-	-	3	3	3	3
				7	90118-KRM-860	Bolt, Flange, 6mm	-	-	-	-	1	1	1	1
				8	90208-GHR-E20	Nut, Flange, 5mm	-	-	-	-	2	2	2	2
				9	90227-GHR-D50	Screw, Pan, 5x14	-	-	-	-	2	2	2	2
				10	90231-GHR-C30	Washer, Plain, 5mm	-	-	-	-	2	2	2	2
				11	90677-KRM-860	Nut, Clip, 5mm	-	-	-	-	2	2	2	2
Nº de Ref.	NOMO.	Artículo de servicio	THLL	Nº de Ref.	Nº de pieza	Descripción	Cant. Req'd CG125								Nº de série	Nota
							9	KS/ A	ES/ B	C	9	KS/ A	CES/ B	C		
2	413102	Guardafango, Trasero	0,4	1	77211-KWG-650	Cojin, Trasero Carenado	-	-	-	-	2	2	2	2
				2	80100-KWG-650	Guardafango, Trasero	-	-	-	-	1	1	1	1
				3	80110-KWG-650	Guardabarros, Guardafango Trasero	-	-	-	-	1	1	1	1
				4	80111-KWG-650	Collarín, Guardabarros	-	-	-	-	2	2	2	2
				5	83551-GE2-000	Cojin, Carcasa Filtro de Aire	-	-	-	-	1	1	1	1
				6	84601-KRM-860	Tuerca, Fijación Guardafango	-	-	-	-	3	3	3	3
				7	90118-KRM-860	Perno, Reborde, 6mm	-	-	-	-	1	1	1	1
				8	90208-GHR-E20	Tuerca, Reborde, 5mm	-	-	-	-	2	2	2	2
				9	90227-GHR-D50	Tornillo, Phillips, 5x14	-	-	-	-	2	2	2	2
				10	90231-GHR-C30	Arandela, Plana, 5mm	-	-	-	-	2	2	2	2
				11	90677-KRM-860	Tuerca, Traba, 5mm	-	-	-	-	2	2	2	2

3



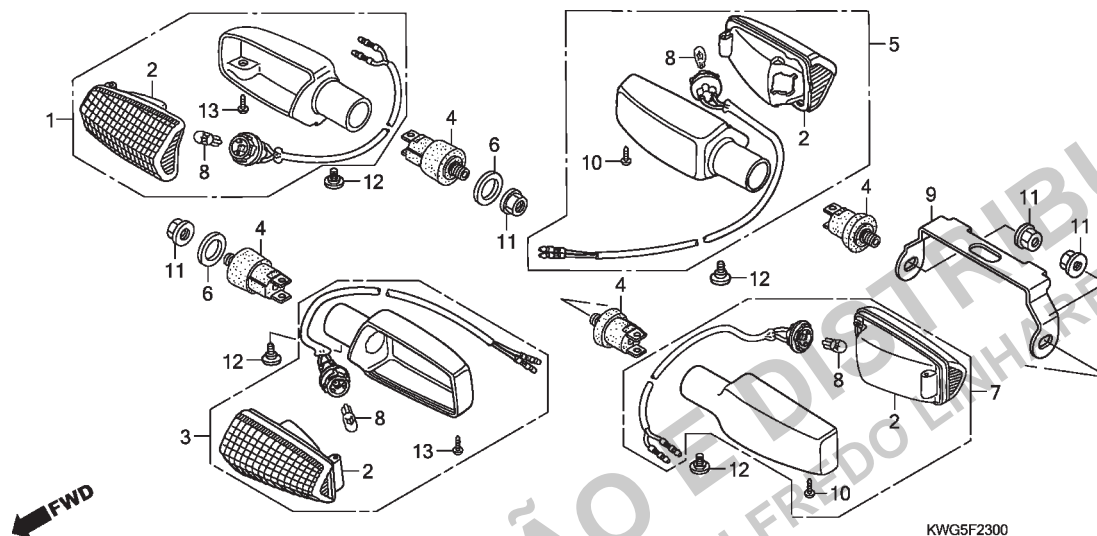
Voltar
Back
Volver

C-23

Sinalizador

Winker

Luz Intermitente



Ref. N°	N.O.S.	Item de serviço	T.M.O.	Ref. N°	N° da peça	Descrição	9	KS/ES A	B	C	9	CKS/CES A	B	C	N° de série	Tipo
1	6161C4	Sinalizador: Dianteiro Direito	0,2	1	33400-KWG-600	Sinalizador Conj., Dianteiro Direito ..	1	1	1	1	1	1	1	1
3	6161C3	Sinalizador: Dianteiro Esquerdo	0,2	2	33410-KGA-B01	Lentes Comp	4	4	4	4	4	4	4	4
	6161C5	Sinalizador: Dianteiro Ambos	0,3	3	33450-KWG-600	Sinalizador Conj., Dianteiro
5	6161C7	Sinalizador: Traseiro Direito	0,3			Esquerdo	1	1	1	1	1	1	1	1
7	6161C6	Sinalizador: Traseiro Esquerdo	0,3	4	33491-KPF-930	Suporte Comp., Sinalizador	4	4	4	—	4	4	4	—
	6161C8	Sinalizador: Traseiro Ambos	0,4		33491-KGA-900	—	—	—	4	—	—	—	4	KS3BR,ES3BR,CKS3BR, CES3BR
8		(2)												
	616133	Lâmpada, Sinalizador: Dianteira	0,1	5	33600-KWG-600	Sinalizador Conj., Traseiro Direito ..	1	1	1	1	1	1	1	1
		•Nota: Mesmo tempo para duas unidades												
	616139	Lâmpada, Sinalizador: Traseira	0,1	6	33650-KRH-E00	Bucha, Sinalizador Dianteiro	2	2	2	—	2	2	2	—	KSBR,KS3BR,ESBR, ES3BR,CKSBR,CKS3BR, CKS2LA,CKS3LA,CESBR, CES3BR,CES2LA
		•Nota: Mesmo tempo para duas unidades												
	6161G0	Lâmpada, Sinalizador: Para 1 motocicleta	0,2	7	33650-KWG-600	Sinalizador Conj., Traseiro Esquerdo	1	1	1	1	—	—	—	—
					33650-KWG-650	—	—	—	—	1	1	1	1
				8	34905-KGA-B01	Lâmpada, Sinalizador (12V 16W) ...	4	4	4	4	4	4	4	4
				9	50186-KWG-600	Suporte, Sinalizador Traseiro	1	1	1	—	—	—	—	—	KSBR,KS3BR,ESBR, ES3BR
					50186-KWG-B50	—	—	—	1	—	—	—	—	KS3BR,ES3BR,CKS3BR, CES3BR
					50186-KWG-650	—	—	—	—	1	1	1	1
				10	90138-GHR-E40	Parafuso, Fixação, 4x12	2	2	2	2	2	2	2	2

3



Voltar
Back
Volver

Ref. Nº	L.O.N.	Service Item	F.R.T.	Ref. Nº	Part. Nº	Description	Reqd. Qty. CG125								Serial Nº	Note
							9	KS/ A	ES B	C	9	KS/ A	CES B	C		
1	6161C4	Winker: Right Front	0.2	1	33400-KWG-600	Winker Assy., R. Fr.	1	1	1	1	1	1	1	1		
3	6161C3	Winker: Left Front	0.2	2	33410-KGA-B01	Lens Comp.	4	4	4	4	4	4	4	4		
	6161C5	Winker: Both Front	0.3	3	33450-KWG-600	Winker Assy., L. Fr.	1	1	1	1	1	1	1	1		
5	6161C7	Winker: Right Rear	0.3	4	33491-KPF-930	Stay Comp., Winker	4	4	4	-	4	4	4	-		
7	6161C6	Winker: Left Rear	0.3		33491-KGA-900	-	-	-	4	-	-	-	4		KS3BR,ES3BR,CKS3BR, CES3BR
8	6161C8	Winker: Both Rear	0.4													
	(2)			5	33600-KWG-600	Winker Assy., R. Rr.	1	1	1	1	1	1	1	1		
	616133	Bulb, Winker: Front	0.1													
		• Note: Same time for two units		6	33650-KRH-E00	Collar, Fr. Winker	2	2	2	-	2	2	2	-		KSBR,KS3BR,ESBR, ES3BR,CKSBR,CKS3BR, CKS2LA,CKS3LA,CESBR, CES3BR,CES2LA
	616139	Bulb, Winker: Rear	0.1													
		• Note: Same time for two units														
	6161G0	Bulb, Winker: For 1 Vehicle	0.2													
				7	33650-KWG-600	Winker Assy., L. Rr.	1	1	1	1	-	-	-	-		
					33650-KWG-650	-	-	-	-	1	1	1	1		
				8	34905-KGA-B01	Bulb, Winker (12V 16W)	4	4	4	4	4	4	4	4		
				9	50186-KWG-600	Stay, Rr. Winker	1	1	1	-	-	-	-	-		KSBR,KS3BR,ESBR, ES3BR
					50186-KWG-B50	-	-	-	1	-	-	-	-		KS3BR,ES3BR,CKS3BR, CES3BR
					50186-KWG-650	-	-	-	-	1	1	1	1		
				10	90138-GHR-E40	Screw, Tapping, 4x12	2	2	2	2	2	2	2	2		

Nº de Ref.	NOMO.	Artículo de servicio	THLL	Nº de Ref.	Nº de pieza	Descripción	Cant. Req'd CG125								Nº de série	Nota
							9	KS/ A	ES B	C	9	KS/ A	CES B	C		
1	6161C4	Luz Intermitente: Delantera Derecha	0,2	1	33400-KWG-600	Ens. Luz Intermitente, Delantera Derecha	1	1	1	1	1	1	1	1		
3	6161C3	Luz Intermitente: Delantera Izquierda	0,2	2	33410-KGA-B01	Lentes	4	4	4	4	4	4	4	4		
	6161C5	Luz Intermitente: Delantera Ambas ..	0,3	3	33450-KWG-600	Ens. Luz Intermitente, Delantera Izquierda	1	1	1	1	1	1	1	1		
5	6161C7	Luz Intermitente: Trasera Derecha ...	0,3	4	33491-KPF-930	Soporte, Luz Intermitente	4	4	4	-	4	4	4	-		
7	6161C6	Luz Intermitente: Trasera Izquierda ..	0,3		33491-KGA-900	-	-	-	4	-	-	-	4		KS3BR,ES3BR,CKS3BR, CES3BR
	6161C8	Luz Intermitente: Trasera Ambas	0,4													
	(2)			5	33600-KWG-600	Ens. Luz Intermitente, Trasera Derecha	1	1	1	1	1	1	1	1		
	616133	Lámpara, Luz Intermitente: Delantera	0,1													
		• Nota: Mesmo tempo para dos unidades		6	33650-KRH-E00	Collarín, Luz Intermitente Delantera	2	2	2	-	2	2	2	-		KSBR,KS3BR,ESBR, ES3BR,CKSBR,CKS3BR, CKS2LA,CKS3LA,CESBR, CES3BR,CES2LA
	616139	Lámpara, Luz Intermitente: Trasera ...	0,1													
		• Nota: Mesmo tempo para dos unidades														
	6161G0	Lámpara, Luz Intermitente: Para 1 motocicleta	0,2	7	33650-KWG-600	Ens. Luz Intermitente, Trasera Izquierda	1	1	1	1	-	-	-	-		
					33650-KWG-650	-	-	-	-	1	1	1	1		
				8	34905-KGA-B01	Lámpara, Luz Intermitente (12V 16W)	4	4	4	4	4	4	4	4		
				9	50186-KWG-600	Soporte, Luz Intermitente Trasera .	1	1	1	-	-	-	-	-		KSBR,KS3BR,ESBR, ES3BR
					50186-KWG-B50	-	-	-	1	-	-	-	-		KS3BR,ES3BR,CKS3BR, CES3BR
					50186-KWG-650	-	-	-	-	1	1	1	1		
				10	90138-GHR-E40	Tornillo, Aterrajaz, 4x12	2	2	2	2	2	2	2	2		

3



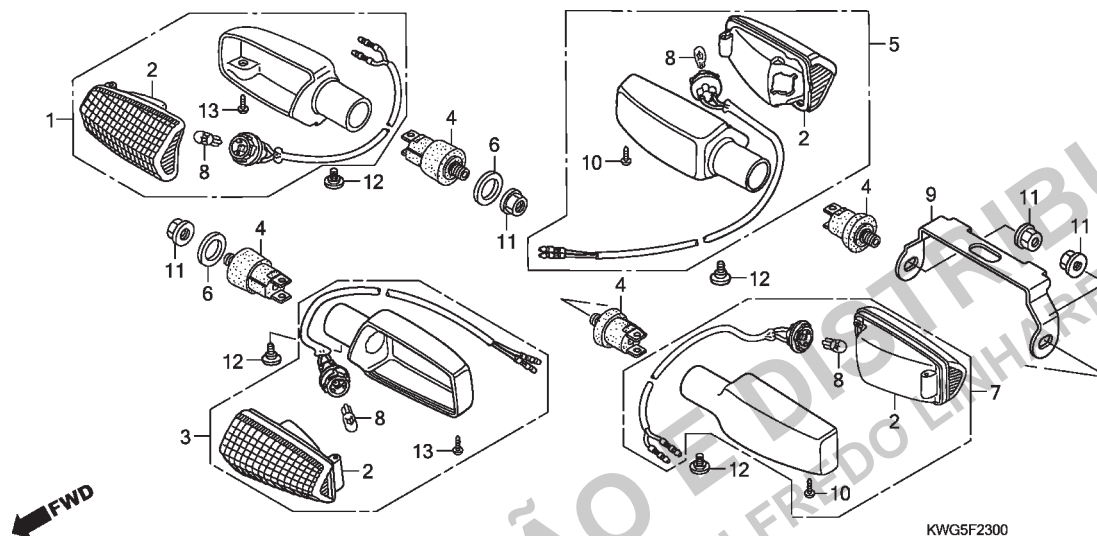
Voltar
Back
Volver

C-23

Sinalizador

Winker

Luz Intermitente



Ref. Nº	N.O.S.	Item de serviço	T.M.O.	Ref. Nº	Nº da peça	Descrição	9	KS/ES A	B	C	9	CKS/CES A	B	C	Nº de série	Tipo
				11	90208-GHR-650	Porca, Flange, 10mm	4	4	4	4	4	4	4	4
				12	90380-KGA-E00	Parafuso, Especial, 6x8	4	4	4	4	4	4	4	4
				13	93903-34380	Parafuso, Fixação, 4x12	2	2	2	2	2	2	2	2

3



Voltar
Back
Volver

Ref. Nº	L.O.N.	Service Item	F.R.T.	Ref. Nº	Part. Nº	Description	Reqd. Qty. CG125										Serial Nº	Note
							9	KS/ A	ES B	C	9	KS/ A	CES B	C				
				11	90208-GHR-650	Nut, Flange, 10mm	4	4	4	4	4	4	4	4	
				12	90380-KGA-E00	Screw, Special, 6x8	4	4	4	4	4	4	4	4	
				13	93903-34380	Screw, Tapping, 4x12	2	2	2	2	2	2	2	2	

3



Voltar
Back
Volver

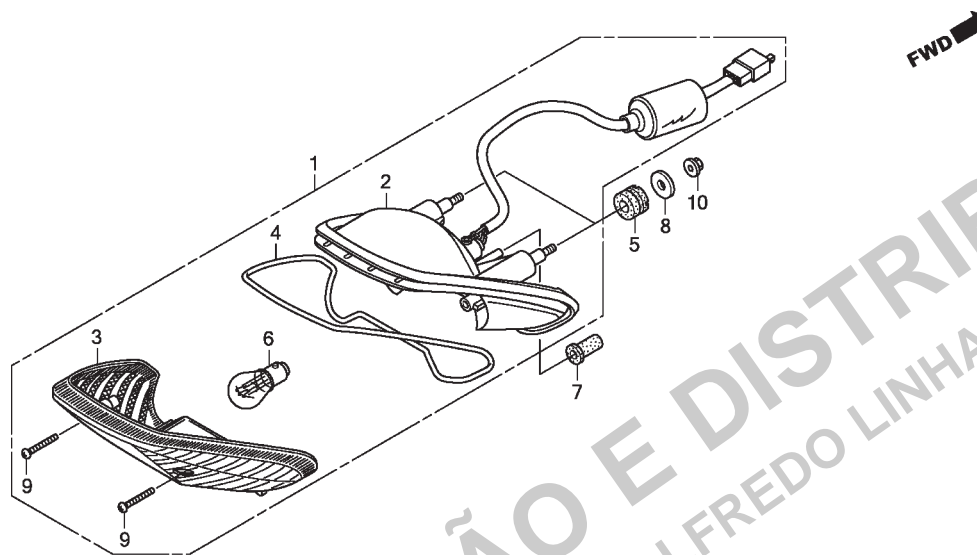
C-24

Lanterna Traseira

Taillight

Luz Trasera

(CG125ES/CG125KS)



KWG5F2400

Ref. Nº	N.O.S.	Item de serviço	T.M.O.	Ref. Nº	Nº da peça	Descrição	Qtd. CG125								Nº de série	Tipo	
							9	KS/ES A B		C	9	CKS/CES A B		C			
1	6161D5	Unidade, Lanterna Traseira	0,4	1	33700-KWG-601	Unidade, Lanterna Traseira	1	1	1	1	-	-	-	-
2	6161E2	Base, Lanterna Traseira	0,4	2	33703-KWG-601	Base Comp., Lanterna Traseira	1	1	1	1	-	-	-	-
6	6161G1	(3,4)		3	33704-KRM-851	Lentes Comp., Lanterna Traseira ...	1	1	1	1	-	-	-	-
		Lâmpada, Lanterna Traseira	0,1	4	33705-KRM-851	Guarnição, Lentes Lanterna Traseira	1	1	1	1	-	-	-	-
				5	33705-KWG-600	Coxim, Lanterna Traseira	2	2	2	2	-	-	-	-
				6	34906-KRM-851	Lâmpada, Lanterna Traseira (12V 21/5W) (PHILIPS)	1	1	1	1	-	-	-	-
				7	61312-358-300	Coxim, Carcaça Farol	1	1	1	1	-	-	-	-
				8	77302-KRM-860	Arruela, Fixação Assento	2	2	2	2	-	-	-	-
				9	90102-GHR-F00	Parafuso, Fixação, 4x25	2	2	2	2	-	-	-	-
				10	90208-GHR-J30	Porca, Flange, 6mm	2	2	2	2	-	-	-	-

3



Voltar
Back
Volver

Ref. Nº	L.O.N.	Service Item	F.R.T.	Ref. Nº	Part. Nº	Description	Reqd. Qty. CG125								Serial Nº	Note
							9	KS/ A	ES B	C	9	KS/ A	CES B	C		
1	6161D5	Taillight Unit	0.4	1	33700-KWG-601	Taillight Unit	1	1	1	1	-	-	-	-		
2	6161E2	Base, Taillight	0.4	2	33703-KWG-601	Base Comp., Taillight	1	1	1	1	-	-	-	-		
6		(3,4)		3	33704-KRM-851	Lens Comp., Taillight	1	1	1	1	-	-	-	-		
	6161G1	Bulb, Taillight	0.1	4	33705-KRM-851	Packing, Taillight Lens	1	1	1	1	-	-	-	-		
				5	33705-KWG-600	Rubber, Taillight	2	2	2	2	-	-	-	-		
				6	34906-KRM-851	Bulb, Taillight (12V 21/5W) (PHILIPS)	1	1	1	1	-	-	-	-		
				7	61312-358-300	Grommet, Headlight Case	1	1	1	1	-	-	-	-		
				8	77302-KRM-860	Washer, Seat Mounting	2	2	2	2	-	-	-	-		
				9	90102-GHR-F00	Screw, Tapping, 4x25	2	2	2	2	-	-	-	-		
				10	90208-GHR-J30	Nut, Flange, 6mm	2	2	2	2	-	-	-	-		
Nº de Ref.	NOMO.	Artículo de servicio	THLL	Nº de Ref.	Nº de pieza	Descripción	Cant. Req'd CG125								Nº de série	Nota
							9	KS/ A	ES B	C	9	KS/ A	CES B	C		
1	6161D5	Luz Trasera, Unidad	0,4	1	33700-KWG-601	Luz Trasera, Unidad	1	1	1	1	-	-	-	-		
2	6161E2	Base, Luz Trasera	0,4	2	33703-KWG-601	Base, Luz Trasera	1	1	1	1	-	-	-	-		
6		(3,4)		3	33704-KRM-851	Lentes, Luz Trasera	1	1	1	1	-	-	-	-		
	6161G1	Lámpara, Luz Trasera	0,1	4	33705-KRM-851	Empaquetadura, Lentes Luz Trasera	1	1	1	1	-	-	-	-		
				5	33705-KWG-600	Cojín, Luz Trasera	2	2	2	2	-	-	-	-		
				6	34906-KRM-851	Lámpara, Luz Trasera (12V 21/5W) (PHILIPS)	1	1	1	1	-	-	-	-		
				7	61312-358-300	Cojín, Caja Faro	1	1	1	1	-	-	-	-		
				8	77302-KRM-860	Arandela, Fijación Asiento	2	2	2	2	-	-	-	-		
				9	90102-GHR-F00	Tornillo, Aterrajaz, 4x25	2	2	2	2	-	-	-	-		
				10	90208-GHR-J30	Tuerca, Reborde, 6mm	2	2	2	2	-	-	-	-		

3



Voltar
Back
Volver

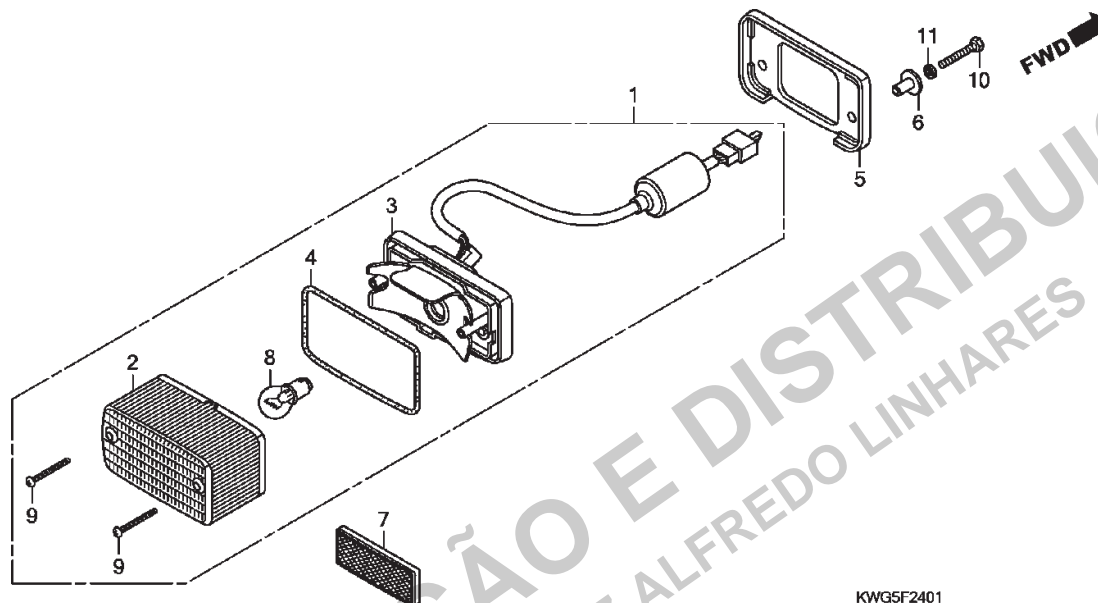
C-24.1

Lanterna Traseira

Taillight

Luz Trasera

(CG125CES / CG125CKS)



Ref. Nº	N.O.S.	Item de serviço	T.M.O.	Ref. Nº	Nº da peça	Descrição	9	KS/ES A B C	Qtd. CG125	9	CKS/CES A B C	Nº de série	Tipo
1	6161D5	Unidade, Lanterna Traseira	0,4	1	33701-KWG-650	Unidade, Lanterna Traseira	-	-	1	1	1
2	6161E4	Lentes, Lanterna Traseira	0,1	2	33702-KWG-650	Lentes Comp., Lanterna Traseira ...	-	-	1	1	1
3	6161E2	Base, Lanterna Traseira	0,4	3	33703-KWG-650	Base Comp., Lanterna Traseira	-	-	1	1	1
8	6161G1	Lâmpada, Lanterna Traseira	0,1	4	33709-KWG-650	Guarnição, Lentes	-	-	1	1	1
				5	33718-KB7-940	Guarnição, Lanterna Traseira	-	-	1	1	1
				6	33719-437-970	Bucha, Guarnição Lanterna Traseira	-	-	2	2	2
				7	33741-MCG-003	Refletor	-	-	1	1	1
				8	34906-KRM-851	Lâmpada, Lanterna Traseira (12V 21/5W) (PHILIPS)	-	-	1	1	1
				9	90105-GA7-003	Parafuso, Fixação, 4x40	-	-	2	2	2
				10	92101-05025-0A	Parafuso, Sextavado, 5x25	-	-	2	2	2
				11	94111-05000	Arruela, Pressão, 5mm	-	-	2	2	2

3



Voltar
Back
Volver

Ref. Nº	L.O.N.	Service Item	F.R.T.	Ref. Nº	Part. Nº	Description	Reqd. Qty. CG125								Serial Nº	Note
							9	KS/ A	ES B	C	9	KS/ A	CES B	C		
1	6161D5	Taillight Unit	0.4	1	33701-KWG-650	Taillight Unit	-	-	-	-	1	1	1	1		
2		(4)		2	33702-KWG-650	Lens Comp., Taillight	-	-	-	-	1	1	1	1		
	6161E4	Lens, Taillight	0.1	3	33703-KWG-650	Base Comp., Taillight	-	-	-	-	1	1	1	1		
3	6161E2	Base, Taillight	0.4	4	33709-KWG-650	Packing, Lens	-	-	-	-	1	1	1	1		
8	6161G1	Bulb, Taillight	0.1	5	33718-KB7-940	Packing, Taillight	-	-	-	-	1	1	1	1		
				6	33719-437-970	Collar, Taillight Packing	-	-	-	-	2	2	2	2		
				7	33741-MCG-003	Reflector, Reflex	-	-	-	-	1	1	1	1		
				8	34906-KRM-851	Bulb, Taillight (12V 21/5W) (PHILIPS)	-	-	-	-	1	1	1	1		
				9	90105-GA7-003	Screw, Tapping, 4x40	-	-	-	-	2	2	2	2		
				10	92101-05025-0A	Bolt, Hex., 5x25	-	-	-	-	2	2	2	2		
				11	94111-05000	Washer, Spring, 5mm	-	-	-	-	2	2	2	2		
Nº de Ref.	NOMO.	Artículo de servicio	THLL	Nº de Ref.	Nº de pieza	Descripción	Cant. Req'd CG125								Nº de série	Nota
							9	KS/ A	ES B	C	9	KS/ A	CES B	C		
1	6161D5	Luz Trasera, Unidad	0,4	1	33701-KWG-650	Luz Trasera, Unidad	-	-	-	-	1	1	1	1		
2		(4)		2	33702-KWG-650	Lentes, Luz Trasera	-	-	-	-	1	1	1	1		
	6161E4	Lentes, Luz Trasera	0,1	3	33703-KWG-650	Base, Luz Trasera	-	-	-	-	1	1	1	1		
3	6161E2	Base, Luz Trasera	0,4	4	33709-KWG-650	Empaquetadura, Lentes	-	-	-	-	1	1	1	1		
8	6161G1	Lámpara, Luz Trasera	0,1	5	33718-KB7-940	Empaquetadura, Luz Trasera	-	-	-	-	1	1	1	1		
				6	33719-437-970	Collarín, Empaquetadura Luz Trasera	-	-	-	-	2	2	2	2		
				7	33741-MCG-003	Reflector	-	-	-	-	1	1	1	1		
				8	34906-KRM-851	Lámpara, Luz Trasera (12V 21/5W) (PHILIPS)	-	-	-	-	1	1	1	1		
				9	90105-GA7-003	Tornillo, Aterrajaz, 4x40	-	-	-	-	2	2	2	2		
				10	92101-05025-0A	Perno, Hex., 5x25	-	-	-	-	2	2	2	2		
				11	94111-05000	Arandela, Presión, 5mm	-	-	-	-	2	2	2	2		

3



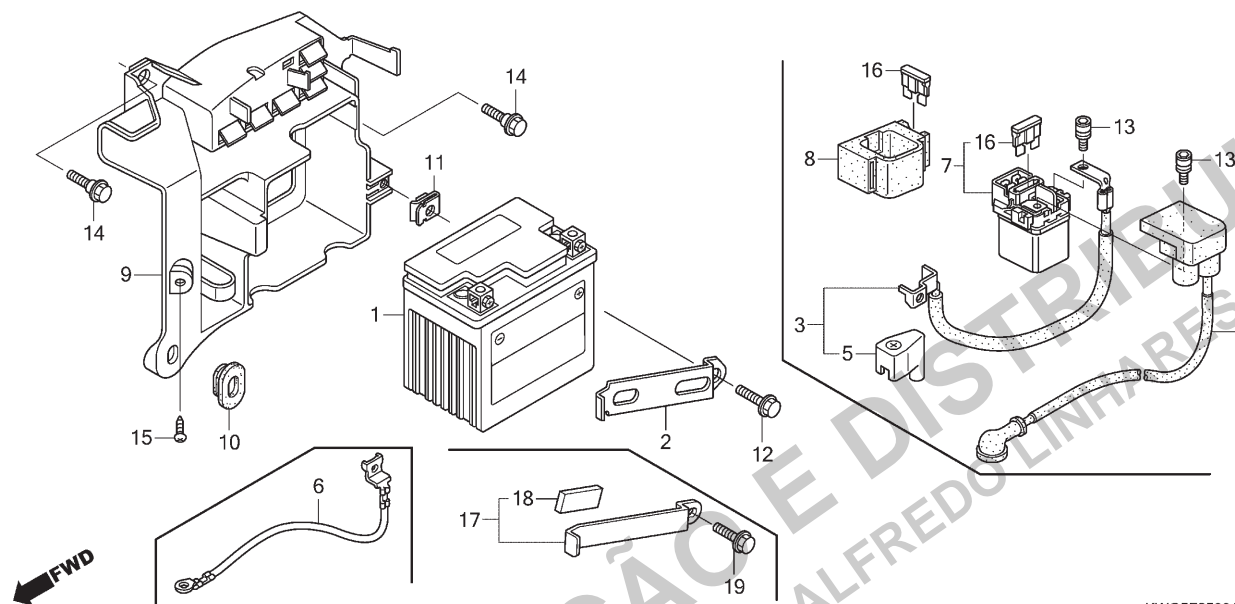
Voltar
Back
Volver

C-25

Bateria

Battery

Bateria



KWG5F2500A

Ref. N°	N.O.S.	Item de serviço	T.M.O.	Ref. N°	N° da peça	Descrição	9	KS/ES A	B	C	9	CKS/CES A	B	C	N° de série	Tipo
1	610100	Bateria	0,2	1	31500-GFP-901	Bateria Conj. (DTZ5)	1	1	-	-	1	1	-	-	KSBR,CKSBR
3	610105	Cabo, Positivo Bateria	0,1		31500-GFP-903	-	-	1	1	-	-	1	1	KS3BR,CKS3BR,CKS2LA,CKS4LA
4	612115	Cabo, Motor Partida	0,2			-	-	-	-	-	1	-	-	CKS2LA,CKS3LA
6	610110	Cabo, Negativo Bateria	0,2		31500-GFP-921	-	-	-	-	-	1	-	-	ES3BR,CES3BR,CES2LA,CES4LA
7	615113	Interruptor, Magnético Partida	0,2		31500-KRM-B23	Bateria (DTZ6)(DELPHI)	-	-	1	1	-	-	1	1	ESBR,CESBR
9	410185	Caixa, Bateria	0,2		31500-KRM-B21	1	1	-	-	1	1	-	-	KSBR,KS3BR,ESBR,ES3BR,CKS3BR,CKS3BR,CKS2LA,CKS3LA,CESBR,CES3BR,CES2LA
				2	31501-KVS-600	Presilha, Bateria	1	1	1	-	1	1	1	-	ESBR,ES3BR,CESBR,CES3BR,CES2LA,CES4LA
				3	32401-KVS-700	Cabo, Bateria Magnético Partida ...	1	1	1	1	1	1	1	1	ESBR,ES3BR,CESBR,CES3BR,CES2LA,CES4LA
				4	32410-KVS-700	Cabo, Motor Partida	1	1	1	1	1	1	1	1	ESBR,ES3BR,CESBR,CES3BR,CES2LA,CES4LA
				5	32417-KRE-900	Tampa, Terminal Bateria	1	1	1	1	1	1	1	1	ESBR,ES3BR,CESBR,CES3BR,CES2LA,CES4LA
				6	32601-KVS-700	Cabo, Terra Bateria	1	1	1	1	1	1	1	1	ESBR,ES3BR,CESBR,CES3BR,CES2LA,CES4LA

3



Voltar
Back
Volver

Ref. Nº	L.O.N.	Service Item	F.R.T.	Ref. Nº	Part. Nº	Description	Reqd. Qty. CG125								Serial Nº	Note
							9	KS/ A	ES B	C	9	KS/ A	CES B	C		
1	610100	Battery	0.2	1	31500-GFP-901	Battery Assy. (DTZ5)	1	1	-	-	1	1	-	-		KSBR,CKSBR
3	610105	Cable, Positive Battery	0.1		31500-GFP-903	-	-	1	1	-	-	1	1		KS3BR,CKS3BR,CKS2LA, CKS4LA
4	612115	Cable, Starter Motor	0.2		31500-GFP-921	-	-	-	-	-	1	-	-		CKS2LA,CKS3LA
6	610110	Cable, Negative Battery	0.2		31500-KRM-B23	Battery (DTZ6)(DELPHI)	-	-	1	1	-	-	1	1		ES3BR,CES3BR,CES2LA, CES4LA
7	615113	Switch, Starter Magnetic	0.2		31500-KRM-B21	1	1	-	-	1	1	-	-		ESBR,CESBR
9	410185	Box, Battery	0.2	2	31501-KVS-600	Band, Battery	1	1	1	-	1	1	1	-		KSBR,KS3BR,ESBR, ES3BR,CKSBR,CKS3BR, CKS2LA,CKS3LA,CESBR, CES3BR,CES2LA
				3	32401-KVS-700	Cable, Starter Magnetic Battery	1	1	1	1	1	1	1	1		ESBR,ES3BR,CESBR, CES3BR,CES2LA,CES4LA
				4	32410-KVS-700	Cable, Starter Motor	1	1	1	1	1	1	1	1		ESBR,ES3BR,CESBR, CES3BR,CES2LA,CES4LA
				5	32417-KRE-900	Cover, Battery Terminal	1	1	1	1	1	1	1	1		ESBR,ES3BR,CESBR, CES3BR,CES2LA,CES4LA
				6	32601-KVS-700	Cable, Battery Earth	1	1	1	1	1	1	1	1		ESBR,ES3BR,CESBR, CES3BR,CES2LA,CES4LA
Nº de Ref.	NOMO.	Artículo de servicio	THLL	Nº de Ref.	Nº de pieza	Descripción	Cant. Req'd CG125								Nº de série	Nota
							9	KS/ A	ES B	C	9	KS/ A	CES B	C		
1	610100	Bateria	0,2	1	31500-GFP-901	Ens. Bateria (DTZ5)	1	1	-	-	1	1	-	-		KSBR,CKSBR
3	610105	Cable, Positivo Bateria	0,1		31500-GFP-903	-	-	1	1	-	-	1	1		KS3BR,CKS3BR,CKS2LA, CKS4LA
4	612115	Cable, Motor de Arranque	0,2		31500-GFP-921	-	-	-	-	-	1	-	-		CKS2LA,CKS3LA
6	610110	Cable, Negativo Bateria	0,2		31500-KRM-B23	Bateria (DTZ6) (DELPHI)	-	-	1	1	-	-	1	1		ES3BR,CES3BR,CES2LA, CES4LA
7	615113	Interruptor, Magnético Arranque	0,2		31500-KRM-B21	1	1	-	-	1	1	-	-		ESBR,CESBR
9	410185	Caja, Bateria	0,2	2	31501-KVS-600	Presilla, Bateria	1	1	1	-	1	1	1	-		KSBR,KS3BR,ESBR, ES3BR,CKSBR,CKS3BR, CKS2LA,CKS3LA,CESBR, CES3BR,CES2LA
				3	32401-KVS-700	Cable, Bateria Magnética Arranque	1	1	1	1	1	1	1	1		ESBR,ES3BR,CESBR, CES3BR,CES2LA,CES4LA
				4	32410-KVS-700	Cable, Motor de Arranque	1	1	1	1	1	1	1	1		ESBR,ES3BR,CESBR, CES3BR,CES2LA,CES4LA
				5	32417-KRE-900	Cubierta, Terminal Bateria	1	1	1	1	1	1	1	1		ESBR,ES3BR,CESBR, CES3BR,CES2LA,CES4LA
				6	32601-KVS-700	Cable, Tierra Bateria	1	1	1	1	1	1	1	1		ESBR,ES3BR,CESBR, CES3BR,CES2LA,CES4LA

3



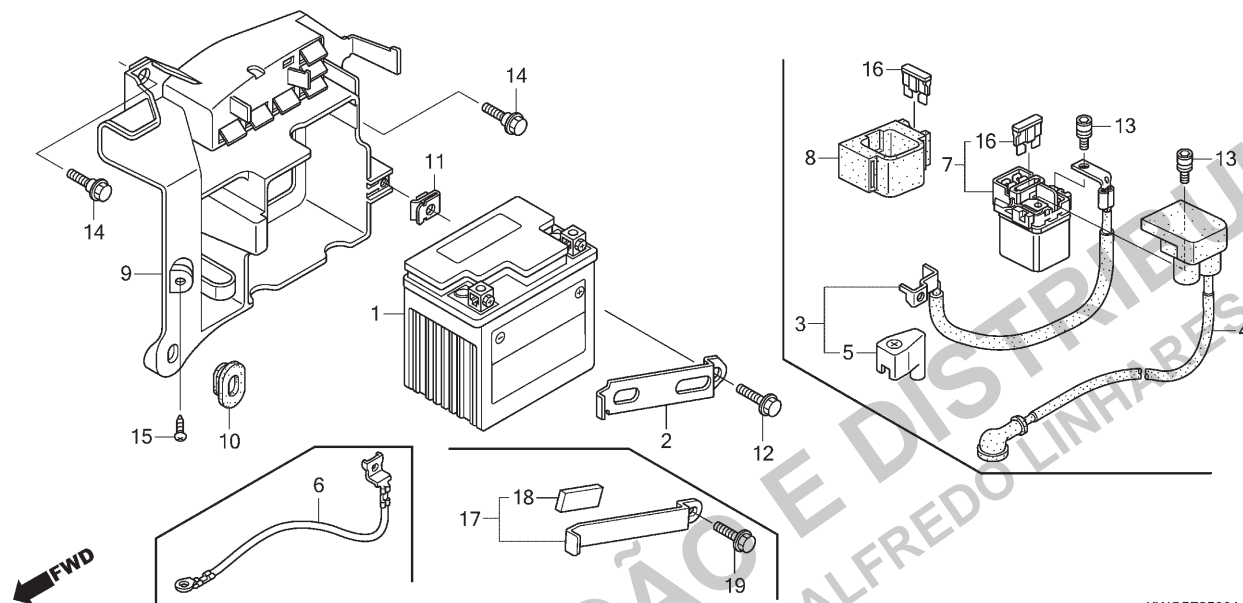
Voltar
Back
Volver

C-25

Bateria

Battery

Bateria



KWG5F2500A

Ref. Nº	N.O.S.	Item de serviço	T.M.O.	Ref. Nº	Nº da peça	Descrição	9	KS/ES A	B	C	9	CKS/CES A	B	C	Nº de série	Tipo
				7	35850-KCN-000	Interruptor Conj., Magnético										
						Partida	1	1	1	1	1	1	1	1
				8	35856-KVS-600	Coxim	1	1	1	1	1	1	1	1
				9	50325-KVS-600	Caixa, Bateria	1	1	1	1	1	1	1	1
				10	83551-GE2-000	Bucha, Carcaça Filtro Ar	1	1	1	1	1	1	1	1
				11	84601-KRM-860	Porca, Fixação Para-lama	1	1	1	1	1	1	1	1
				12	90032-GHR-660	Parafuso, Flange, 6x16	1	1	-	-	1	1	-	-
					90032-GHR-650	Parafuso, Flange, 6x14	-	-	1	-	-	-	1	-
				13	90111-MR5-000	Parafuso, Allen, 5x9	2	2	2	2	2	2	2	2
				14	90118-KRM-860	Parafuso, Flange, 6mm	2	2	2	2	2	2	2	2
				15	90135-GHR-J40	Parafuso, Fixação, 5x12	1	1	1	1	1	1	1	1
				16	98200-31500	Fusível (15A)	2	2	2	2	2	2	2	2
																ESBR,ES3BR,CESBR, CES3BR,CES2LA,CES4LA

3



**Voltar
Back
Volver**

Ref. Nº	L.O.N.	Service Item	F.R.T.	Ref. Nº	Part. Nº	Description	Reqd. Qty. CG125								Serial Nº	Note
							9	KS/ A	ES B	C	9	KS/ A	CES B	C		
				7	35850-KCN-000	Switch Assy., Starter Magnetic	1	1	1	1	1	1	1	1		ESBR,ES3BR,CESBR, CES3BR,CES2LA,CES4LA
				8	35856-KVS-600	Rubber, Shock	1	1	1	1	1	1	1	1		ESBR,ES3BR,CESBR, CES3BR,CES2LA,CES4LA
				9	50325-KVS-600	Box, Battery	1	1	1	1	1	1	1	1		
				10	83551-GE2-000	Grommet, Air Cleaner Case	1	1	1	1	1	1	1	1		
				11	84601-KRM-860	Nut, Fender Setting	1	1	1	1	1	1	1	1		
				12	90032-GHR-660	Bolt, Flange, 6x16	1	1	-	-	1	1	-	-		
					90032-GHR-650	Bolt, Flange, 6x14	-	-	1	-	-	-	1	-		KS3BR,ES3BR,CKS3BR, CKS2LA,CES3BR,CES2LA
				13	90111-MR5-000	Bolt, Socket, 5x9	2	2	2	2	2	2	2	2		ESBR,ES3BR,CESBR, CES3BR,CES2LA,CES4LA
				14	90118-KRM-860	Bolt, Flange, 6mm	2	2	2	2	2	2	2	2		
				15	90135-GHR-J40	Screw, Tapping, 5x12	1	1	1	1	1	1	1	1		
				16	98200-31500	Fuse, Blade (15A)	2	2	2	2	2	2	2	2		ESBR,ES3BR,CESBR, CES3BR,CES2LA,CES4LA
Nº de Ref.	NOMO.	Artículo de servicio	THLL	Nº de Ref.	Nº de pieza	Descripción	Cant. Reqd CG125								Nº de série	Nota
							9	KS/ A	ES B	C	9	KS/ A	CES B	C		
				7	35850-KCN-000	Ens. Interruptor, Magnético Arranque	1	1	1	1	1	1	1	1		ESBR,ES3BR,CESBR, CES3BR,CES2LA,CES4LA
				8	35856-KVS-600	Cojin	1	1	1	1	1	1	1	1		ESBR,ES3BR,CESBR, CES3BR,CES2LA,CES4LA
				9	50325-KVS-600	Caja, Bateria	1	1	1	1	1	1	1	1		
				10	83551-GE2-000	Cojin, Carcasa Filtro de Aire	1	1	1	1	1	1	1	1		
				11	84601-KRM-860	Tuerca, Fijación Guardafango	1	1	1	1	1	1	1	1		
				12	90032-GHR-660	Perno, Reborde, 6x16	1	1	-	-	1	1	-	-		
					90032-GHR-650	Perno, Reborde, 6x14	-	-	1	-	-	-	1	-		KS3BR,ES3BR,CKS3BR, CKS2LA,CES3BR,CES2LA
				13	90111-MR5-000	Tornillo, Allen, 5x9	2	2	2	2	2	2	2	2		ESBR,ES3BR,CESBR, CES3BR,CES2LA,CES4LA
				14	90118-KRM-860	Perno, Reborde, 6mm	2	2	2	2	2	2	2	2		
				15	90135-GHR-J40	Tornillo, Aterrajaz, 5x12	1	1	1	1	1	1	1	1		
				16	98200-31500	Fusible (15A)	2	2	2	2	2	2	2	2		ESBR,ES3BR,CESBR, CES3BR,CES2LA,CES4LA

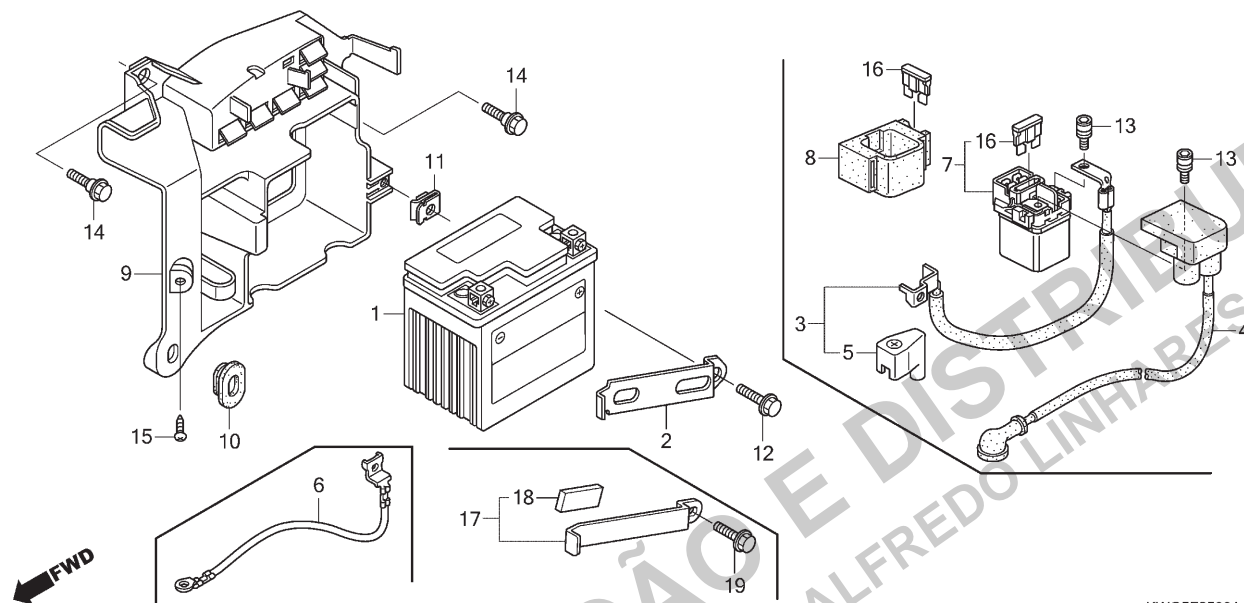


C-25

Bateria

Battery

Batería



KWG5F2500A

Ref. Nº	N.O.S.	Item de serviço	T.M.O.	Ref. Nº	Nº da peça	Descrição	9	KS/ES A B	C	9	CKS/CES A B C	Nº de série	Tipo
				17	31501-KVS-750	Presilha, Bateria	-	-	1	-	-	1	CKS4LA,CES4LA
							-	-	-	1	-	-	KS3BR,ES3BR,CKS3BR,
													CES3BR
				18	50385-KVS-750	Coxim B, Bateria	-	-	1	-	-	1	CKS4LA,CES4LA
							-	-	-	1	-	-	KS3BR,ES3BR,CKS3BR,
													CES3BR
				19	90032-GHR-650	Parafuso, Flange, 6x14	-	-	1	-	-	1	CKS4LA,CES4LA
							-	-	-	1	-	-	KS3BR,ES3BR,CKS3BR,
													CES3BR

3



**Voltar
Back
Volver**

Ref. Nº	L.O.N.	Service Item	F.R.T.	Ref. Nº	Part. Nº	Description	Reqd. Qty. CG125								Serial Nº	Note
							9	KS/ A	ES B	C	9	KS/ A	CES B	C		
				17	31501-KVS-750	Band, Battery	-	-	1	-	-	-	1	-	CKS4LA,CES4LA KS3BR,ES3BR,CKS3BR, CES3BR
				18	50385-KVS-750	Cushion B, Battery	-	-	1	-	-	-	1	-	CKS4LA,CES4LA KS3BR,ES3BR,CKS3BR, CES3BR
				19	90032-GHR-650	Bolt, Flange, 6x14	-	-	1	-	-	-	1	-	CKS4LA,CES4LA KS3BR,ES3BR,CKS3BR, CES3BR
							-	-	-	1	-	-	-	1	
Nº de Ref.	NOMO.	Artículo de servicio	THLL	Nº de Ref.	Nº de pieza	Descripción	Cant. Req'd CG125								Nº de série	Nota
							9	KS/ A	ES B	C	9	KS/ A	CES B	C		
				17	31501-KVS-750	Presilla, Bateria	-	-	1	-	-	-	1	-	CKS4LA,CES4LA KS3BR,ES3BR,CKS3BR, CES3BR
				18	50385-KVS-750	Cojín B, Bateria	-	-	1	-	-	-	1	-	CKS4LA,CES4LA KS3BR,ES3BR,CKS3BR, CES3BR
				19	90032-GHR-650	Perno, Reborde, 6x14	-	-	1	-	-	-	1	-	CKS4LA,CES4LA KS3BR,ES3BR,CKS3BR, CES3BR
							-	-	-	1	-	-	-	1	

3



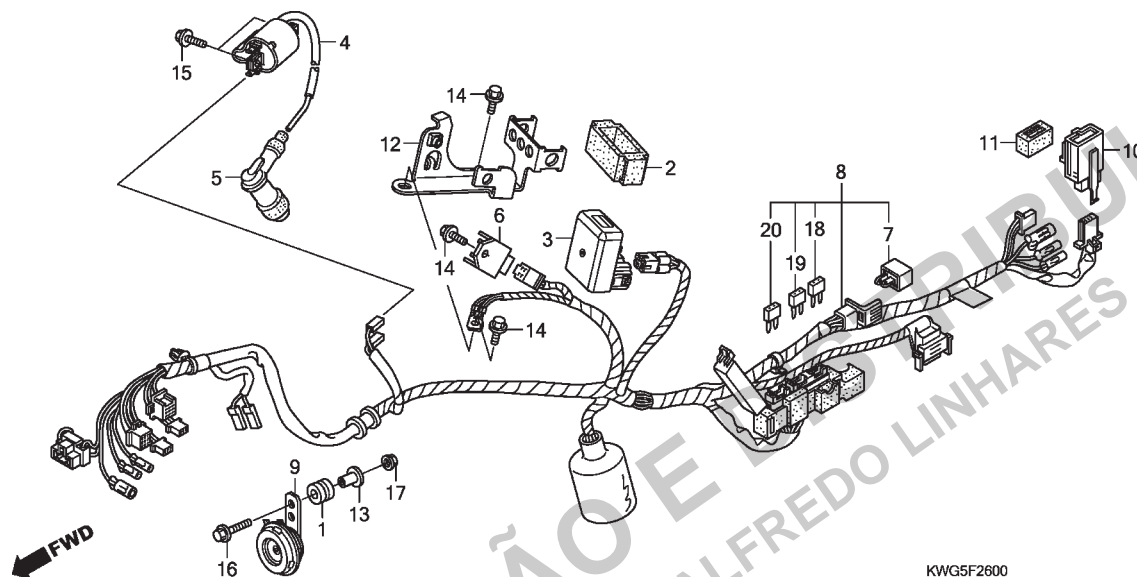
Voltar
Back
Volver

C-26

Fiação Principal

Wire Harness

Cabado Principal



Ref. Nº	N.O.S.	Item de serviço	T.M.O.	Ref. Nº	Nº da peça	Descrição	Qtd. CG125								Nº de série	Tipo	
							9	KS/ES A	B	C	9	CKS/CES A	B	C			
3	6141A1	Módulo Controle Ignição	0,5	1	17245-107-010	Coxim, Fixação Carcaça Filtro Ar ...	1	1	1	1	1	1	1	1
4	614105	Bobina, Ignição	0,5	2	30401-KWG-601	Coxim, Unidade C.D.I.	1	1	1	1	1	1	1	1
6	6131B2	Regulador, Retificador	0,5	3	30410-KWG-601	Unidade C.D.I. (CC)	1	1	1	-	1	1	1	-	KSBR,KS3BR,ESBR, ES3BR,CKSBR,CKS3BR, CESBR,CES3BR
7	6131B3	Retificador, Silício	0,2												CKS2LA,CKS3LA,CES2LA
8	611100	Fiação, Principal	1,0												CKS4LA,CES4LA
9	616169	Buzina(s)	0,1		30410-KWG-660	-	-	-	-	1	1	-		KS3BR,ES3BR,CKS3BR, CES3BR
10	6111C3	Relé, Sinalizador	0,2		30410-KWG-L51	-	-	-	-	-	1	-		2LA,3LA
					30410-KWG-B51	Unidade C.D.I. (DC)	-	-	-	1	-	-	1		
					30400-KWG-660	Unidade Digital DC-CDI, Conj.	-	-	-	-	1	-	-	-	
				4	30500-KWG-601	Bobina Ignição, Comp.	1	1	1	1	1	1	1	1	
				5	30700-GFP-901	Supressor Ruídos, Conj.	1	1	1	1	1	1	1	1	
				6	31600-KRM-851	Regulador Comp., Retificador	1	1	1	1	1	1	1	1	
				7	31700-124-008	Retificador Conj., Silício (SHINDENGEN)	1	1	1	-	1	1	1	-	ESBR,ES3BR,CESBR, CES3BR,CES2LA
					32146-S84-003	Conector, Diodo (2P)(3A)	-	-	1	-	-	-	1	-	CES4LA
							-	-	-	1	-	-	1		KS3BR,ES3BR,CKS3BR, CES3BR

3



Voltar
Back
Volver

Ref. Nº	L.O.N.	Service Item	F.R.T.	Ref. Nº	Part. Nº	Description	Reqd. Qty. CG125								Serial Nº	Note
							9	KS/ A	ES B	C	9	KS/ A	CES B	C		
3	6141A1	Ignition Control Module	0.5	1	17245-107-010	Rubber, Air Cleaner Case Mounting	1	1	1	1	1	1	1	1		
4	614105	Coil, Ignition	0.5	2	30401-KWG-601	Cushion, C.D.I. Unit	1	1	1	1	1	1	1	1		
6	6131B2	Rectifier, Regulate	0.5	3	30410-KWG-601	C.D.I. Unit (CC)	1	1	1	-	1	1	1	-		KSBR,KS3BR,ESBR, ES3BR,CKSBR,CKS3BR, CESBR,CES3BR
7	6131B3	Rectifier, Silicon	0.2		30410-KWG-660	-	-	-	-	-	1	1	-		CKS2LA,CKS3LA,CES2LA
8	611100	Harness, Wire	1.0		30410-KWG-L51	-	-	-	-	-	-	1	-		CKS4LA,CES4LA
9	616169	Horn(s)	0.1		30410-KWG-B51	C.D.I. Unit (DC)	-	-	-	1	-	-	-	1		KS3BR,ES3BR,CKS3BR, CES3BR
10	6111C3	Relay, Winker	0.2		30400-KWG-660	Unit Assy., Digital DC-CDI	-	-	-	-	1	-	-	-		2LA,3LA
				4	30500-KWG-601	Coil Comp., Ignition	1	1	1	1	1	1	1	1		
				5	30700-GFP-901	Cap Assy., Noise Suppressor	1	1	1	1	1	1	1	1		
				6	31600-KRM-851	Rectifier Comp., Regulate	1	1	1	1	1	1	1	1		
				7	31700-124-008	Rectifier Assy., Silicon (SHINDENGEN)	1	1	1	-	1	1	1	-		ESBR,ES3BR,CESBR, CES3BR,CES2LA
					32146-S84-003	Connector, Diode (2P)(3A)	-	-	1	-	-	-	1	-		CES4LA
							-	-	-	1	-	-	-	1		KS3BR,ES3BR,CKS3BR, CES3BR
Nº de Ref.	NOMO.	Artículo de servicio	THLL	Nº de Ref.	Nº de pieza	Descripción	Cant. Reqd CG125								Nº de série	Nota
							9	KS/ A	ES B	C	9	KS/ A	CES B	C		
3	6141A1	Módulo de Control de Encendido	0,5	1	17245-107-010	Cojín, Fijación Carcasa Filtro de Aire	1	1	1	1	1	1	1	1		
4	614105	Bobina, Encendido	0,5	2	30401-KWG-601	Cojín, Unidad C.D.I.	1	1	1	1	1	1	1	1		
6	6131B2	Regulador, Rectificador	0,5	3	30410-KWG-601	Unidad C.D.I. (CC)	1	1	1	-	1	1	1	-		KSBR,KS3BR,ESBR, ES3BR,CKSBR,CKS3BR, CESBR,CES3BR
7	6131B3	Rectificador, Silicio	0,2		30410-KWG-660	-	-	-	-	-	1	1	-		CKS2LA,CKS3LA,CES2LA
8	611100	Cableado, Principal	1,0		30410-KWG-L51	-	-	-	-	-	-	1	-		CKS4LA,CES4LA
9	616169	Bocina(s)	0,1		30410-KWG-B51	Unidad C.D.I. (DC)	-	-	-	1	-	-	-	1		KS3BR,ES3BR,CKS3BR, CES3BR
10	6111C3	Relé, Luz Intermitente	0,2		30400-KWG-660	Ens. Unidad Digital DC-CDI	-	-	-	-	1	-	-	-		2LA,3LA
				4	30500-KWG-601	Bobina, Encendido	1	1	1	1	1	1	1	1		
				5	30700-GFP-901	Ens. Supresor Ruidos	1	1	1	1	1	1	1	1		
				6	31600-KRM-851	Regulador Comp., Rectificador	1	1	1	1	1	1	1	1		
				7	31700-124-008	Ens. Rectificador, Silicio (SHINDENGEN)	1	1	1	-	1	1	1	-		ESBR,ES3BR,CESBR, CES3BR,CES2LA
					32146-S84-003	Conector, Diodo (2P)(3A)	-	-	1	-	-	-	1	-		CES4LA
							-	-	-	1	-	-	-	1		KS3BR,ES3BR,CKS3BR, CES3BR

3



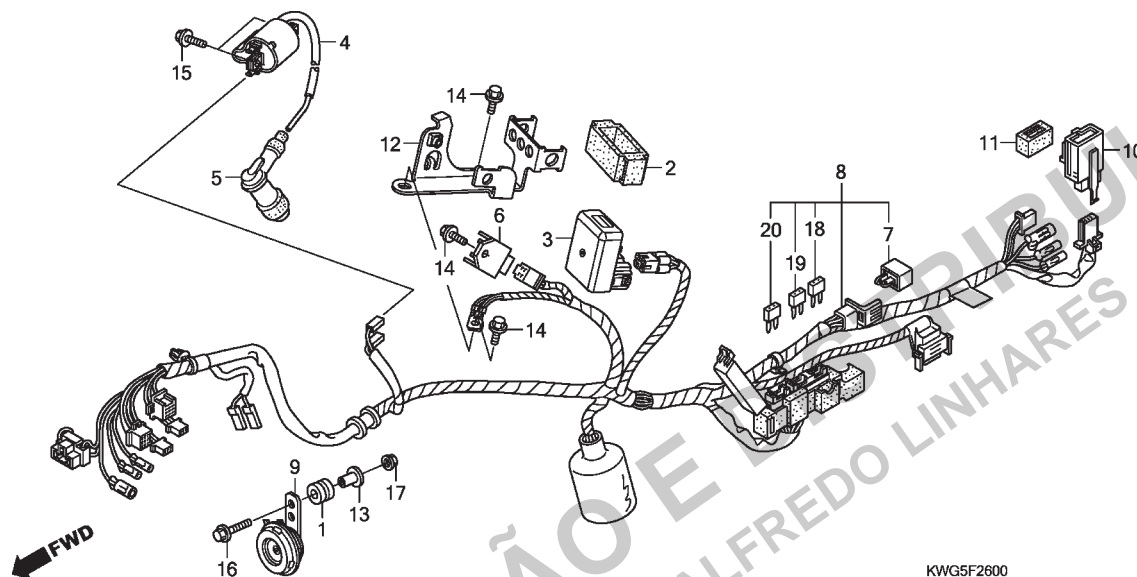
Voltar
Back
Volver

C-26

Fiação Principal

Wire Harness

Cableado Principal



Ref. Nº	N.O.S.	Item de serviço	T.M.O.	Ref. Nº	Nº da peça	Descrição	Qtd. CG125												Nº de série	Tipo
							9	A	KS/ES B	C	9	A	CKS/CES B	C						
				8	32100-KWG-600	Fiação, Principal	1	1	1	—	1	1	1	—	KSBR,KS3BR,CKSBR, CKS3BR,CKS2LA,CKS3LA			
					32100-KWG-700	1	1	1	—	1	1	1	—	ESBR,ES3BR,CESBR, CES3BR,CES2LA			
					32100-KWG-B50	—	—	1	—	—	—	1	—	CKS4LA			
					32100-KWG-B70	—	—	—	1	—	—	—	1	KS3BR,CKS3BR			
						—	—	1	—	—	—	1	—	CES4LA			
						—	—	—	1	—	—	—	1	ES3BR,CES3BR			
				9	38110-GFK-951	Buzina, Comp. (Aguda)	1	1	1	1	1	1	1	1			
				10	38301-KRM-851	Relé Comp., Sinalizador	1	1	1	1	1	1	1	1			
				11	38306-KK4-000	Suporte, Relé Sinalizador (MITSUBA)	1	1	1	1	1	1	1	1			
				12	50193-KWG-600	Suporte, Regulador	1	1	1	1	1	1	1	1			
				13	61104-422-000	Bucha, Fixação	1	1	1	1	1	1	1	1			
				14	90032-GHR-640	Parafuso, Flange, 6x12	3	3	3	3	3	3	3	3			
				15	90032-GHR-680	Parafuso, Flange, 6x20	2	2	2	2	2	2	2	2			
				16	90032-GHR-700	Parafuso, Flange, 6x25	1	1	1	1	1	1	1	1			
				17	90208-GHR-630	Porca, Flange, 6mm	1	1	1	1	1	1	1	1			
				18	98200-40500	Fusível (5A)	2	2	2	2	2	2	2	2			
				19	98200-41000	Fusível (10A)	2	2	2	2	2	2	2	2			
				20	98200-41500	Fusível (15A)	2	2	2	2	2	2	2	2	KSBR,KS3BR,CKSBR, CKS3BR,CKS2LA,CKS3LA, CKS4LA			

3



Voltar
Back
Volver

Ref. Nº	L.O.N.	Service Item	F.R.T.	Ref. Nº	Part. Nº	Description	Reqd. Qty. CG125								Serial Nº	Note
							9	KS/ A	ES B	C	9	KS/ A	CES B	C		
				8	32100-KWG-600	Harness, Wire	1	1	1	—	1	1	1	—		KSBR,KS3BR,CKSBR, CKS3BR,CKS2LA,CKS3LA
					32100-KWG-700	1	1	1	—	1	1	1	—		ESBR,ES3BR,CESBR, CES3BR,CES2LA
					32100-KWG-B50	—	—	1	—	—	—	1	—		CKS4LA
					32100-KWG-B70	—	—	—	1	—	—	—	1		KS3BR,CKS3BR
						—	—	1	—	—	—	1	—		CES4LA
				9	38110-GFK-951	Horn Comp. (HIGH)	1	1	1	1	1	1	1	1		ES3BR,CES3BR
				10	38301-KRM-851	Relay Comp., Winker	1	1	1	1	1	1	1	1		
				11	38306-KK4-000	Suspension, Winker Relay (MITSUBA)	1	1	1	1	1	1	1	1		
				12	50193-KWG-600	Stay, Regulator	1	1	1	1	1	1	1	1		
				13	61104-422-000	Collar, Setting	1	1	1	1	1	1	1	1		
				14	90032-GHR-640	Bolt, Flange, 6x12	3	3	3	3	3	3	3	3		
				15	90032-GHR-680	Bolt, Flange, 6x20	2	2	2	2	2	2	2	2		
				16	90032-GHR-700	Bolt, Flange, 6x25	1	1	1	1	1	1	1	1		
				17	90208-GHR-630	Nut, Flange, 6mm	1	1	1	1	1	1	1	1		
				18	98200-40500	Fuse, Mini (5A)	2	2	2	2	2	2	2	2		
				19	98200-41000	Fuse, Mini (10A)	2	2	2	2	2	2	2	2		
				20	98200-41500	Fuse, Mini (15A)	2	2	2	2	2	2	2	2		KSBR,KS3BR,CKSBR, CKS3BR,CKS2LA,CKS3LA, CKS4LA
Nº de Ref.	NOMO.	Artículo de servicio	THLL	Nº de Ref.	Nº de pieza	Descripción	Cant. Req'd CG125								Nº de série	Nota
							9	KS/ A	ES B	C	9	KS/ A	CES B	C		
				8	32100-KWG-600	Cableado, Principal	1	1	1	—	1	1	1	—		KSBR,KS3BR,CKSBR, CKS3BR,CKS2LA,CKS3LA
					32100-KWG-700	1	1	1	—	1	1	1	—		ESBR,ES3BR,CESBR, CES3BR,CES2LA
					32100-KWG-B50	—	—	1	—	—	—	1	—		CKS4LA
					32100-KWG-B70	—	—	—	1	—	—	—	1		KS3BR,CKS3BR
						—	—	1	—	—	—	1	—		CES4LA
						—	—	—	1	—	—	—	1		ES3BR,CES3BR
				9	38110-GFK-951	Bocina (Aguda)	1	1	1	1	1	1	1	1		
				10	38301-KRM-851	Relé, Luz Intermitente	1	1	1	1	1	1	1	1		
				11	38306-KK4-000	Soporte, Relé Luz Intermitente (MITSUBA)	1	1	1	1	1	1	1	1		
				12	50193-KWG-600	Soporte, Regulador	1	1	1	1	1	1	1	1		
				13	61104-422-000	Collarín, Fijación	1	1	1	1	1	1	1	1		
				14	90032-GHR-640	Perno, Reborde, 6x12	3	3	3	3	3	3	3	3		
				15	90032-GHR-680	Perno, Reborde, 6x20	2	2	2	2	2	2	2	2		
				16	90032-GHR-700	Perno, Reborde, 6x25	1	1	1	1	1	1	1	1		
				17	90208-GHR-630	Tuerca, Reborde, 6mm	1	1	1	1	1	1	1	1		
				18	98200-40500	Fusible (5A)	2	2	2	2	2	2	2	2		
				19	98200-41000	Fusible (10A)	2	2	2	2	2	2	2	2		
				20	98200-41500	Fusible (15A)	2	2	2	2	2	2	2	2		KSBR,KS3BR,CKSBR, CKS3BR,CKS2LA,CKS3LA, CKS4LA

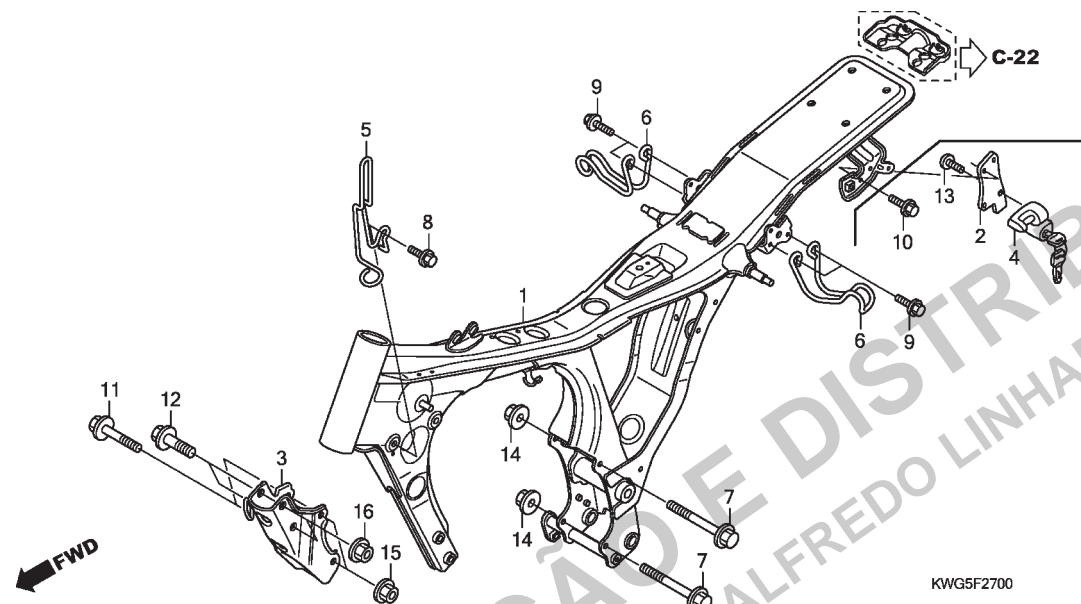


C-27

Chassi

Frame Body

Bastidor



KWG5F2700

Ref. Nº	N.O.S.	Item de serviço	T.M.O.	Ref. Nº	Nº da peça	Descrição	Qtd. CG125								Nº de série	Tipo		
							9	KS/ A	ES/ B	C	9	CKS/ A	CES/ B	C				
1	410100	Chassi • Inclui: Remoção e instalação do motor	5,6	1	50010-KWG-600	Chassi Conj.	1	1	1	1	1	1	1	-	KSBR,KS3BR,ESBR, ES3BR,CKSBR,CKS3BR, CKS2LA,CKS3LA,CESBR, CES3BR,CES2LA	
3	4101N0	Placa, Dianteira Fixação Motor	0,2		50010-KWG-650	-	-	-	-	-	-	1	-	CKS4LA,CES4LA	
4	410197	Trava, Capacete	0,2			-	-	-	-	-	-	-	1	-	KS3BR,ES3BR,CKS3BR, CES3BR
				2		50173-KWG-600	Suporte, Capacete	(1)	(1)	(1)	(1)	-	-	-	-
					50173-KWG-650	-	-	-	-	(1)	(1)	(1)	(1)	
				3	50351-KVS-600	Placa, Dianteira Fixação Motor	1	1	1	1	1	1	1	1	
				4	50710-KRM-B91	Suporte Conj., Capacete	(1)	(1)	(1)	(1)	(1)	(1)	(1)	(1)	
				5	50721-KWG-600	Guia, Flação	1	1	1	-	1	1	1	-	
					50721-KWG-610	-	-	-	1	-	-	-	1	KS3BR,ES3BR,CKS3BR, CES3BR	
				6	84110-KVS-600	Gancho, Bagageiro	2	2	2	2	-	-	-	-	
				7	90030-MG8-000	Parafuso, UBS, 8x105	2	2	2	2	2	2	2	2	
				8	90032-GHR-640	Parafuso, Flange, 6x12	1	1	1	1	1	1	1	1	
				9	90032-GHR-640	Parafuso, Flange, 6x12	4	4	4	4	-	-	-	-	
				10	90032-GHR-640	Parafuso, Flange, 6x12	(2)	(2)	(2)	(2)	(2)	(2)	(2)	(2)	
				11	90037-GHR-850	Parafuso, Flange, 8x85	2	2	2	2	2	2	2	2	
				12	90038-GHR-800	Parafuso, Flange, 10x60	2	2	2	2	2	2	2	2	
				13	90105-KGA-B00	Parafuso, Unidirecional, 6x10	(1)	(1)	(1)	(1)	(1)	(1)	(1)	(1)	
				14	90208-GHR-E40	Porca, Flange, 8mm	2	2	2	2	2	2	2	2	
				15	90208-GHR-640	Porca, Flange, 8mm	2	2	2	2	2	2	2	2	
				16	90208-GHR-650	Porca, Flange, 10mm	2	2	2	2	2	2	2	2	

3



Voltar
Back
Volver

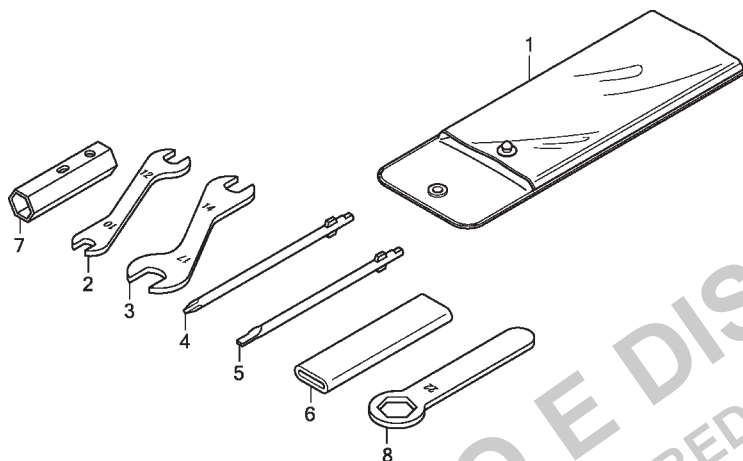
Ref. Nº	L.O.N.	Service Item	F.R.T.	Ref. Nº	Part. Nº	Description	Reqd. Qty. CG125								Serial Nº	Note
							9	KS/ A	ES B	C	9	KS/ A	CES B	C		
1	410100	Body, Frame • Includes: Engine removal and installation	5.6	1	50010-KWG-600	Body Set, Frame	1	1	1	1	1	1	1	-		KSBR,KS3BR,ESBR, ES3BR,CKSBR,CKS3BR, CKS2LA,CKS3LA,CESBR, CES3BR,CES2LA CKS4LA,CES4LA
3	4101N0	Plate, Fr. Engine Hanger	0.2													
4	410197	Lock, Helmet	0.2		50010-KWG-650	-	-	-	-	-	1	-			KS3BR,ES3BR,CKS3BR, CES3BR
				2	50173-KWG-600	Stay, Helmet Holder	(1)	(1)	(1)	(1)	-	-	-	-		
					50173-KWG-650	-	-	-	(1)	(1)	(1)	(1)			
				3	50351-KVS-600	Plate, Fr. Engine Hanger	1	1	1	1	1	1	1	1		
				4	50710-KRM-B91	Holder Assy., Helmet	(1)	(1)	(1)	(1)	(1)	(1)	(1)	(1)		
				5	50721-KWG-600	Guide, Harness	1	1	1	-	1	1	1	-		
					50721-KWG-610	-	-	-	1	-	-	-	1		KS3BR,ES3BR,CKS3BR, CES3BR
				6	84110-KVS-600	Hook, Luggage	2	2	2	2	-	-	-	-		
				7	90030-MG8-000	Bolt, Ubs, 8x105	2	2	2	2	2	2	2	2		
				8	90032-GHR-640	Bolt, Flange, 6x12	1	1	1	1	1	1	1	1		
				9	90032-GHR-640	Bolt, Flange, 6x12	4	4	4	4	-	-	-	-		
				10	90032-GHR-640	Bolt, Flange, 6x12	(2)	(2)	(2)	(2)	(2)	(2)	(2)	(2)		
				11	90037-GHR-850	Bolt, Flange, 8x85	2	2	2	2	2	2	2	2		
				12	90038-GHR-800	Bolt, Flange, 10x60	2	2	2	2	2	2	2	2		
				13	90105-KGA-B00	Bolt, One-Way, 6x10	(1)	(1)	(1)	(1)	(1)	(1)	(1)	(1)		
				14	90208-GHR-E40	Nut, Flange, 8mm	2	2	2	2	2	2	2	2		
				15	90208-GHR-640	Nut, Flange, 8mm	2	2	2	2	2	2	2	2		
				16	90208-GHR-650	Nut, Flange, 10mm	2	2	2	2	2	2	2	2		
Nº de Ref.	NOMO.	Artículo de servicio	THLL	Nº de Ref.	Nº de pieza	Descripción	Cant. Req'd CG125								Nº de série	Nota
							9	KS/ A	ES B	C	9	KS/ A	CES B	C		
1	410100	Ens. Bastidor • Incluye: Remoción e instalación del motor	5,6	1	50010-KWG-600	Juego Bastidor	1	1	1	1	1	1	1	-		KSBR,KS3BR,ESBR, ES3BR,CKSBR,CKS3BR, CKS2LA,CKS3LA,CESBR, CES3BR,CES2LA CKS4LA,CES4LA
3	4101N0	Placa, Delantera Suspensor Motor ...	0,2													
4	410197	Traba, Casco	0,2		50010-KWG-650	-	-	-	-	-	1	-			KS3BR,ES3BR,CKS3BR, CES3BR
				2	50173-KWG-600	Soporte, Casco	(1)	(1)	(1)	(1)	-	-	-	-		
					50173-KWG-650	-	-	-	(1)	(1)	(1)	(1)			
				3	50351-KVS-600	Placa, Delantera Suspensor Motor	1	1	1	1	1	1	1	1		
				4	50710-KRM-B91	Ens. Soporte, Casco	(1)	(1)	(1)	(1)	(1)	(1)	(1)	(1)		
				5	50721-KWG-600	Guía, Cableado	1	1	1	-	1	1	1	-		
					50721-KWG-610	-	-	-	1	-	-	-	1		KS3BR,ES3BR,CKS3BR, CES3BR
				6	84110-KVS-600	Gancho, Equipaje	2	2	2	2	-	-	-	-		
				7	90030-MG8-000	Perno, UBS, 8x105	2	2	2	2	2	2	2	2		
				8	90032-GHR-640	Perno, Reborde, 6x12	1	1	1	1	1	1	1	1		
				9	90032-GHR-640	Perno, Reborde, 6x12	4	4	4	4	-	-	-	-		
				10	90032-GHR-640	Perno, Reborde, 6x12	(2)	(2)	(2)	(2)	(2)	(2)	(2)	(2)		
				11	90037-GHR-850	Perno, Reborde, 8x85	2	2	2	2	2	2	2	2		
				12	90038-GHR-800	Perno, Reborde, 10x60	2	2	2	2	2	2	2	2		
				13	90105-KGA-B00	Perno, Una Vía, 6x10	(1)	(1)	(1)	(1)	(1)	(1)	(1)	(1)		
				14	90208-GHR-E40	Tuerca, Reborde, 8mm	2	2	2	2	2	2	2	2		
				15	90208-GHR-640	Tuerca, Reborde, 8mm	2	2	2	2	2	2	2	2		
				16	90208-GHR-650	Tuerca, Reborde, 10mm	2	2	2	2	2	2	2	2		

C-28

Ferramentas

Tools

Herramientas



KWG5F2800

Ref. Nº	N.O.S.	Item de serviço	T.M.O.	Ref. Nº	Nº da peça	Descrição	Qtd. CG125									Nº de série			Tipo
								9	KS/ES A B	C	9	CKS/CES A B	C						
Sem Informação				1	83501-KRM-B91	Bolsa, Ferramentas (160mm)	1	1	1	1	1	1	1	1	1	1	1	1	1
				2	89211-KRM-B91	Chave, Boca, 10x12	1	1	1	1	1	1	1	1	1	1	1	1	1
				3	89212-KRM-B91	Chave, Boca, 14x17	1	1	1	1	1	1	1	1	1	1	1	1	1
				4	89213-KRM-B91	Chave, Phillips 1	1	1	1	1	1	1	1	1	1	1	1	1	1
				5	89214-KRM-B91	Chave, Fenda 3	1	1	1	1	1	1	1	1	1	1	1	1	1
				6	89215-KRM-B91	Cabo, Chave Boca, 120mm	1	1	1	1	1	1	1	1	1	1	1	1	1
				7	89216-KRM-860	Chave, Vela Ignição	1	1	1	1	1	1	1	1	1	1	1	1	1
				8	89218-KRM-B91	Chave, Boca, 22	1	1	1	1	1	1	1	1	1	1	1	1	1

3



Voltar
Back
Volver

Ref. Nº	L.O.N.	Service Item	F.R.T.	Ref. Nº	Part. Nº	Description	Reqd. Qty. CG125								Serial Nº	Note	
							9	KS A	ES B	C	9	KS A	CES B	C			
No Information	-			1	83501-KRM-B91	Bag, Tool (160mm)	1	1	1	1	1	1	1	1
				2	89211-KRM-B91	Spanner, 10x12	1	1	1	1	1	1	1	1
				3	89212-KRM-B91	Spanner, 14x17	1	1	1	1	1	1	1	1
				4	89213-KRM-B91	Driver 1, Screw	1	1	1	1	1	1	1	1
				5	89214-KRM-B91	Driver 3, Screw	1	1	1	1	1	1	1	1
				6	89215-KRM-B91	Handle, Eye Wrench, 120mm	1	1	1	1	1	1	1	1
				7	89216-KRM-860	Wrench, Spark Plug	1	1	1	1	1	1	1	1
				8	89218-KRM-B91	Wrench, Eye, 22	1	1	1	1	1	1	1	1
Sin Información	-			1	83501-KRM-B91	Bolsa, Herramientas (160mm)	1	1	1	1	1	1	1	1
				2	89211-KRM-B91	Llave Fija, 10x12	1	1	1	1	1	1	1	1
				3	89212-KRM-B91	Llave Fija, 14x17	1	1	1	1	1	1	1	1
				4	89213-KRM-B91	Destornillador 1	1	1	1	1	1	1	1	1
				5	89214-KRM-B91	Destornillador 3,	1	1	1	1	1	1	1	1
				6	89215-KRM-B91	Cable, Llave Hex., 120mm	1	1	1	1	1	1	1	1
				7	89216-KRM-860	Llave, Bujías	1	1	1	1	1	1	1	1
				8	89218-KRM-B91	Llave Hex., 22	1	1	1	1	1	1	1	1

3



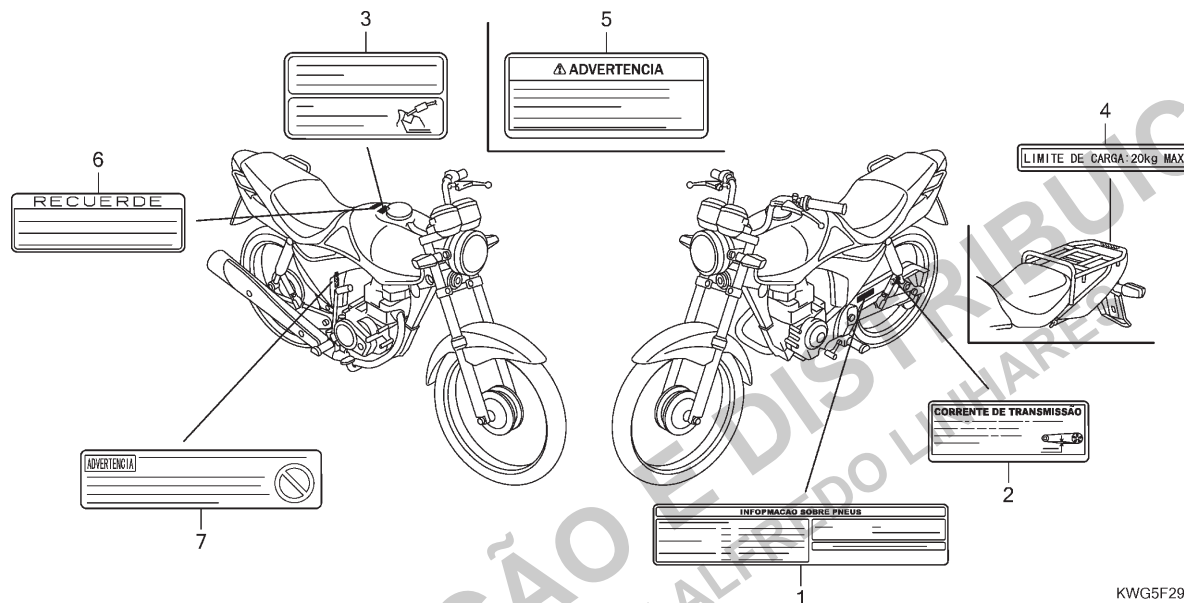
Voltar
Back
Volver

C-29

Etiquetas de Precaução

Caution Label

Etiquetas de Precaución



KWG5F2900C

Ref. Nº	N.O.S.	Item de serviço	T.M.O.	Ref. Nº	Nº da peça	Descrição	Qtd. CG125									Nº de série	Tipo	
							9	KS/ES A	B	C	9	CKS/CES A	B	C				
Sem Informação				-	1	87505-KWG-600	Etiqueta, Pneu	1	1	-	-	-	-	-	
						87505-KWG-B00	-	-	1	1	-	-	-	
						87505-KWG-650	-	-	-	-	1	1	1	CKSBR,CKS3BR,CESBR, CES3BR	
						87505-KWG-660	Etiqueta, Pneu (Espanhol)	-	-	-	-	-	1	1	1	CKS2LA,CKS3LA,CKS4LA, CES2LA,CES4LA
				2	87507-KCH-900	Etiqueta, Corrente Transmissão (Português)	1	1	1	1	1	1	1	1	KSBR,KS3BR,ESBR, ES3BR,CKSBR,CKS3BR, CESBR,CES3BR	
						87507-KCH-870	Etiqueta, Corrente Transmissão (Espanhol)	-	-	-	-	-	1	1	1	CKS2LA,CKS3LA,CKS4LA, CES2LA,CES4LA
				3	87560-KPF-900	Etiqueta, Precaução Abastecimento e Condução	1	1	-	-	1	1	-	-	KSBR,ESBR,CKSBR, CESBR	
								-	-	-	1	-	-	-	1	KS3BR,ES3BR,CKS3BR, CES3BR
						87560-398-9100	Etiqueta, Precaução Condução	-	-	-	-	1	-	-	-	2LA,3LA
				4	81218-KGA-910	Etiqueta, Limite Carga (20kg) (Português)	-	-	-	-	1	1	1	1	CKSBR,CKS3BR,CESBR, CES3BR	
						81218-KWG-660	Etiqueta, Limite Carga (20kg) (Espanhol)	-	-	-	-	-	1	1	1	CKS2LA,CKS3LA,CKS4LA, CES2LA,CES4LA
				5	87512-MEE-761	Etiqueta, Carga (Espanhol)	-	-	-	-	-	1	1	1	CKS2LA,CKS3LA,CKS4LA, CES2LA,CES4LA	

3



Voltar
Back
Volver

Ref. Nº	L.O.N.	Service Item	F.R.T.	Ref. Nº	Part. Nº	Description	Reqd. Qty. CG125								Serial Nº	Note
							9	KS/ES A	B	C	9	KS/ES A	B	C		
No Information				1	87505-KWG-600	Label, Tire	1	1	-	-	-	-	-	-		
					87505-KWG-B00	-	-	1	1	-	-	-	-		
					87505-KWG-650	-	-	-	-	1	1	1	1		CKSBR,CKS3BR,CESBR, CES3BR
					87505-KWG-660	Label, Tire (Spanish)	-	-	-	-	-	1	1	1		CKS2LA,CKS3LA,CKS4LA, CES2LA,CES4LA
				2	87507-KCH-900	Label, Drive Chain (Portuguese)	1	1	1	1	1	1	1	1		KSBR,KS3BR,ESBR, ES3BR,CKSBR,CKS3BR, CESBR,CES3BR
					87507-KCH-870	Label, Drive Chain (Spanish)	-	-	-	-	-	1	1	1		CKS2LA,CKS3LA,CKS4LA, CES2LA,CES4LA
				3	87560-KPF-900	Label, Drive & Refuel Caution	1	1	-	-	1	1	-	-		KSBR,ESBR,CKSBR, CESBR
					87560-398-9100	Mark, Drive Caution	-	-	-	-	1	-	-	-		KS3BR,ES3BR,CKS3BR, CES3BR
				4	81218-KGA-910	Label, Cargo Limit (20 kg) (Portuguese)	-	-	-	-	1	1	1	1		2LA,3LA
					81218-KWG-660	Label, Cargo Limit (20 kg) (Spanish)	-	-	-	-	-	1	1	1		CKSBR,CKS3BR,CESBR, CES3BR
				5	87512-MEE-761	Label, Loading (Spanish)	-	-	-	-	-	1	1	1		CKS2LA,CKS3LA,CKS4LA, CES2LA,CES4LA
																CKS2LA,CKS3LA,CKS4LA, CES2LA,CES4LA
Nº de Ref.	NOMO.	Artículo de servicio	THLL	Nº de Ref.	Nº de pieza	Descripción	Cant. Reqd CG125								Nº de série	Nota
							9	KS/ES A	B	C	9	KS/ES A	B	C		
Sin Información				1	87505-KWG-600	Etiqueta, Neumático	1	1	-	-	-	-	-	-		
					87505-KWG-B00	-	-	1	1	-	-	-	-		
					87505-KWG-650	-	-	-	-	1	1	1	1		CKSBR,CKS3BR,CESBR, CES3BR
					87505-KWG-660	Etiqueta, Neumático (Español)	-	-	-	-	-	1	1	1		CKS2LA,CKS3LA,CKS4LA, CES2LA,CES4LA
				2	87507-KCH-900	Etiqueta, Cadena de Transmisión (Portugués)	1	1	1	1	1	1	1	1		KSBR,KS3BR,ESBR, ES3BR,CKSBR,CKS3BR, CESBR,CES3BR
					87507-KCH-870	Etiqueta, Cadena de Transmisión (Español)	-	-	-	-	-	1	1	1		CKS2LA,CKS3LA,CKS4LA, CES2LA,CES4LA
				3	87560-KPF-900	Etiqueta, Precaución Conducción & Reabastecimiento	1	1	-	-	1	1	-	-		KSBR,ESBR,CKSBR, CESBR
					87560-398-9100	Etiqueta, Precaución Conducción ..	-	-	-	-	1	-	-	-		KS3BR,ES3BR,CKS3BR, CES3BR
				4	81218-KGA-910	Etiqueta, Limite Cargamento (20 Kg) (Portugués)	-	-	-	-	1	1	1	1		2LA,3LA
					81218-KWG-660	Etiqueta, Limite Cargamento (20 Kg) (Espanhol)	-	-	-	-	-	1	1	1		CKSBR,CKS3BR,CESBR, CES3BR
				5	87512-MEE-761	Etiqueta, Cargamento (Español)	-	-	-	-	-	1	1	1		CKS2LA,CKS3LA,CKS4LA, CES2LA,CES4LA
																CKS2LA,CKS3LA,CKS4LA, CES2LA,CES4LA

3



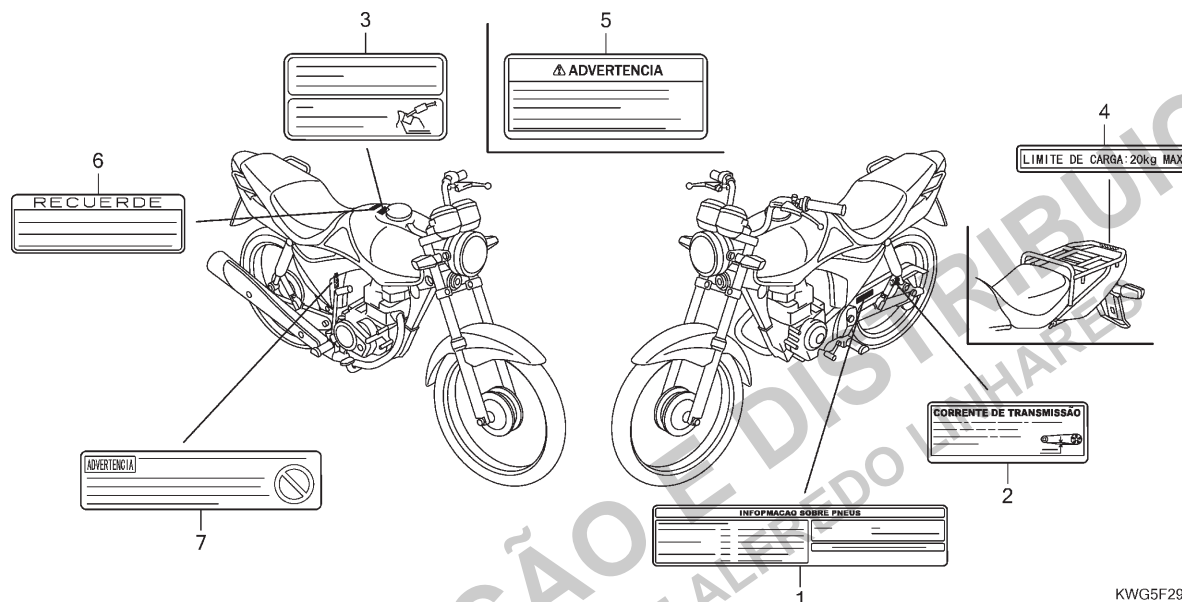
Voltar
Back
Volver

C-29

Etiquetas de Precaução

Caution Label

Etiquetas de Precaución



KWG5F2900C

Ref. Nº	N.O.S.	Item de serviço	T.M.O.	Ref. Nº	Nº da peça	Descrição	9	KS/ES A B	C	9	CKS/CES A B C	Nº de série	Tipo
				6	87565-KWG-970	Etiqueta, Cor	-	-	-	1	-	-	2LA,3LA
					87560-KPF-900	Etiqueta, Precaução Abastecimento e Condução	-	-	1	-	1	-	KS3BR,ES3BR,CKS3BR, CES3BR
					87560-398-910ZD	Etiqueta, Precaução Condução (Espanhol) *TBLACK*	-	-	-	-	1	1 1	CKS2LA,CKS3LA,CKS4LA, CES2LA,CES4LA
					87560-398-910ZE	*TWHITE*	-	-	-	-	1	1 1	CKS2LA,CKS4LA,CES2LA, CES4LA
				7	87509-KWG-B00	Etiqueta, Advertência Elemento Filtro Ar	-	-	1	1	-	1 1	KS3BR,ES3BR,CKS3BR, CES3BR
					87509-KWG-L00	-	-	-	-	-	1 1	CKS2LA,CKS4LA,CES2LA, CES4LA

3



Voltar
Back
Volver

Ref. Nº	L.O.N.	Service Item	F.R.T.	Ref. Nº	Part. Nº	Description	Reqd. Qty. CG125								Serial Nº	Note
							9	KS/ A	ES B	C	9	KS/ A	CES B	C		
				6	87565-KWG-970	Label, Color	-	-	-	-	1	-	-	-		2LA,3LA
					87560-KPF-900	Label, Drive & Refuel Caution	-	-	1	-	-	-	1	-		KS3BR,ES3BR,CKS3BR, CES3BR
					87560-398-910ZD	Label, Drive Caution (Spanish) *TBLACK*	-	-	-	-	-	1	1	1		CKS2LA,CKS3LA,CKS4LA, CES2LA,CES4LA
					87560-398-910ZE	*TWHITE*	-	-	-	-	-	1	1	1		CKS2LA,CKS4LA,CES2LA, CES4LA
				7	87509-KWG-B00	Label, Air Cleaner Element Notice .	-	-	1	1	-	-	1	1		KS3BR,ES3BR,CKS3BR, CES3BR
					87509-KWG-L00	-	-	-	-	-	-	1	1		CKS2LA,CKS4LA,CES2LA, CES4LA
Nº de Ref.	NOMO.	Artículo de servicio	THLL	Nº de Ref.	Nº de pieza	Descripción	Cant. Req'd CG125								Nº de série	Nota
							9	KS/ A	ES B	C	9	KS/ A	CES B	C		
				6	87565-KWG-970	Etiqueta, Color	-	-	-	-	1	-	-	-		2LA,3LA
					87560-KPF-900	Etiqueta, Precaución Conducción & Reabastecimiento	-	-	1	-	-	-	1	-		KS3BR,ES3BR,CKS3BR, CES3BR
					87560-398-910ZD	Etiqueta, Precaución Conducción (Español) *TBLACK*	-	-	-	-	-	1	1	1		CKS2LA,CKS3LA,CKS4LA, CES2LA,CES4LA
					87560-398-910ZE	*TWHITE*	-	-	-	-	-	1	1	1		CKS2LA,CKS4LA,CES2LA, CES4LA
				7	87509-KWG-B00	Etiqueta, Notificación Elemento Filtro de Aire	-	-	1	1	-	-	1	1		KS3BR,ES3BR,CKS3BR, CES3BR
					87509-KWG-L00	-	-	-	-	-	-	1	1		CKS2LA,CKS4LA,CES2LA, CES4LA

3



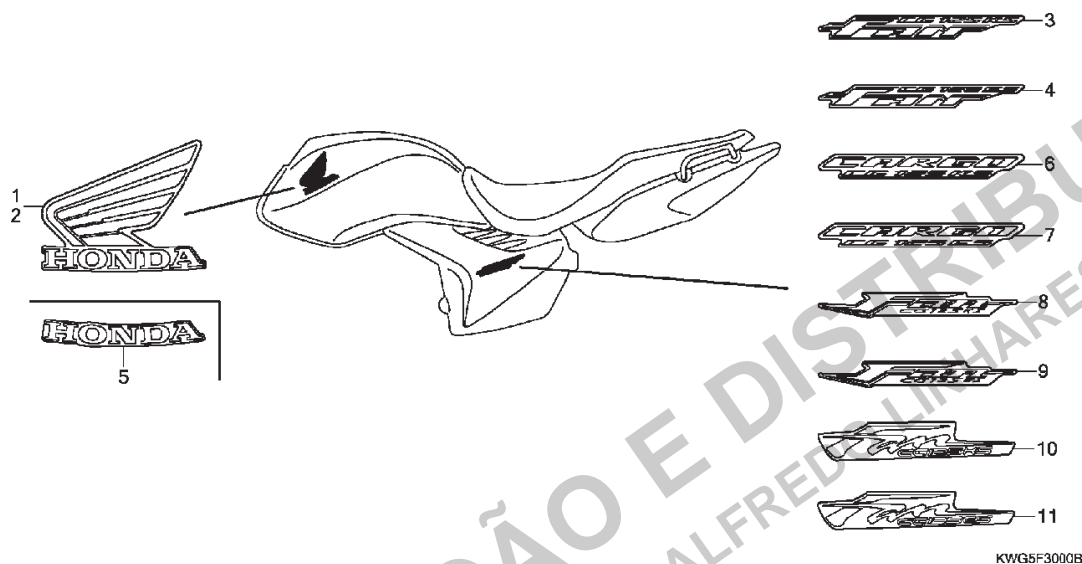
Voltar
Back
Volver

C-30

Emblemas

Mark

Franjas



Ref. Nº	N.O.S.	Item de serviço	T.M.O.	Ref. Nº	Nº da peça	Descrição	9	KS/ES A B	C	9	CKS/CES A B C	Nº de série	Tipo
Sem Informação				1	17521-KVS-600ZA	Emblema, Asa Direita							
						R239 Vermelho Guarau	1	1	-	-	-		
						17521-KVS-600ZD *NH1* Preto	1	1	-	-	-		
						17521-KVS-600ZE *PB385* Azul Betta	1	1	-	-	-		
						17521-KVS-A00ZA *Tipo1*	-	-	1	1	-		
						86171-KWG-B00ZA Emblema, Asa Direita (113 mm)							
						NH1 Preto	-	-	1	-	-		
						86171-KWG-B00ZB*P102* Roxo	-	-	1	-	-		
						86201-KWG-610ZA *Tipo2*	-	-	-	1	-		
						86201-KWG-610ZB *Tipo1*	-	-	-	1	-		
				2	17522-KVS-600ZA	Emblema, Asa Esquerda							
						R239 Vermelho Guarau	1	1	-	-	-		
						17522-KVS-600ZD *NH1* Preto	1	1	-	-	-		
						17522-KVS-600ZE *PB385* Azul Betta	1	1	-	-	-		
						17522-KVS-A00ZA *Tipo1*	-	-	1	1	-		
						86172-KWG-B00ZA Emblema, Asa Esquerda (113 mm)							
						NH1 Preto	-	-	1	-	-		
						86172-KWG-B00ZB*P102* Roxo	-	-	1	-	-		
						86202-KWG-610ZA *Tipo2*	-	-	-	1	-		
						86202-KWG-610ZB *Tipo1*	-	-	-	1	-		

3



Voltar
Back
Volver

Ref. Nº	L.O.N.	Service Item	F.R.T.	Ref. Nº	Part. Nº	Description	Reqd. Qty.								Serial Nº	Note	
							CG125										
							9	A	B	C	9	A	B	C			
No Information				1	17521-KVS-600ZA	Mark, R. Wing											
						R239	Guarau Red	1	1	-	-	-	-	-			
						17521-KVS-600ZD *NH1*	Black	1	1	-	-	-	-	-			
						17521-KVS-600ZE *PB385*	Betta Blue	1	1	-	-	-	-	-			
						17521-KVS-A00ZA *Type1*		-	-	1	1	-	-	-			
						86171-KWG-B00ZAMark, R. Wing (113 mm)											
						NH1	Black	-	-	1	-	-	-	-			
						86171-KWG-B00ZB*P102*	Violet	-	-	1	-	-	-	-			
						86201-KWG-610ZA *Type2*		-	-	-	1	-	-	-			
				86201-KWG-610ZB *Type1*		-	-	-	1	-	-	-					
				2	17522-KVS-600ZA	Mark, L. Wing											
						R239	Guarau Red	1	1	-	-	-	-	-			
						17522-KVS-600ZD *NH1*	Black	1	1	-	-	-	-	-			
						17522-KVS-600ZE *PB385*	Betta Blue	1	1	-	-	-	-	-			
						17522-KVS-A00ZA *Type1*		-	-	1	1	-	-	-			
						86172-KWG-B00ZAMark, L. Wing (113 mm)											
						NH1	Black	-	-	1	-	-	-	-			
						86172-KWG-B00ZB*P102*	Violet	-	-	1	-	-	-	-			
86202-KWG-610ZA *Type2*		-	-			-	1	-	-	-							
86202-KWG-610ZB *Type1*		-	-	-	1	-	-	-									

Nº de Ref.	NOMO.	Artículo de servicio	THLL	Nº de Ref.	Nº de pieza	Descripción	Cant. Req'd								Nº de série	Nota	
							CG125										
							9	A	B	C	9	A	B	C			
Sin Información				1	17521-KVS-600ZA	Franja, Ala Derecha											
						R239	Rojo Guarau	1	1	-	-	-	-	-			
						17521-KVS-600ZD *NH1*	Negro	1	1	-	-	-	-	-			
						17521-KVS-600ZE *PB385*	Azul Betta	1	1	-	-	-	-	-			
						17521-KVS-A00ZA *Tipo1*		-	-	1	1	-	-	-			
						86171-KWG-B00ZAFranja, Ala Derecha (113 mm)											
						NH1	Negro	-	-	1	-	-	-	-			
						86171-KWG-B00ZB*P102*	Violeta	-	-	1	-	-	-	-			
						86201-KWG-610ZA *Tipo2*		-	-	-	1	-	-	-			
				86201-KWG-610ZB *Tipo1*		-	-	-	1	-	-	-					
				2	17522-KVS-600ZA	Franja, Ala Izquierda											
						R239	Rojo Guarau	1	1	-	-	-	-	-			
						17522-KVS-600ZD *NH1*	Negro	1	1	-	-	-	-	-			
						17522-KVS-600ZE *PB385*	Azul Betta	1	1	-	-	-	-	-			
						17522-KVS-A00ZA *Tipo1*		-	-	1	1	-	-	-			
						86172-KWG-B00ZAFranja, Ala Izquierda (113 mm)											
						NH1	Negro	-	-	1	-	-	-	-			
						86172-KWG-B00ZB*P102*	Violeta	-	-	1	-	-	-	-			
86202-KWG-610ZA *Tipo2*		-	-			-	1	-	-	-							
86202-KWG-610ZB *Tipo1*		-	-	-	1	-	-	-									

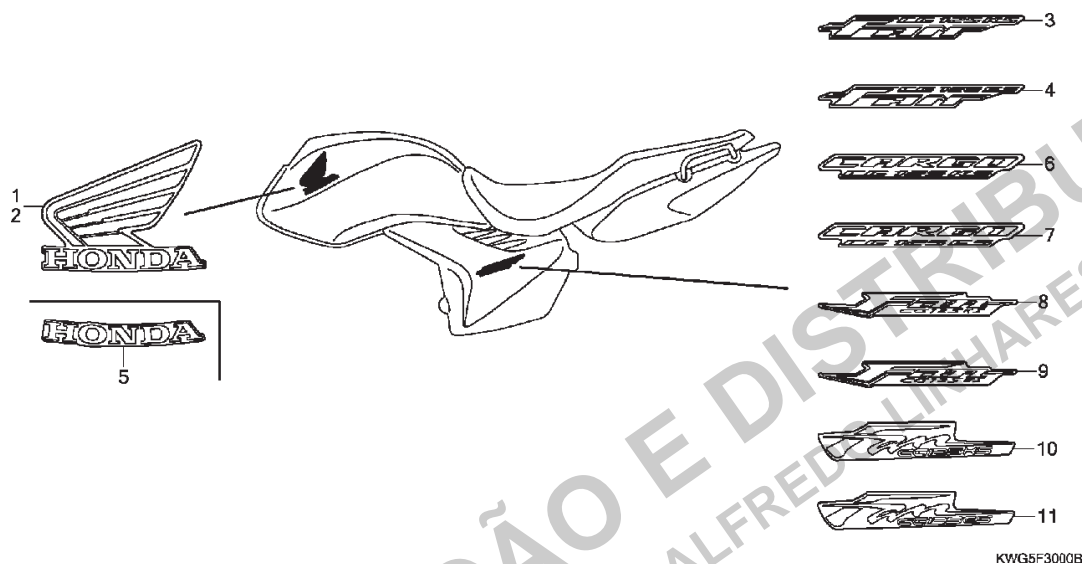


C-30

Emblemas

Mark

Franjas



Ref. Nº	N.O.S.	Item de serviço	T.M.O.	Ref. Nº	Nº da peça	Descrição	9	KS/ES A B	C	9	CKS/CES A B C	Nº de série	Tipo
				3	83541-KWG-600ZA	Emblema, Tampa Lateral *Tipo1* ...	2	2	-	-	-	KSBR
				4	83541-KWG-700ZA	Emblema, Tampa Lateral *Tipo1* ...	2	2	-	-	-	ESBR
				5	17513-KWG-650ZA	Emblema, Tanque Combustível							
						NH196 Branco Ross	-	-	-	2	2 2 2
						17513-KWG-650ZB *Tipo2*	-	-	-	2	2 2 2	CKS2LA,CKS4LA,CES2LA, CES4LA
				6	83541-KWG-650ZA	Emblema, Tampa Lateral							
						NH196 Branco Ross	-	-	-	2	2 2 2	CKSBR,CKS3BR,CKS2LA, CKS3LA,CKS4LA
				7	83541-KWG-750ZA	Emblema, Tampa Lateral							
						NH196 Branco Ross	-	-	-	2	2 2 2	CESBR,CES3BR,CES2LA, CES4LA
				8	86831-KWG-B00ZA	Emblema, Tampa Lateral *Tipo1* ...	-	-	2	-	-	KS3BR
						86831-KWG-B00ZB *Tipo2*	-	-	2	-	-	KS3BR
				9	86831-KWG-B20ZA	Emblema, Tampa Lateral *Tipo1* ...	-	-	2	-	-	ES3BR
						86831-KWG-B20ZB *Tipo2*	-	-	2	-	-	ES3BR
				10	86831-KWG-610ZA	Emblema, Tampa Lateral *Tipo1* ...	-	-	2	-	-	KS3BR
				11	86831-KWG-710ZA	Emblema, Tampa Lateral *Tipo1* ...	-	-	2	-	-	ES3BR

3



Voltar
Back
Volver

Ref. Nº	L.O.N.	Service Item	F.R.T.	Ref. Nº	Part. Nº	Description	Reqd. Qty. CG125								Serial Nº	Note
							9	KS/ A	ES B	C	9	KS/ A	CES B	C		
				3	83541-KWG-600ZA	Mark, Side Cover *Type1*	2	2	-	-	-	-	-	-		KSBR
				4	83541-KWG-700ZA	Mark, Side Cover *Type1*	2	2	-	-	-	-	-	-		ESBR
				5	17513-KWG-650ZA	Mark, Fuel Tank										
						NH196 Ross White	-	-	-	-	2	2	2	2		
					17513-KWG-650ZB	*Type2*	-	-	-	-	2	2	2	2		CKS2LA,CKS4LA,CES2LA, CES4LA
				6	83541-KWG-650ZA	Mark, Side Cover										
						NH196 Ross White	-	-	-	-	2	2	2	2		CKSBR,CKS3BR,CKS2LA, CKS3LA,CKS4LA
				7	83541-KWG-750ZA	Mark, Side Cover										
						NH196 Ross White	-	-	-	-	2	2	2	2		CESBR,CES3BR,CES2LA, CES4LA
				8	86831-KWG-B00ZA	Mark, Side Cover *Type1*	-	-	2	-	-	-	-	-		KS3BR
					86831-KWG-B00ZB	*Type2*	-	-	2	-	-	-	-	-		KS3BR
				9	86831-KWG-B20ZA	Mark, Side Cover *Type1*	-	-	2	-	-	-	-	-		ES3BR
					86831-KWG-B20ZB	*Type2*	-	-	2	-	-	-	-	-		ES3BR
				10	86831-KWG-610ZA	Mark, Side Cover *Type1*	-	-	-	2	-	-	-	-		KS3BR
				11	86831-KWG-710ZA	Mark, Side Cover *Type1*	-	-	-	2	-	-	-	-		ES3BR
Nº de Ref.	NOMO.	Artículo de servicio	THLL	Nº de Ref.	Nº de pieza	Descripción	Cant. Reqd CG125								Nº de série	Nota
							9	KS/ A	ES B	C	9	KS/ A	CES B	C		
				3	83541-KWG-600ZA	Franja, Cubierta Lateral *Tipo1*	2	2	-	-	-	-	-	-		KSBR
				4	83541-KWG-700ZA	Franja, Cubierta Lateral *Tipo1*	2	2	-	-	-	-	-	-		ESBR
				5	17513-KWG-650ZA	Franja, Tanque de Combustible										
						NH196 Blanco Ross	-	-	-	-	2	2	2	2		
					17513-KWG-650ZB	*Tipo2*	-	-	-	-	2	2	2	2		CKS2LA,CKS4LA,CES2LA, CES4LA
				6	83541-KWG-650ZA	Franja, Cubierta Lateral										
						NH196 Branco Ross	-	-	-	-	2	2	2	2		CKSBR,CKS3BR,CKS2LA, CKS3LA,CKS4LA
				7	83541-KWG-750ZA	Franja, Cubierta Lateral										
						NH196 Blanco Ross	-	-	-	-	2	2	2	2		CESBR,CES3BR,CES2LA, CES4LA
				8	86831-KWG-B00ZA	Franja, Cubierta Lateral *Tipo1*	-	-	2	-	-	-	-	-		KS3BR
					86831-KWG-B00ZB	*Tipo2*	-	-	2	-	-	-	-	-		KS3BR
				9	86831-KWG-B20ZA	Franja, Cubierta Lateral *Tipo1*	-	-	2	-	-	-	-	-		ES3BR
					86831-KWG-B20ZB	*Tipo2*	-	-	2	-	-	-	-	-		ES3BR
				10	86831-KWG-610ZA	Franja, Cubierta Lateral *Tipo1*	-	-	-	2	-	-	-	-		KS3BR
				11	86831-KWG-710ZA	Franja, Cubierta Lateral *Tipo1*	-	-	-	2	-	-	-	-		ES3BR

3



Voltar
Back
Volver

ÍNDICE DE NÚMERO DE PEÇAS / PART NUMBER INDEX / ÍNDICE DEL NÚMERO DE PIEZAS

Nº da Peça Part nº Nº de la Pieza	Nº do Bloco Block nº Nº del Bloque	Nº da Peça Part nº Nº de la Pieza	Nº do Bloco Block nº Nº del Bloque	Nº da Peça Part nº Nº de la Pieza	Nº do Bloco Block nº Nº del Bloque	Nº da Peça Part nº Nº de la Pieza	Nº do Bloco Block nº Nº del Bloque	Nº da Peça Part nº Nº de la Pieza	Nº do Bloco Block nº Nº del Bloque	Nº da Peça Part nº Nº de la Pieza	Nº do Bloco Block nº Nº del Bloque
06000		12391-KRM-840 M-1		14560-KRM-840 M-4		16022-KRM-841 M-18		17255-KRM-860 C-15		18300-KWG-B50 C-16	
		12396-KRM-840 M-1		14610-KRM-840 M-4		16028-KEB-G01 M-18		17256-KRM-870 C-15		18300-KWG-L50 C-16	
06430-KGA-900 C-10		12397-KWG-600 M-1		14711-KWG-600 M-3		16037-KRM-841 M-18		17260-KFL-D00 C-15.1		18322-KWG-600 C-16	
06450-KGA-B90 C-10		12397-KWG-601 M-1		14721-KWG-600 M-3		16048-KRM-M21 M-18		17365-KVS-600 C-15		18345-MBT-610 C-16	
06450-KGA-B90 C-8				14751-KRM-871 M-3		16048-KWG-661 M-18		17367-KWG-600 C-15.1		18353-KWG-600 C-16	
	13000			14771-KRM-840 M-3		16075-GHB-640 M-18		17410-KWG-600 C-15		18355-KWG-600 C-16	
11000				14775-KRM-840 M-3		16100-KWG-601 M-18		17500-KWG-610ZA C-12		18355-KWG-610 C-16	
		13000-KWG-600 M-14		14781-MA6-000 M-3		16100-KWG-601 M-18		17500-KWG-610ZB C-12		18600-KWG-601 C-15.1	
11100-KRM-870 M-13		13011-KSS-305 M-14				16100-KWG-631 M-18		17500-KWG-610ZC C-12		18600-KWG-661 C-15.1	
11100-KVS-600 M-13		13011-KSS-306 M-14		15000		16119-440-004 M-18		17513-KWG-650ZA C-30		18610-KWG-660 C-15.1	
11100-KVS-900 M-13		13021-KSS-305 M-14				16148-KB1-921 M-18		17513-KWG-650ZB C-30		18620-KRM-B10 C-15.1	
11108-KRM-840 M-13		13021-KSS-306 M-14		15100-KPT-A00 M-8		16155-397-971 M-18		17517-KVS-600 C-12		18640-KWG-600 C-15.1	
11108-KVS-740 M-13		13031-KSS-305 M-14		15100-KVS-740 M-8		16163-KCS-920 M-18		17520-KWG-600ZA C-12		18652-KWG-600 C-15.1	
11200-KRM-841 M-13		13031-KSS-306 M-14		15130-KRM-840 M-8		16165-KWG-601 M-18		17520-KWG-600ZD C-12		18653-KWG-600 C-15.1	
11200-KRM-870 M-13		13041-KSS-305 M-14		15331-KPT-A00 M-8		16165-KWG-661 M-18		17520-KWG-600ZE C-12		18654-KRM-B10 C-15.1	
11200-KVS-600 M-13		13041-KSS-306 M-14		15332-KRM-840 M-8		16173-001-004 C-12		17520-KWG-650ZA C-12			
11200-KVS-900 M-13		13051-KSS-305 M-14		15421-KSP-910 M-8		16199-KWG-601 M-18		17520-KWG-650ZB C-12		22000	
11215-KRM-840 M-13		13051-KSS-306 M-14		15430-KSP-910 M-8		16210-KWG-600 M-2		17520-KWG-B00ZA C-12			
11216-KRM-840 M-13		13101-KWG-600 M-14		15436-KRM-840 M-8		16219-KRM-870 M-2		17520-KWG-B00ZB C-12		22100-KRM-852 M-7	
11217-KRM-840 M-13		13102-KWG-305 M-14		15441-KCS-650 M-8		16905-MG7-000 C-15.1		17520-KWG-B00ZC C-12		22100-KVS-600 M-7	
11330-KRM-841 M-6		13102-KWG-305 M-14		15441-KPS-900 M-8		16950-KB5-720 C-12		17521-KVS-600ZA C-30		22115-KSP-910 M-7	
11330-KRM-851 M-6		13103-KWG-305 M-14		15446-107-000 M-8		16952-KE2-941 C-12		17521-KVS-600ZD C-30		22120-KRM-840 M-7	
11341-KRM-840 M-9		13103-KWG-305 M-14		15446-KPS-900 M-8		16958-397-771 C-12		17521-KVS-600ZE C-30		22201-KPM-850 M-7	
11360-KVS-600 M-9		13104-KWG-305 M-14		15459-KRM-840 M-8		16959-HB3-005 C-12		17521-KVS-A00ZA C-30		22201-MR8-000 M-7	
11365-KTE-910 M-9		13104-KWG-305 M-14		15459-KWK-900 M-8		16967-GA6-671 C-12		17522-KVS-600ZA C-30		22321-KPS-900 M-7	
11393-KWK-900 M-6		13105-KWG-305 M-14		15651-KPT-A00 M-6				17522-KVS-600ZD C-30		22355-KRM-840 M-7	
11395-KRM-840 M-9		13105-KWG-305 M-14		15712-PD1-811 C-15.1		17000		17522-KVS-600ZE C-30		22361-KPK-900 M-7	
11395-KWK-900 M-9		13111-087-000 M-14		15771-KV6-000 C-15.1				17522-KVS-A00ZA C-30		22366-KRM-840 M-7	
	12000	13115-GN5-910 M-14		15772-500-013 C-15.1		17210-KVS-600 C-15		17611-KRM-860 C-12		22401-KRM-840 M-7	
		13412-KWG-600 M-14		15772-KPS-900 C-15		17211-GFP-B01 C-15		17613-KVS-600 C-12		22810-KRM-B00 M-6	
12100-KWG-600 M-5		14000		16000		17211-KWG-B00 C-15		17620-KRM-B91 C-12		22815-428-000 M-6	
12191-KWK-900 M-5						17213-GFP-900 C-15		17681-KWG-600 C-12		22815-KPS-900 M-6	
12200-KWG-600 M-2		14100-KWG-600 M-3		16010-KRE-851 M-18		17214-KVS-600 C-15		17910-KWG-600 C-3		22821-KRM-840 M-6	
12204-KRM-305 M-2		14100-KWG-B50 M-3		16010-KWG-601 M-18		17215-KVS-600 C-15		17910-KWG-B50 C-3		22870-KWG-600 C-3	
12209-GB4-681 M-3		14321-KRM-840 M-4		16012-KWG-601 M-18		17220-KVS-600 C-15					
12210-KRM-840 M-2		14401-KVS-901 M-4		16012-KWG-631 M-18		17227-HC0-000 C-15		18000			
12212-KRM-840 M-2		14430-KRM-840 M-3		16012-KWG-661 M-18		17234-KCW-871 C-15				23000	
12213-KRM-840 M-2		14451-KRM-840 M-3		16013-KEH-900 M-18		17240-KWG-600 C-15		18200-KWG-660 C-16			
12251-KWG-601 M-2		14451-KVS-740 M-3		16014-KRC-921 M-18		17245-107-010 C-1		18291-KGA-E00 C-16		23121-KRM-840 M-14	
12252-KWG-305 M-2		14510-KRM-842 M-4		16015-KFC-900 M-18		17245-107-010 C-2		18293-MNO-000 C-16		23210-KVS-900 M-15	
12310-KWG-600 M-1		14515-KRM-840 M-4		16016-KRE-901 M-18		17245-107-010 C-26		18300-KWG-600 C-16		23220-KVS-600 M-15	
12310-KWG-601 M-1		14520-KWG-601 M-4		16019-KRM-841 M-18		17253-KWG-600 C-15		18300-KWG-601 C-16		23220-KVS-900 M-15	
						17254-KRM-860 C-15		18300-KWG-660 C-16		23421-KVS-740 M-15	

ÍNDICE DE NÚMERO DE PEÇAS / PART NUMBER INDEX / ÍNDICE DEL NÚMERO DE PIEZAS

Nº da Peça Part nº Nº de la Pieza	Nº do Bloco Block nº Nº del Bloque	Nº da Peça Part nº Nº de la Pieza	Nº do Bloco Block nº Nº del Bloque	Nº da Peça Part nº Nº de la Pieza	Nº do Bloco Block nº Nº del Bloque	Nº da Peça Part nº Nº de la Pieza	Nº do Bloco Block nº Nº del Bloque	Nº da Peça Part nº Nº de la Pieza	Nº do Bloco Block nº Nº del Bloque	Nº da Peça Part nº Nº de la Pieza	Nº do Bloco Block nº Nº del Bloque
23421-KVS-900	M-15	28000		31120-KWG-B51	M-10	33600-KWG-600	C-23	35340-KRM-841	C-3	41000	
23427-KRM-840	M-15			31200-KRM-851	M-12	33650-KRH-E00	C-23	35350-KGA-900	C-17		
23427-KRM-840	M-17	28110-KRM-850	M-11	31201-KPT-A01	M-12	33650-KWG-600	C-23	35350-KVS-741	C-17	41200-KWG-600	C-11
23431-KVS-900	M-15	28120-KRM-851	M-11	31204-KG8-004	M-12	33650-KWG-650	C-23	35357-KGA-E00	C-17		
23432-KVS-900	M-15	28120-KWB-921	M-11	31205-KRM-851	M-12	33700-KWG-601	C-24	35750-KRM-850	M-13	42000	
23441-KVS-740	M-15	28131-KRM-850	M-11	31206-KPH-881	M-12	33701-KWG-650	C-24.1	35751-KRM-840	M-16		
23441-KVS-900	M-15	28131-KVS-851	M-11	31207-MBE-008	M-12	33702-KWG-650	C-24.1	35752-KRM-840	M-16	42301-KGA-900	C-11
23451-KVS-740	M-15	28132-KN6-930	M-11	31500-GFP-901	C-25	33703-KWG-601	C-24	35850-KCN-000	C-25	42305-397-910	C-11
23451-KVS-900	M-15	28132-KPS-900	M-11	31500-GFP-903	C-25	33703-KWG-650	C-24.1	35856-KVS-600	C-25	42313-KGA-900	C-10
23461-KWG-600	M-15	28133-KRM-850	M-11	31500-GFP-921	C-25	33704-KRM-851	C-24			42605-KGA-900	C-11
23471-KVS-740	M-15	28211-KVS-600	M-17	31500-KRM-B21	C-25	33705-KRM-851	C-24	37000		42606-KGA-900	C-11
23471-KVS-900	M-15	28211-KWG-600	M-17	31500-KRM-B23	C-25	33705-KWG-600	C-24			42608-KRM-860	C-11
23481-KVS-740	M-15	28212-KVS-600	M-17	31501-KVS-600	C-25	33709-KWG-650	C-24.1	37100-KWG-601	C-2	42608-KRM-860	C-9
23481-KVS-900	M-15	28215-KRM-840	M-17	31501-KVS-750	C-25	33718-KB7-940	C-24.1	37100-KWG-B51	C-2	42620-KRM-860	C-11
23491-KVS-740	M-15	28221-KRM-840	M-17	31600-KRM-851	C-26	33719-437-970	C-24.1	37100-KWG-B52	C-2	42635-KWG-600	C-11
23491-KVS-900	M-15	28223-KRM-840	M-17	31700-124-008	C-26	33741-MCG-003	C-24.1	37110-KGA-900	C-2	42650-KWG-600	C-11
23501-KVS-740	M-15	28231-KRM-B10	M-17	31916-KRM-841	M-2			37116-KG4-008	C-2	42701-KGA-900	C-11
23501-KVS-900	M-15	28251-KWG-600	M-17	31926-KRM-841	M-2	34000		37121-KV3-008	C-2	42711-KRM-861	C-11
23501-KVS-900	M-15	28261-KRM-840	M-17			34901-KW8-900	C-1	37130-KWG-601	C-2	42711-KWG-651	C-11
23801-KVX-600	M-15	28282-KRM-840	M-17	32000		34905-KGA-B01	C-23	37130-KWG-B51	C-2	42712-KWG-651	C-11
23801-KWG-600	M-15	28293-KRM-860	C-17	32100-KWG-600	C-26	34906-KRM-851	C-24	37200-KWG-601	C-2	42712-KWG-651	C-9
23811-KPS-900	M-15	28300-KRM-860	C-17	32100-KWG-700	C-26	34906-KRM-851	C-24.1	37610-KWG-601	C-2	42713-MAN-622	C-11
		28311-KC5-000	C-17	32100-KWG-B50	C-26	34907-KBB-305	C-2	37610-KWG-B51	C-2	42713-MAN-622	C-9
		28333-KK0-000	C-17	32100-KWG-B70	C-26	34907-KGA-E01	C-2	37619-KGA-K01	C-2		
				32111-KSP-910	M-10	34908-KBB-305	C-2	37619-KWG-B51	C-2	43000	
				32146-S84-003	C-26	34908-KGA-E01	C-2				
24211-KPT-A00	M-16	30400-KWG-660	C-26	32401-KVS-700	C-25			38000		43100-KGA-900	C-10
24212-KVS-900	M-16	30401-KWG-601	C-26	32410-KVS-700	C-25	35000				43145-KGA-900	C-10
24241-KRM-840	M-16	30410-KWG-601	C-26	32417-KRE-900	C-25			38110-GFK-951	C-26	43151-329-000	C-10
24242-KRM-840	M-16	30410-KWG-660	C-26	32601-KVS-700	C-25	35010-KWG-600	C-4	38301-KRM-851	C-26	43151-329-000	C-8
24301-KPT-A00	M-16	30410-KWG-B51	C-26			35010-KWG-601	C-4	38306-KK4-000	C-26	43410-KCH-780	C-10
24301-KVS-740	M-16	30410-KWG-L51	C-26	33000		35010-KWG-602	C-4			43431-KW1-900	C-20
24410-KVS-900	M-16	30500-KWG-601	C-26			35010-KWG-603	C-4	40000		43434-286-000	C-10
24436-KRM-840	M-16	30700-GFP-901	C-26	33101-KGA-901	C-1	35100-KWG-601	C-4			43451-KVS-600	C-17
24610-KRM-840	M-16			33108-KGA-901	C-1	35100-KWG-602	C-4	40510-KGA-900	C-20	43453-KGA-K00	C-17
24610-KVS-740	M-16	31000		33112-KRM-850	C-1	35100-KWG-603	C-4	40515-KRM-860	C-18	43453-KGA-K00	C-8
24651-KRM-840	M-16	31110-KWG-601	M-10	33120-KGA-901	C-1	35100-KWG-604	C-4	40530-KWG-601	C-20	43472-KGA-K00	C-17
24652-KRM-840	M-16	31110-KWG-701	M-10	33400-KWG-600	C-23	35121-GFP-901	C-4	40531-355-013	C-20		
24701-KRM-860	C-17	31110-KWG-B51	M-10	33410-KGA-B01	C-23	35150-KWG-700	C-3	40531-KSS-B31	C-20		
24781-KRM-860	C-17	31110-KWG-B71	M-10	33450-KWG-600	C-23	35200-KRM-841	C-3	40531-KWG-601	C-20	44301-KGA-900	C-9
		31120-KWG-601	M-10	33491-KGA-900	C-23	35200-KRM-851	C-3	40543-KRM-830	C-10	44311-KRM-860	C-9
				33491-KPF-930	C-23	35330-413-003	C-3	40543-KRM-830	C-11	44605-KRM-B90	C-9



Voltar
Back
Volver

4

ÍNDICE DE NÚMERO DE PEÇAS / PART NUMBER INDEX / ÍNDICE DEL NÚMERO DE PIEZAS

Nº da Peça Part nº Nº de la Pieza	Nº do Bloco Block nº Nº del Bloque	Nº da Peça Part nº Nº de la Pieza	Nº do Bloco Block nº Nº del Bloque	Nº da Peça Part nº Nº de la Pieza	Nº do Bloco Block nº Nº del Bloque	Nº da Peça Part nº Nº de la Pieza	Nº do Bloco Block nº Nº del Bloque	Nº da Peça Part nº Nº de la Pieza	Nº do Bloco Block nº Nº del Bloque	Nº da Peça Part nº Nº de la Pieza	Nº do Bloco Block nº Nº del Bloque
44606-KRM-B90	C-9	50186-KWG-650	C-23	51432-KBA-901	C-7	53175-KVS-600	C-3	77205-KWG-650ZA	C-13.1	83000	
44620-400-000	C-9	50186-KWG-B50	C-23	51432-KWG-B51	C-7	53175-KVS-750	C-3	77205-KWG-650ZB	C-13.1		
44635-KRM-B90	C-9	50193-KWG-600	C-26	51437-GM0-003	C-7	53178-GFP-900	C-3	77206-426-000	C-13	83501-KRM-B91	C-28
44635-KWG-B00ZA	C-9	50301-268-010	C-5	51440-KGA-901	C-7	53178-KVS-600	C-3	77209-KRM-860	C-13.1	83501-KVS-600	C-15
44650-KRM-B90	C-9	50325-KVS-600	C-25	51455-KWG-601	C-7	53178-KVS-750	C-3	77209-KWG-600	C-13	83520-KWG-600ZA	C-14
44650-KWG-B00ZA	C-9	50329-HA7-670	C-13.1	51470-KWG-601	C-7	53192-KRM-860	C-3	77210-KWG-650ZD	C-13.1	83520-KWG-610ZA	C-14
44701-KRM-850	C-9	50351-KVS-600	C-27	51470-KWG-B51	C-7	53200-KWG-600	C-5	77211-KWG-650	C-22.1	83520-KWG-650ZA	C-14
44711-KRM-861	C-9	50354-GCE-E40	C-19	51490-149-840	C-7	53208-KGA-900	C-4	77215-KWG-600ZA	C-13	83520-KWG-700ZA	C-14
44711-KWG-651	C-9	50385-KVS-750	C-25	51530-KWG-601	C-7	53211-KRM-860	C-5	77215-KWG-600ZB	C-13	83520-KWG-710ZA	C-14
44712-KGA-901	C-11	50400-KVS-750	C-13	51570-KWG-601	C-7	53212-KRM-860	C-5	77215-KWG-600ZC	C-13	83520-KWG-750ZA	C-14
44712-KGA-901	C-9	50400-KWG-600	C-13	51570-KWG-B51	C-7	53214-KGA-C00	C-5	77215-KWG-600ZD	C-13	83520-KWG-B00ZA	C-14
44806-KRM-851	C-8	50400-KWG-B50	C-13			53220-KRM-860	C-5	77215-KWG-600ZE	C-13	83520-KWG-B00ZB	C-14
44808-KRM-B90	C-8	50500-KWG-600	C-19	52000		53230-KWG-600	C-4	77220-KWG-600ZC	C-13	83520-KWG-B20ZA	C-14
44830-KWG-600	C-2	50512-KRM-860	C-19			53600-GFP-901	C-5	77220-KWG-600ZD	C-13	83520-KWG-B20ZB	C-14
44830-KWG-B50	C-2	50513-KGA-K00	C-19	52108-KVS-601	C-20			77220-KWG-600ZE	C-13	83541-KWG-600ZA	C-30
	45000	50523-KRM-B90	C-19	52141-KRM-840	C-20	61000		77220-KWG-600ZF	C-13	83541-KWG-650ZA	C-30
		50536-KRM-B90	C-19	52144-GE2-005	C-20			77220-KWG-600ZG	C-13	83541-KWG-700ZA	C-30
		50540-KGA-K00	C-19	52144-KGA-K61	C-20	61100-KGA-900FA	C-6	77220-KWG-650ZC	C-13.1	83541-KWG-750ZA	C-30
45010-KRM-B90	C-8	50540-KWG-B50	C-19	52170-KWG-600	C-20	61100-KGA-900FB	C-6	77220-KWG-650ZD	C-13.1	83551-GE2-000	C-22
45134-250-000	C-10	50548-KRM-860	C-19	52171-KW1-900	C-20	61100-KGA-900FC	C-6	77225-KWG-600ZA	C-13	83551-GE2-000	C-22.1
45134-250-000	C-8	50549-KRM-860	C-19	52200-KWG-600	C-20	61100-KGA-900FD	C-6	77225-KWG-600ZB	C-13	83551-GE2-000	C-25
45141-KGA-900	C-10	50610-KWG-600	C-18	52200-KWG-650	C-20	61100-KGA-K00ZA	C-6	77225-KWG-600ZC	C-13	83551-KGA-900	C-12
45141-KGA-900	C-8	50610-KWG-B00	C-18	52200-KWG-B00	C-20	61102-KWG-600	C-6	77225-KWG-600ZD	C-13	83620-KWG-600ZA	C-14
45145-KRM-851	C-8	50614-KVS-600	C-18	52200-KWG-B10	C-20	61104-422-000	C-1	77225-KWG-600ZE	C-13	83620-KWG-610ZA	C-14
45410-KRM-851	C-8	50619-KRM-860	C-18	52485-088-901	C-21	61104-422-000	C-26	77302-KRM-860	C-24	83620-KWG-650ZA	C-14
45435-121-010	C-8	50661-KRM-860	C-18	52486-056-000	C-21	61301-KGA-900	C-1			83620-KWG-700ZA	C-14
45450-KWG-600	C-3	50701-KRM-840	C-18	52488-331-003	C-21	61302-471-000	C-1	80000		83620-KWG-710ZA	C-14
45450-KWG-B50	C-3	50710-405-000	C-18	52490-KWG-601	C-21	61303-KGA-K60	C-1			83620-KWG-750ZA	C-14
45451-KVS-600	C-6	50710-KRM-B91	C-27			61304-KGA-K60	C-1	80100-KWG-600	C-22	83620-KWG-B00ZA	C-14
	46000	50715-KGA-K00	C-18	53000		61311-KWG-600	C-1	80100-KWG-650	C-22.1	83620-KWG-B00ZB	C-14
		50718-KRM-860	C-18			61311-KWG-B50	C-1	80100-KWG-B50	C-22	83620-KWG-B20ZA	C-14
		50721-KWG-600	C-27	53100-KWG-600	C-4	61312-358-300	C-1	80103-KVS-600	C-22	83620-KWG-B20ZB	C-14
46500-KWG-600	C-17	50721-KWG-610	C-27	53100-KWG-610	C-4	61312-358-300	C-24	80103-KWG-650	C-13.1	83620-KWG-B20ZB	C-14
46500-KWG-B50	C-17			53131-KGA-K00	C-4			80110-KWG-650	C-22.1		
46514-107-010	C-17	51000		53140-KGA-901	C-3	77000		80111-KWG-650	C-22.1	84000	
	50000	53166-KGA-900	C-3	53167-KRM-860	C-3						
		51401-KGA-902	C-7	53168-GCE-900	C-3	77100-KWG-650	C-13.1			84110-KVS-600	C-27
		51410-KWG-B51	C-7	53171-KGA-900	C-3	77200-KVS-600	C-13			84601-KRM-860	C-15
50010-KWG-600	C-27	51410-KY0-861	C-7	53172-KCH-900	C-3	77204-KVS-600	C-13	81218-KGA-910	C-29	84601-KRM-860	C-22
50010-KWG-650	C-27	51412-KCS-671	C-7	53172-KGA-941	C-3	77204-KVS-600	C-13.1	81218-KWG-660	C-29	84601-KRM-860	C-22.1
50173-KWG-600	C-27	51425-149-841	C-7	53173-KY0-970	C-3	77205-GFP-900	C-13	81350-KWG-650	C-13.1	84601-KRM-860	C-25
50173-KWG-650	C-27	51430-KWG-601	C-7	53174-KY0-970	C-3	77205-GFP-900	C-13.1				
50186-KWG-600	C-23										

←
Voltar
Back
Volver

4

ÍNDICE DE NÚMERO DE PEÇAS / PART NUMBER INDEX / ÍNDICE DEL NÚMERO DE PIEZAS

Nº da Peça Part nº Nº de la Pieza	Nº do Bloco Block nº Nº del Bloque	Nº da Peça Part nº Nº de la Pieza	Nº do Bloco Block nº Nº del Bloque	Nº da Peça Part nº Nº de la Pieza	Nº do Bloco Block nº Nº del Bloque	Nº da Peça Part nº Nº de la Pieza	Nº do Bloco Block nº Nº del Bloque	Nº da Peça Part nº Nº de la Pieza	Nº do Bloco Block nº Nº del Bloque	Nº da Peça Part nº Nº de la Pieza	Nº do Bloco Block nº Nº del Bloque
86000		89000		90032-GHR-660	M-17	90050-KFL-850	M-7	90135-GHR-J60	C-15	90305-GE8-003	C-10
86150-KPG-902	C-2	89211-KRM-B91	C-28	90032-GHR-660	M-4	90071-MB0-000	M-12	90138-GHR-E40	C-23	90305-GE8-003	C-20
86171-KWG-B00ZA	C-30	89212-KRM-B91	C-28	90032-GHR-680	C-26	90083-KRM-840	M-4	90164-028-000	C-5	90306-KF0-003	C-9
86171-KWG-B00ZB	C-30	89213-KRM-B91	C-28	90032-GHR-680	M-13	90084-KPS-900	M-9	90201-415-000	C-20	90306-KRM-840	M-2
86172-KWG-B00ZA	C-30	89214-KRM-B91	C-28	90032-GHR-700	C-1	90084-KRM-840	M-15	90201-GHR-630	C-10	90308-KRM-860	C-16
86172-KWG-B00ZB	C-30	89215-KRM-B91	C-28	90032-GHR-700	C-26	90085-KRM-850	M-11	90201-GHR-630	C-11	90322-KRM-860	C-3
86201-KWG-610ZA	C-30	89216-KRM-860	C-28	90032-GHR-700	M-12	90087-KRM-840	M-9	90201-GHR-640	C-10	90324-KRM-860	C-12
86201-KWG-610ZB	C-30	89218-KRM-B91	C-28	90032-GHR-740	C-10	90091-KRM-840	M-2	90201-GHR-640	C-20	90380-KGA-E00	C-23
86202-KWG-610ZA	C-30			90032-GHR-740	C-8	90101-KGA-K00	C-10	90201-KRM-840	M-10	90401-KRM-B10	M-7
86202-KWG-610ZB	C-30	90000		90032-GHR-740	M-8	90101-KY6-008	C-2	90202-GHR-630	C-2	90401-KRM-R20	M-13
86831-KWG-610ZA	C-30			90032-GHR-760	M-13	90102-GHR-F00	C-24	90202-KRM-840	M-7	90404-KPT-A00	M-2
86831-KWG-710ZA	C-30	90001-KRM-860	C-13	90032-GHR-770	M-13	90102-KGA-K00	C-20	90206-250-000	M-3	90417-KRM-840	M-16
86831-KWG-B00ZA	C-30	90001-KRM-860	C-13.1	90032-GHR-820	M-13	90102-KRM-850	C-1	90208-GHR-630	C-26	90432-KPT-A00	M-8
86831-KWG-B00ZB	C-30	90002-KRM-840	M-2	90032-GHR-F00	C-19	90105-GA7-003	C-24.1	90208-GHR-630	C-3	90441-KRM-840	M-13
86831-KWG-B20ZA	C-30	90003-KFG-000	M-1	90032-GHR-F00	C-3	90105-KGA-B00	C-27	90208-GHR-630	C-8	90451-KRM-840	M-17
86831-KWG-B20ZB	C-30	90003-KVS-900	M-16	90032-KW3-008	C-2	90106-GHR-J20	M-8	90208-GHR-640	C-16	90453-KVS-900	M-15
		90005-KRM-840	M-4	90033-GHR-650	C-16	90107-GN1-010	C-19	90208-GHR-640	C-27	90454-KPS-900	M-15
		90005-KY7-000	M-4	90033-GHR-680	C-1	90108-KSS-730	C-15	90208-GHR-650	C-23	90455-KRM-840	M-17
		90009-KRM-840	M-10	90033-GHR-680	C-18	90111-MR5-000	C-25	90208-GHR-650	C-27	90456-KRM-840	M-15
87000		90010-KRM-840	M-10	90033-GHR-700	C-13.1	90112-KPS-900	M-8	90208-GHR-E20	C-22.1	90457-KRM-840	M-16
87505-KWG-600	C-29	90012-KK3-830	M-3	90033-GHR-730	C-12	90113-GFP-B00	C-16	90208-GHR-E40	C-27	90458-KVS-900	M-15
87505-KWG-650	C-29	90015-GHR-640	C-18	90033-GHR-730	C-17	90113-KRM-860	C-3	90208-GHR-J30	C-24	90458-KVS-900	M-17
87505-KWG-660	C-29	90015-GHR-680	C-17	90033-GHR-J80	C-21	90116-383-721	C-7	90227-GHR-680	C-3	90463-KRM-840	M-1
87505-KWG-B00	C-29	90022-KRM-840	M-16	90034-GHR-660	C-13	90116-KWG-600	C-16	90227-GHR-690	C-15	90501-KGA-E00	C-20
87507-KCH-870	C-29	90030-MG8-000	C-27	90034-GHR-660	C-13.1	90117-KY0-860	C-4	90227-GHR-710	C-15	90501-KPT-A00	M-10
87507-KCH-900	C-29	90031-KRM-840	M-13	90034-GHR-670	C-13	90118-KRM-860	C-13	90227-GHR-D50	C-22.1	90501-KPT-A00	M-7
87509-KWG-B00	C-29	90032-GHR-640	C-13.1	90035-166-008	C-2	90118-KRM-860	C-13.1	90227-GHR-D80	C-3	90503-KGA-K00	C-20
87509-KWG-L00	C-29	90032-GHR-640	C-15.1	90035-KRM-840	M-2	90118-KRM-860	C-22	90227-GHR-D90	C-3	90503-KWG-600	C-4
87512-MEE-761	C-29	90032-GHR-640	C-18	90036-KVS-900	M-2	90118-KRM-860	C-22.1	90231-GHR-620	C-17	90504-KVS-600	C-21
87560-398-9100	C-29	90032-GHR-640	C-20	90037-GHR-850	C-27	90118-KRM-860	C-25	90231-GHR-630	C-18	90505-KRM-860	C-17
87560-398-910ZD	C-29	90032-GHR-640	C-22	90037-GHR-F40	C-5	90118-KVS-600	C-14	90231-GHR-640	C-20	90521-KVS-600	C-4
87560-398-910ZE	C-29	90032-GHR-640	C-26	90038-GHR-800	C-27	90119-KVS-600	C-15	90231-GHR-670	C-20	90524-030-000	C-10
87560-KPF-900	C-29	90032-GHR-640	C-27	90040-GHR-640	M-1	90121-KRM-840	C-20	90231-GHR-670	C-21	90527-397-910	C-21
87560-KPF-900	C-29	90032-GHR-640	M-13	90040-GHR-670	M-13	90123-KWG-600	C-4	90231-GHR-C30	C-22.1	90527-397-910	C-21
87565-KWG-970	C-29	90032-GHR-650	C-25	90040-GHR-680	C-15.1	90124-KVS-600	C-14	90231-KRM-840	M-8	90527-KRM-860	C-21
		90032-GHR-650	C-25	90040-GHR-690	M-4	90128-KRM-R20	C-11	90233-GHR-C40	C-2	90543-KRM-840	M-1
		90032-GHR-660	M-2	90040-GHR-700	C-6	90131-GCE-E40	C-18	90301-473-003	C-10	90543-MV9-670	M-1
		90032-GHR-660	C-15.1	90040-GHR-720	M-6	90131-KRM-840	M-13	90302-KRM-860	C-10	90544-439-930	C-7
88110-KGA-K01	C-3	90032-GHR-660	C-25	90040-GHR-720	M-9	90134-GHR-J40	C-13	90302-KRM-860	C-11	90563-KGA-E00	C-20
88120-KGA-K01	C-3	90032-GHR-660	M-13	90040-GHR-740	M-9	90134-GHR-J40	C-13.1	90304-GE8-003	C-11	90601-383-721	C-7
				90040-GHR-760	M-6	90134-GHR-J60	C-15	90304-GE8-003	C-19	90602-KPT-900	M-17
				90040-GHR-770	M-9	90135-GHR-J40	C-15	90304-KGA-B00	C-21	90602-KRM-840	M-15
				90050-GFP-900	M-7	90135-GHR-J40	C-25	90304-KRM-860	C-4	90602-KRM-840	M-17



Voltar
Back
Volver

4

ÍNDICE DE NÚMERO DE PEÇAS / PART NUMBER INDEX / ÍNDICE DEL NÚMERO DE PIEZAS

Nº da Peça Part nº Nº de la Pieza	Nº do Bloco Block nº Nº del Bloque	Nº da Peça Part nº Nº de la Pieza	Nº do Bloco Block nº Nº del Bloque	Nº da Peça Part nº Nº de la Pieza	Nº do Bloco Block nº Nº del Bloque	Nº da Peça Part nº Nº de la Pieza	Nº do Bloco Block nº Nº del Bloque	Nº da Peça Part nº Nº de la Pieza	Nº do Bloco Block nº Nº del Bloque	Nº da Peça Part nº Nº de la Pieza	Nº do Bloco Block nº Nº del Bloque
90605-KVS-900	M-15	91251-KPH-901	C-9	95000							
90606-KRM-840	M-16	91256-383-721	C-7								
90650-KW3-000	C-3	91257-230-003	C-11	95002-02070	C-15.1						
90652-KRM-R20	C-15	91257-230-005	C-11	95002-02080	C-12						
90677-KRM-860	C-22	91303-KRM-840	M-9	95002-02089	M-18						
90677-KRM-860	C-22.1	91304-KRM-840	M-2	95002-02659	M-18						
90678-MN5-000	C-15.1	91305-KPH-900	M-13	95002-41300-08	C-15						
90702-KRM-840	M-1	91305-KRM-840	M-9	95005-35400-50	M-18						
90702-KRM-840	M-13	91306-KRM-840	M-4	95014-71202	C-19						
90702-KRM-840	M-6	91307-KRM-840	M-6	95015-42000	C-17						
90702-KRM-840	M-8	91309-425-003	M-12	95015-42000	C-8						
90702-KRM-840	M-9	91309-KWG-600	C-15.1								
90703-KRM-840	M-2	91320-MB0-000	M-12	96000							
90703-KRM-840	M-5	91352-GAZ-930	C-2								
90704-KRM-840	M-2	91405-KT0-680	C-15.1	96140-63010-10	C-9						
90705-KPF-960	M-1	91509-KRM-860	C-13	96140-63020-10	C-11						
90741-KFB-000	M-14	91509-KRM-860	C-13.1	96220-30085	M-16						
90741-KGH-900	M-14	91557-KWG-650	C-13.1								
90751-KPS-900	M-8			98000							
90755-229-003	C-9	92000									
90755-229-005	C-9			98200-31500	C-25						
90755-KGA-K00	C-9	92101-05025-0A	C-24.1	98200-40500	C-26						
90901-KSS-900	C-17			98200-41000	C-26						
90901-KSS-900	C-5	93000		98200-41500	C-26						
91000				99000							
		93500-05022-0A	C-15								
91001-KRM-872	M-14	93892-04010-10	M-18	99101-GHB-1050	M-18						
91003-KRM-841	M-15	93892-04016-18	M-18	99101-GHB-1080	M-18						
91013-KRM-840	M-7	93892-05012-18	M-18	99101-GHB-1100	M-18						
91014-KRM-840	M-15	93901-34120	M-8	99103-KRZ-0350	M-18						
91015-KRM-840	M-15	93903-34380	C-23	99103-KWG-0380	M-18						
91016-KPS-900	M-15										
91051-KGA-901	C-11	94000									
91051-KGA-902	C-11										
91053-KSS-901	C-9	94111-05000	C-24.1								
91053-KSS-902	C-9	94201-16150	C-18								
91071-KRM-870	M-11	94201-20150	C-10								
91202-KRM-841	M-6	94201-20150	C-17								
91203-KRM-841	M-13	94201-20150	C-20								
91204-KRM-841	M-6	94201-30250	C-19								
91216-KRM-841	M-15	94303-06100	M-2								
91251-KCS-690	C-8	94305-30102	M-6								



Voltar
Back
Volver

4

HONDA

The Power of Dreams